

RENDICONTO DELLA GESTIONE 2021

RELAZIONE SULLA GESTIONE

(Volume Terzo)

Approvato con deliberazione consiliare n. 14 del 27 aprile 2022

Indice generale

Volume primo

CONTO DEL BILANCIO, CONTO ECONOMICO E CONTO DEL PATRIMONIO

Volume secondo

RESIDUI ATTIVI E PASSIVI

Volume terzo

RELAZIONE SULLA GESTIONE

Volume quarto

VERIFICA DEI PROGRAMMI

**RELAZIONE SULLA GESTIONE
(Volume Terzo)**

	Pagina
Indice	5
Introduzione	7
1 I risultati finanziari e l'andamento della gestione complessiva	17
1.1 Il bilancio di previsione	19
1.2 La gestione di competenza	21
1.3 La gestione dei residui	29
1.4 La gestione di cassa	37
1.5 L'avanzo di amministrazione	63
1.5.1 Elenco analitico delle risorse vincolate nel risultato di amministrazione	65
1.5.2 Elenco analitico delle risorse destinate agli investimenti nel risultato di amministrazione	101
2 Analisi delle entrate	107
2.1 Le entrate per titoli	110
2.2 Le entrate per tipologie	112
2.3 L'indebitamento	135
3 Analisi delle spese	143
3.1 Le spese per titoli	146
3.2.1 Nota informativa sull'impiego delle risorse derivanti dagli introiti dell'imposta di soggiorno	163
3.2.2 Nota informativa sulle spese di rappresentanza	164
3.2.3 Nota informativa sull'impiego delle risorse derivanti dagli introiti del tributo sui servizi indivisibili (TASI)	168
3.3 Destinazione proventi da sanzioni del codice della strada	169
3.4 Contributi per edifici di culto e centri civici	173
4 I servizi a domanda individuale	175
5 Il conto economico ed il conto del patrimonio	179
5.1 Il conto economico	182
5.2 Il conto del patrimonio	184
5.3 La consistenza del patrimonio	189
6 Il capitale investito nelle società partecipate	191
6.1 Elenco siti WEB dei soggetti ricompresi nel Gruppo Amministrazione Pubblica 2021	199
6.2 Nota informativa contenente la verifica dei crediti e debiti reciproci tra l'Ente e le società e gli enti partecipati	201
7 Lo stato di attuazione degli investimenti progettati nel 2021	267
8 Rendicontazione risorse aggiuntive in FSC 2021 per potenziamento servizi sociali	273

Introduzione

Premessa

I comuni devono dimostrare i risultati della loro gestione. L'art. 227 del decreto legislativo n.267 dell'8 agosto 2000 stabilisce che essa avviene mediante il rendiconto, il quale comprende:

- il conto del bilancio, che dimostra i risultati finali della gestione autorizzatoria contenuta nel bilancio annuale rispetto alle previsioni. Si presenta strutturalmente conforme al bilancio di previsione finanziario e rileva i risultati della gestione sotto il profilo della competenza finanziaria, legata alla dinamica degli accertamenti e degli impegni, oltre che sotto il profilo della cassa;
- il conto economico, che evidenzia le componenti positive e negative dell'attività dell'Ente secondo criteri di competenza economica;
- il conto del patrimonio, che rileva i risultati della gestione patrimoniale e riassume la consistenza del patrimonio al termine dell'esercizio, evidenziando le variazioni intervenute nel corso dello stesso, rispetto alla consistenza iniziale.

Al rendiconto sono allegati:

- a) la relazione illustrativa della Giunta, che esprime le valutazioni dell'azione condotta sulla base dei risultati conseguiti in rapporto ai programmi ed ai costi sostenuti;
- b) la relazione dei revisori dei conti contenente l'attestazione sulla corrispondenza del rendiconto alle risultanze della gestione, nonché rilievi, considerazioni e proposte tendenti a conseguire efficienza, produttività ed economicità della gestione;
- c) l'elenco dei residui attivi e passivi, da conservare, distinti per anno di provenienza;
- d) lo stato di attuazione del documento unico di programmazione.

Il rendiconto deve osservare il principio della comparabilità per determinare ed analizzare gli andamenti e gli equilibri accertati e tendenziali. A questo fine, per i dati numerici significativi, sono riportate le informazioni inerenti il periodo precedente inclusi nel rendiconto. Per una maggiore comprensione esse sono corredate da commenti e descrizioni.

Nella presente relazione viene illustrato il rendiconto della gestione relativa all'esercizio dell'anno 2021. Sono evidenziati, in particolare, i risultati finanziari e l'andamento della gestione complessiva, con analisi delle entrate e delle spese, nonché la consistenza del patrimonio. La dimostrazione è corredata da una serie di indici, elaborati confrontando dati contabili ed extracontabili. Le voci che compongono il bilancio, e quindi il relativo consuntivo, sono esplicate tecnicamente ed i risultati e gli scostamenti più significativi sono illustrati indicandone le motivazioni.

Al fine di agevolare la lettura del rendiconto, di seguito sono sinteticamente rappresentati la struttura organizzativa e gli organismi gestionali, nonché i sistemi di controllo e di verifica dei risultati propri dell'Ente.

La struttura organizzativa e gli organismi gestionali

L'organizzazione del Comune di Firenze è disciplinata dal Regolamento sull'ordinamento degli Uffici e dei Servizi (approvato con deliberazione del Consiglio Comunale n.3230/1996 e successive modifiche ed integrazioni), tenuto conto della normativa di riferimento e delle disposizioni dello Statuto Comunale. Il medesimo è stato interamente riformulato con deliberazione della Giunta Comunale n. 423 del 24 ottobre 2011 e successive deliberazioni.

L'ordinamento e l'organizzazione degli uffici e dei servizi del Comune si uniforma ai seguenti criteri:

- gli organi di indirizzo politico dell'Ente esercitano le funzioni di indirizzo politico-amministrativo definendo gli atti fondamentali di carattere strategico, pianificatorio o programmatico e tramite la verifica ed il controllo sull'attuazione degli stessi da parte degli organi di gestione;
- la promozione degli strumenti che orientano l'organizzazione complessivamente intesa nel supporto agli Amministratori per l'individuazione delle priorità strategiche, nella verifica del loro perseguimento e nella selezione degli indicatori chiave delle prestazioni;
- il coordinamento funzionale è assunto come canone fondamentale in luogo di quello gerarchico. La struttura dell'Ente è fondata su un sistema di centri di responsabilità collegati attraverso un coordinamento generale a valenza orizzontale;
- diversa distribuzione delle competenze dirigenziali a seguito di assegnazione di funzioni che attengono al coordinamento, alla gestione e al supporto;
- attuazione di un'organizzazione fondata sull'autonomia operativa e gestionale delle varie articolazioni organizzative, sulla responsabilità dei Dirigenti preposti alle stesse e su forme di coordinamento;
- flessibilità della struttura organizzativa e razionalizzazione della stessa in relazione a mutamenti organizzativi, gestionali e operativi e ricorso alla collegialità come strumento di coordinamento tra gli uffici;
- flessibilità nell'utilizzo delle risorse umane in relazione agli obiettivi dell'Amministrazione, da operarsi anche attraverso l'attivazione di adeguati programmi di formazione e riqualificazione professionale del personale, che privilegino lo sviluppo delle professionalità esistenti all'interno dell'Ente;
- valorizzazione delle capacità, della creatività, dello spirito di iniziativa e dell'impegno operativo di ciascun componente della organizzazione;
- definizione, per tutto il personale, degli obiettivi e ricorso al sistema di valutazione della performance come momento strategico di gestione e di motivazione delle risorse umane;
- attenzione alla comunicazione interna tra le strutture organizzative;
- piena applicazione dei principi in materia di responsabilità dei procedimenti con attribuzione, ove possibile, ad un unico soggetto delle funzioni e dei compiti connessi a ciascuna attività amministrativa;
- potenziamento della capacità di garantire la massima trasparenza dei processi amministrativi gestiti;
- promozione dell'impiego delle nuove tecnologie per migliorare l'efficienza interna e la qualità dei servizi;
- ricorso ad appropriati strumenti di rilevazione e di analisi dei bisogni, della qualità dei servizi e del grado di soddisfazione degli utenti;
- promozione degli strumenti che consentono di valutare la qualità dei servizi e assicurare il rispetto degli impegni assunti nei confronti della collettività;

- promozione degli strumenti di autovalutazione, incentivando iniziative di ascolto e valorizzazione dell'apporto partecipativo del personale;
- affermazione nell'Ente di una cultura diffusa che concepisca il ricorso agli istituti che garantiscono parità di genere come ordinaria forma di gestione del personale nei percorsi di formazione e sviluppo professionale, anche con riferimento all'attribuzione delle responsabilità direttive.

La struttura organizzativa si articola come segue.

Il Direttore Generale che, oltre a sovrintendere a tutte le attività afferenti le strutture organizzative dell'Ente, può essere titolare anche di specifiche funzioni di coordinamento riferite a particolari Direzioni e/o Servizi.

Il Sindaco ha poi nominato tra i direttori due Vice Direttori Generali, che hanno il compito di svolgere funzioni ausiliarie del Direttore Generale e di coadiuvarlo nelle attività assegnategli, esercitando funzioni vicarie in sua assenza e/o impedimento.

Il Direttore Generale Presiede il Collegio di Coordinamento, di cui fanno parte i Vice Direttori Generali, il Direttore dell'Ufficio del Sindaco. Partecipano il Segretario Generale e il/i Vice Segretario/Vice Segretari Generali, nell'ambito delle proprie funzioni. Al Collegio può partecipare altresì il Capo di Gabinetto. Svolge funzioni di coordinamento generale delle strutture dell'Ente, il loro confronto e, in generale, l'integrazione dell'azione amministrativa.

Le Direzioni sono l'articolazione organizzativa di coordinamento nell'ambito di compiti omogenei, centri di responsabilità individuati per grandi ambiti di intervento, caratterizzate da elevato grado di autonomia progettuale ed operativa.

Nell'ambito dell'autonomia organizzativa e funzionale riconosciuta al Consiglio Comunale dallo Statuto, è individuata una specifica struttura dirigenziale di supporto al Consiglio Comunale, alle Commissioni Consiliari ed agli organismi di partecipazione.

I Servizi sono l'articolazione organizzativa dirigenziale di base deputati all'espletamento di funzioni con ampia autonomia gestionale.

Le Posizioni Organizzative sono il livello di coordinamento sub dirigenziale, esercitano funzioni direttive, ed hanno autonomia gestionale ed organizzativa, nei limiti della delega ricevuta.

Sono previste strutture di supporto agli organi di direzione politica, del Sindaco e della Giunta, per l'esercizio delle loro funzioni di indirizzo e di controllo.

La dotazione organica dell'Ente viene modulata nel programma annuale contenente il numero complessivo delle unità di lavoro disponibili per lo svolgimento dei compiti attribuiti.

I servizi comunali sono gestiti in parte in economia ed in parte sono affidati a società ed enti partecipati ed a terzi.

La gestione in economia, oltre ai servizi storicamente svolti dai comuni (organi istituzionali, partecipazione e decentramento, organizzazione, gestione economico-finanziaria e delle entrate tributarie, gestione dei beni, ufficio tecnico, pianificazione e controllo del territorio e dell'ambiente, autorizzazioni amministrative, anagrafe, stato civile, elettorale, ecc...), comprende in parte anche

servizi alla persona (sociale, educativo, asili nido e scuole materne, attività sportive e culturali) e la gestione di biblioteche, musei, archivio storico, cimiteri ed altro.

I principali servizi affidati alle società partecipate in concessione o con contratto di servizio, sono: i parcheggi pubblici; i servizi alla strada; l'illuminazione pubblica; il sistema idrico integrato (tramite l'Autorità Idrica Toscana); la raccolta e smaltimento rifiuti; la rete gas; i mercati all'ingrosso; le farmacie comunali; gli alloggi di edilizia residenziale pubblica.

A soggetti terzi sono affidati la realizzazione delle opere pubbliche e la fornitura di beni e servizi. Fra quest'ultimi ve ne sono alcuni che sono a gestione mista: economia e terzi.

I controlli

Lo Statuto del Comune contiene la disciplina relativa ai controlli sui servizi pubblici locali, i quali devono essere gestiti con modalità che rispondono ad obiettivi di accessibilità e qualità, nonché di autonomia imprenditoriale, efficienza, efficacia, economicità e redditività.

Il Consiglio Comunale approva gli indirizzi gestionali proposti dalla Giunta per ogni servizio pubblico. Esso ha il potere di promuovere il controllo, monitoraggio e valutazione delle attività degli enti e delle aziende per verificare se le gestioni generano i risultati attesi e se siano rispettati gli indirizzi generali stabiliti; ha inoltre la possibilità di verificare l'andamento dei risultati economici, sociali e qualitativi di ogni singolo servizio pubblico.

L'attività di controllo e di valutazione della gestione operativa dell'Ente è volta ad assicurare il monitoraggio e la verifica della realizzazione degli obiettivi e della corretta, tempestiva, efficace, economica ed efficiente gestione delle risorse, nonché l'imparzialità ed il buon andamento dell'azione amministrativa.

La disciplina dei controlli interni all'Ente è stata profondamente rinnovata con la deliberazione del Consiglio Comunale n. 8/2013 (e successive integrazioni) relativa all'approvazione del "Regolamento sul sistema dei controlli interni". Tale atto è stato adottato in attuazione di quanto previsto dal D.L. n.174 del 10.10.2012, convertito in legge n. 213 del 7.12.2012, che ha apportato modificazioni al D.Lgs. 267/2000 (TUEL), prevedendo, l'altro, all'art. 3, il "*rafforzamento dei controlli interni in materia di enti locali*".

Il nuovo sistema dei controlli interni persegue le seguenti finalità:

- valutare l'adeguatezza delle scelte compiute in sede di attuazione dei piani, dei programmi e degli altri strumenti di determinazione dell'indirizzo politico, in termini di congruenza tra i risultati conseguiti e gli obiettivi predefiniti, garantendo una conoscenza adeguata dell'andamento complessivo della gestione (**controllo strategico**);
- verificare l'efficacia, l'efficienza e l'economicità dell'azione amministrativa, al fine di ottimizzare, anche mediante tempestivi interventi correttivi, il rapporto tra obiettivi e azioni realizzate, nonché tra risorse impiegate e risultati ottenuti (**controllo di gestione**);
- monitorare la legittimità, la regolarità tecnica e contabile degli atti e la correttezza dell'azione amministrativa nella fase preventiva di formazione e nella fase successiva anche secondo i principi generali di revisione aziendale (**controllo di regolarità amministrativa e contabile**);
- garantire il costante controllo degli equilibri finanziari della gestione di competenza, della gestione dei residui e della gestione di cassa, anche ai fini della realizzazione degli obiettivi di finanza pubblica, mediante l'attività di coordinamento e di vigilanza da parte del responsabile del servizio finanziario, nonché l'attività di controllo da parte dei responsabili dei servizi (**controllo sugli equilibri finanziari**);

- verificare lo stato di attuazione e gli scostamenti rispetto agli indirizzi e obiettivi assegnati alle Società ed Enti partecipati e ad adottare le opportune azioni correttive anche con riferimento ai possibili squilibri economico-finanziari rilevanti per il bilancio dell'Ente comunale (**controllo sulle società partecipate e sugli enti**);
- monitorare la qualità dei servizi erogati con l'impiego di metodologie dirette a misurare la soddisfazione degli utenti esterni e interni dell'ente (**controllo sulla qualità dei servizi erogati**).

Il nuovo sistema dei controlli interni incentiva la cultura di un controllo diffuso, basato sul principio del lavorare in qualità e improntato all'autocontrollo degli atti, dei documenti e delle attività svolte dai singoli centri di responsabilità. I controlli costituiscono strumento di attuazione dei principi di buon andamento ed imparzialità dell'amministrazione di cui all'art. 97 della Costituzione e sono gestiti in modo integrato. Svolgono anche la funzione di supporto nella prevenzione del fenomeno della corruzione (L. 190/2012).

Il **controllo strategico** esamina l'andamento della gestione dell'Ente, tenendo conto delle attività d'indirizzo esercitate dal Consiglio comunale. In particolare, rileva i risultati conseguiti rispetto agli obiettivi strategici delle Linee Programmatiche di mandato del Sindaco e del Documento Unico di Programmazione (Dup), gli aspetti economico-finanziari, l'efficienza nell'impiego delle risorse, con specifico riferimento ai vincoli al contenimento della spesa, i tempi di realizzazione, le procedure utilizzate, la qualità dei servizi erogati, il rispetto dei termini di conclusione dei procedimenti, il grado di soddisfazione della domanda espressa, gli aspetti socio-economici.

I Dirigenti predispongono rapporti annuali ed infra-annuali contenenti informazioni sullo stato di attuazione degli obiettivi ad essi assegnati. Tali rapporti vengono utilizzati per elaborare i report periodici da presentare al Consiglio per la predisposizione delle deliberazioni consiliari di ricognizione dei programmi.

Il **controllo di gestione** è preordinato a verificare l'efficacia, l'efficienza e l'economicità dell'azione amministrativa, al fine di ottimizzare, anche mediante tempestivi interventi correttivi, il rapporto tra obiettivi e azioni realizzate, nonché tra risorse impiegate e risultati. Esso permette di valutare lo stato di attuazione degli obiettivi programmati e la funzionalità dell'organizzazione dell'ente mediante l'analisi delle risorse acquisite e la comparazione tra i costi e la quantità e qualità dei servizi offerti.

Il controllo di gestione svolge funzioni a supporto della struttura dirigenziale e degli organi di direzione politica nelle fasi di programmazione degli obiettivi, di gestione e di verifica dello stato di attuazione dei programmi e degli obiettivi; è svolto in concomitanza con l'attività amministrativa e con riferimento ai singoli servizi e centri di costo verificando in maniera complessiva e per ciascuna struttura i mezzi finanziari acquisiti, i costi dei singoli fattori produttivi, i risultati qualitativi e quantitativi ottenuti e, per i servizi a carattere produttivo, i ricavi.

Il controllo di gestione si articola nelle fasi preventiva, concomitante e consuntiva:

- a) la fase preventiva comprende le attività di definizione e formalizzazione degli obiettivi operativi in relazione alle indicazioni fornite dal Dup e dal bilancio finanziario che si traducono nel Piano esecutivo di gestione, comprensivo del piano dettagliato degli obiettivi;
- b) la fase concomitante si sviluppa nel corso di attuazione della programmazione esecutiva per verificare lo stato di avanzamento degli obiettivi ed eventualmente attivare tempestivamente le azioni correttive;

c) la fase consuntiva concerne la rilevazione dei risultati effettivamente realizzati con la conseguente verifica, attraverso idonei indicatori, dell'efficienza, efficacia, dell'economicità, nonché della qualità dei servizi resi.

Le risultanze del controllo di gestione, in ordine al grado di conseguimento degli obiettivi programmati, costituiscono riferimento per il sistema di valutazione della performance.

Il controllo di regolarità amministrativa si realizza sia nella fase preventiva alla adozione delle deliberazioni e determinazioni, sia nella fase successiva all'adozione degli atti amministrativi.

Nella fase preventiva alla formazione delle deliberazioni esso si concretizza nel rilascio del parere di regolarità tecnica. Il controllo di regolarità amministrativa verifica la conformità della proposta di deliberazione ai criteri ed alle regole tecniche specifiche, il rispetto della normativa di settore e dei principi di carattere generale dell'ordinamento, nonché dei principi di buona amministrazione ed infine del collegamento con gli obiettivi dell'ente. Tale verifica viene effettuata sia sul merito che sul rispetto delle procedure. Esso è riportato nella parte motivazionale della deliberazione. La Giunta ed il Consiglio possono discostarsi dalle risultanze del parere di regolarità tecnica sulla base di argomentate motivazioni. Nella fase preventiva il controllo sulle determinazioni si concretizza nell'espresso riconoscimento della regolarità tecnica dell'atto, inserita nella parte motivazionale.

Nella fase successiva all'adozione degli atti amministrativi il controllo di regolarità amministrativa è svolto dal Segretario generale. Tale controllo viene esercitato sulle determinazioni di impegno di spesa, sui contratti e sugli altri atti amministrativi. Ha come oggetto la verifica del rispetto della normativa di settore, dei principi di carattere generale dell'ordinamento, dei principi di buona amministrazione e il rispetto delle procedure e dei relativi termini, nonché del collegamento con gli obiettivi dell'ente. Esso utilizza anche i principi di revisione aziendale. Viene effettuato a campione sugli atti sopra richiamati, nella misura individuata annualmente dal Segretario generale. Il Segretario generale predisponde un rapporto semestrale che viene trasmesso al Direttore generale, ai Dirigenti, ai Revisori dei conti, al Nucleo di Valutazione nonché al Sindaco ed al Presidente del Consiglio comunale. Esso contiene, oltre alle risultanze dell'esame delle attività, le direttive a cui i dirigenti devono attenersi nell'adozione degli atti amministrativi. Nel rapporto si dà conto anche degli esiti delle verifiche per le attività che sono state individuate a rischio di corruzione ai sensi della L. 190/2012.

Il controllo di regolarità contabile è svolto dal Responsabile del servizio finanziario, con le modalità previste dal Regolamento di contabilità dell'Ente. Il suddetto Responsabile verifica la regolarità contabile dell'attività amministrativa sia mediante il visto ed il parere di regolarità contabile, che attraverso il controllo costante degli equilibri economici e finanziari di bilancio.

Il parere di regolarità contabile sui provvedimenti di competenza degli organi politici ed il visto di regolarità contabile attestante la copertura finanziaria sulle determinazioni dirigenziali e sugli atti del Consiglio e della Giunta, nei casi previsti dalla legge o dai regolamenti, sono rilasciati dal Responsabile del Servizio Finanziario della Direzione Risorse Finanziarie, salvo le spese inerenti il personale, di competenza di apposito servizio della Direzione Risorse Umane. Al controllo di regolarità contabile partecipa il Collegio dei revisori dei conti.

Il controllo e la revisione della gestione economico finanziaria sono affidati al Collegio dei Revisori, disciplinato dal regolamento di contabilità, il quale precisa che il controllo di regolarità ad esso demandato riguarda la gestione complessiva dell'Ente ed è svolto mediante verifiche, anche a campione, sugli atti, nonché sulle modalità di tenuta delle scritture contabili. E' prevista anche un'attività di collaborazione con il Consiglio, sia attraverso la formulazione pareri sulle relazioni

relative all'andamento della gestione, che tramite rilievi, considerazioni e proposte tendenti a conseguire efficienza, produttività ed economicità della gestione.

Il parere obbligatorio del Collegio dei Revisori dei conti viene reso sugli atti di cui all'art. 239, comma 1 lett. b) del TUEL. Il citato "Regolamento sul sistema dei controlli interni" disciplina, all'art. 17, modalità e tempi per il rilascio del suddetto parere obbligatorio.

Il **controllo sugli equilibri finanziari** è svolto sotto la direzione del Responsabile del servizio finanziario, nel rispetto delle norme dell'ordinamento finanziario e contabile degli enti locali (TUEL), delle norme che regolano il concorso degli enti locali alla realizzazione degli obiettivi di finanza pubblica, secondo quanto previsto nel Regolamento di Contabilità dell'Ente. Degli esiti di tale tipologia di controllo si tiene conto anche ai fini della redazione del referto del controllo strategico.

Il **controllo sugli Enti partecipati** ha la finalità di rilevare i rapporti finanziari tra l'ente proprietario e gli Enti partecipati, la situazione contabile, gestionale e organizzativa della società, i contratti di servizio, la qualità dei servizi, il rispetto dei vincoli di finanza pubblica e degli altri vincoli sui quali l'Amministrazione sia tenuta a vigilare in base alla legge.

Il **controllo della qualità dei servizi erogati** misura la soddisfazione degli utenti esterni e interni dell'ente. Tale rilevazione è finalizzata a migliorare la comprensione delle esigenze dei destinatari delle proprie attività ed a sviluppare l'ascolto e la partecipazione dei cittadini alla realizzazione delle politiche pubbliche. Il controllo della qualità è un processo diffuso all'interno del Comune e si avvale:

- delle strutture che erogano servizi;
- del servizio di statistica per l'indagine di soddisfazione dell'utenza;
- degli uffici che ricevono e analizzano reclami e segnalazioni.

Il regolamento sull'ordinamento degli uffici e dei servizi disciplina il sistema di valutazione della performance.

Il Comune adotta un sistema di valutazione della performance individuale volto al miglioramento della qualità dei servizi attraverso la valorizzazione del merito e l'erogazione dei premi per i risultati conseguiti dai Dirigenti, dagli incaricati di Posizione Organizzativa e da tutti i dipendenti, nel rispetto dei principi di trasparenza e integrità dell'azione amministrativa.

Il sistema di valutazione della performance individuale del personale si basa sui seguenti elementi:

- grado di raggiungimento di specifici obiettivi di gruppo o individuali;
- indicatori di performance relativi all'ambito organizzativo di appartenenza;
- qualità del contributo assicurato alla performance dell'unità organizzativa di appartenenza;
- competenze dimostrate e comportamenti professionali e organizzativi messi in atto.

1 – I risultati finanziari e l'andamento della gestione complessiva

1. I RISULTATI FINANZIARI E L'ANDAMENTO DELLA GESTIONE COMPLESSIVA

In questo capitolo sono illustrati i risultati finanziari e l'andamento della gestione, tramite l'esposizione dei dati aggregati, in ordine a: bilancio di previsione e sue variazioni; gestione di competenza, dei residui e di cassa; risultato di amministrazione; rispetto dei vincoli di finanza pubblica.

1.1 IL BILANCIO DI PREVISIONE

Il bilancio finanziario 2021-2023 è stato approvato dal Consiglio Comunale il 22 febbraio 2021, con deliberazione n. 6 ed è stato successivamente variato con molteplici atti.

La consistenza iniziale dell'esercizio 2021 ammontava ad € 3.571.229.492,16 (€ 1.971.339.492,16 al netto dello stanziamento per servizi conto terzi), di cui € 705.847.970,26 per spese correnti ed € 886.301.218,50 per spese in conto capitale.

Nel corso dell'esercizio sono state apportate delle variazioni che hanno diminuito lo stanziamento iniziale di un importo complessivo di € 474.483.643,39, per una riduzione pari al 13,29%.

Le variazioni effettuate comprendono sia provvedimenti di storno che l'applicazione di maggiori entrate a beneficio di ulteriori maggiori spese.

ENTRATA				
DESCRIZIONE	PREVISIONI INIZIALI	VARIAZIONI	PREVISIONI DEFINITIVE	PERCENTUALE SCOSTAMENTO
TITOLO 1- Entrate di natura tributaria, contributiva e perequat.	379.128.887,71	-19.193.022,78	359.935.864,93	-5,06
TITOLO 2 - Trasferimenti correnti	108.882.986,41	66.116.411,64	174.999.398,05	60,72
TITOLO 3 - Entrate extratributarie	243.735.165,27	-65.391.144,83	178.344.020,44	-26,83
TITOLO 4 - Entrate in conto capitale	701.521.237,28	-515.469.563,83	186.051.673,45	-73,48
TITOLO 5 - Entrate da riduzione di attività finanziarie	31.320.229,39	285.000,00	31.605.229,39	0,91
TITOLO 6 - Accensione prestiti	63.586.492,94	-14.774.901,75	48.811.591,19	-23,24
TITOLO 7 - Anticipazioni da istituto tesoriere/cassiere	300.000.000,00	0,00	300.000.000,00	0,00
TITOLO 9 - Entrate per conto terzi e partite di giro	1.599.890.000,00	0,00	1.599.890.000,00	0,00
Avanzo di amministrazione applicato agli investimenti	0,00	23.493.051,65	23.493.051,65	100,00
Avanzo di amministrazione applicato al bilancio corrente	0,00	11.214.549,46	11.214.549,46	100,00
Avanzo di amministrazione per rimborso prestiti	0,00	0,00	0,00	0,00
Fondo pluriennale vincolato per spese di investimento	129.605.576,32	39.980.303,76	169.585.880,08	100,00
Fondo pluriennale vincolato per spese correnti	13.558.916,84	-744.326,71	12.814.590,13	100,00
Totale	3.571.229.492,16	-474.483.643,39	3.096.745.848,77	-13,29

SPESA				
DESCRIZIONE	PREVISIONI INIZIALI	VARIAZIONI	PREVISIONI DEFINITIVE	PERCENTUALE SCOSTAMENTO
TITOLO 1 - Spese correnti	705.847.970,26	-149.527,16	705.698.443,10	-0,02
TITOLO 2 - Spese in conto capitale	886.301.218,50	-473.572.466,07	412.728.752,43	-53,43
TITOLO 3 - Spese per incremento attività finanziarie	30.582.317,43	-582.317,43	30.000.000,00	-1,90
TITOLO 4 - Rimborso prestiti	43.098.882,78	-179.332,73	42.919.550,05	-0,42
TITOLO 5 - Chiusura anticipaz. da istituto tesoriere/cassiere	300.000.000,00	0,00	300.000.000,00	0,00
TITOLO 7 - Uscite per conto terzi e partite di giro	1.599.890.000,00	0,00	1.599.890.000,00	0,00
Disavanzo di amministrazione	5.509.103,19	0,00	5.509.103,19	100,00
Totale	3.571.229.492,16	-474.483.643,39	3.096.745.848,77	-13,29

1.2 LA GESTIONE DI COMPETENZA

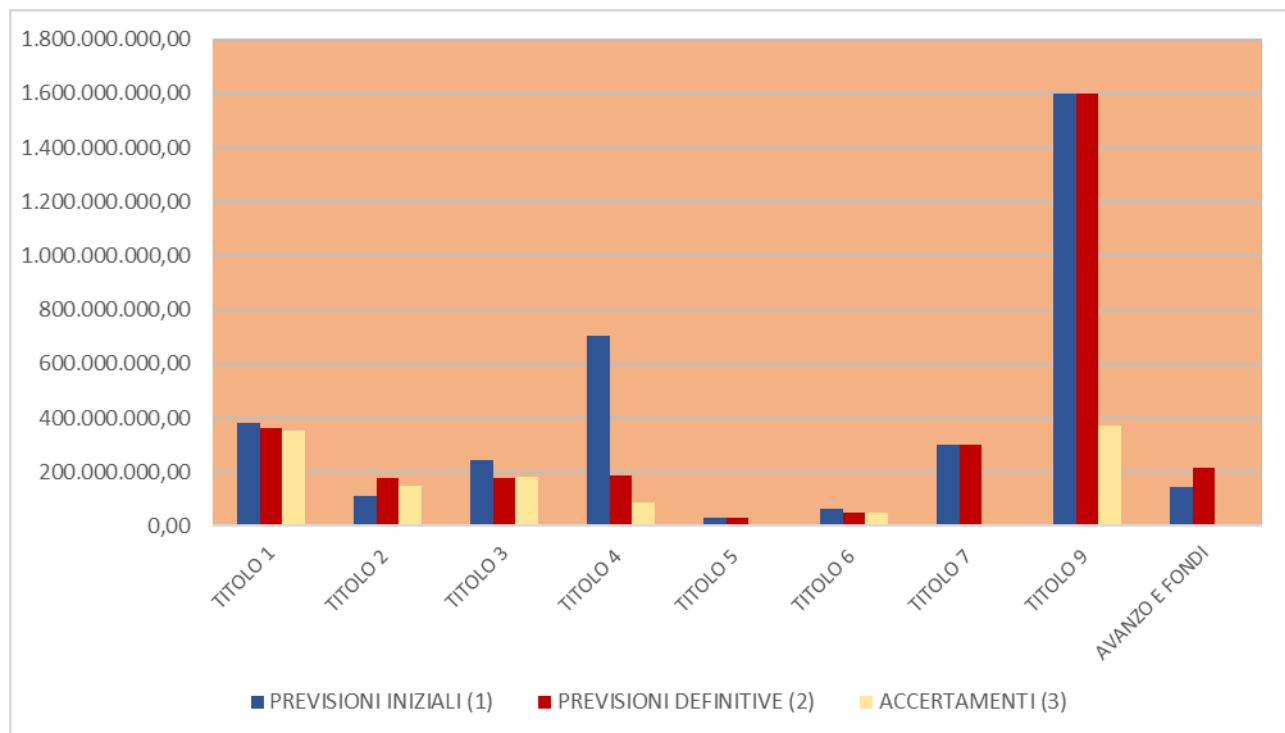
Nella gestione di competenza sono comprese le sole operazioni relative all'esercizio in corso, senza cioè tenere conto di quelle derivanti dagli esercizi precedenti.

Essa evidenzia il risultato ottenuto quale differenza tra gli accertamenti e gli impegni dell'esercizio, suddivisi in gestione di competenza, di cassa e gestione dei residui, con risultati parziali che concorrono alla determinazione del risultato totale. Il risultato di competenza 2021 ha prodotto un avanzo di € 106.908.176,54. Tenuto conto dell'applicazione dell'avanzo di amministrazione 2020, del disavanzo e del Fondo Pluriennale vincolato, si determina una gestione positiva di € 83.112.118,00. Il disavanzo considerato è pari a quello derivante dal piano di recupero di cui alla deliberazione di Consiglio n. 50/2016.

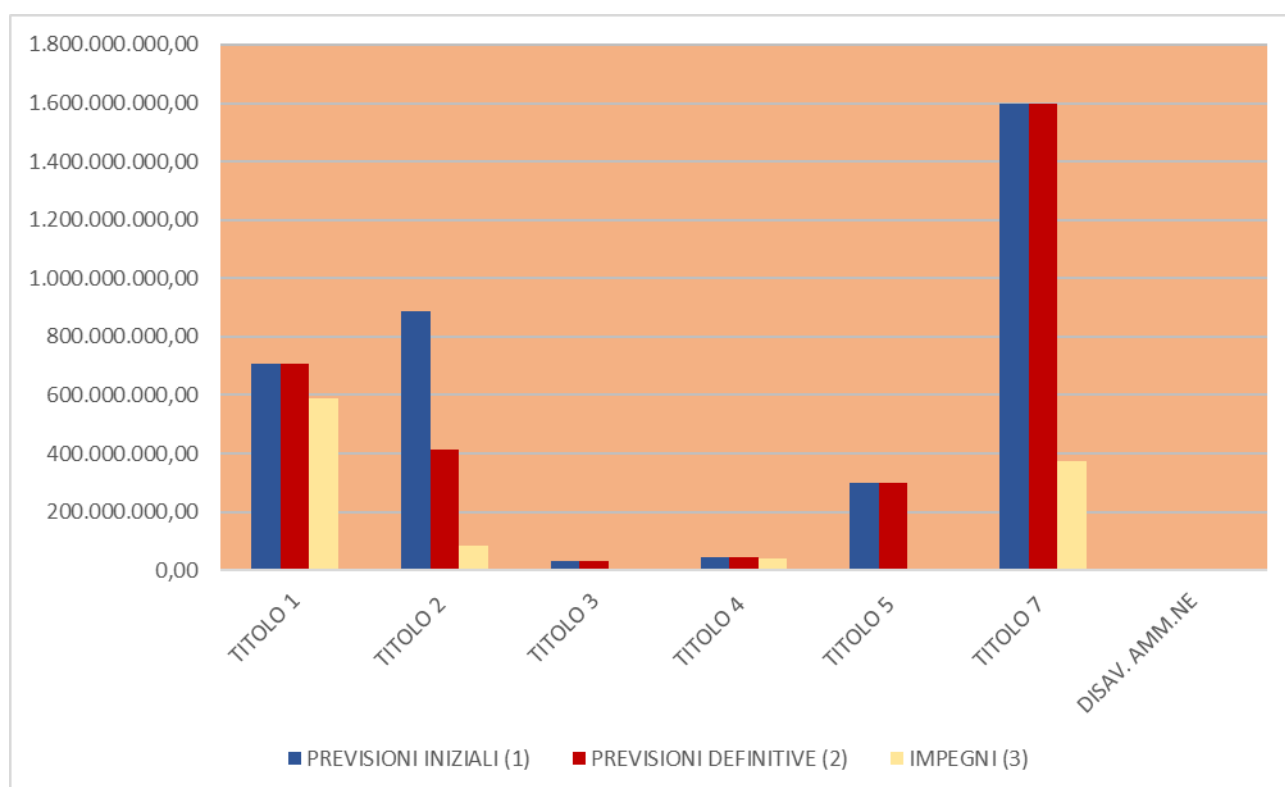
SALDO GESTIONE DI COMPETENZA		
Accertamenti	+	1.196.823.493,24
Impegni	-	1.089.915.316,70
Avanzo d'esercizio	+	106.908.176,54
Riscossioni	+	977.464.339,09
Pagamenti	-	944.269.730,72
Differenza	+	33.194.608,37
Residui attivi	+	219.359.154,15
Residui passivi	-	145.645.585,98
Differenza	-	-73.713.568,17
Avanzo/Disavanzo	+	106.908.176,54
Avanzo applicato nell'anno 2021	+	34.707.601,11
Disavanzo applicato nell'anno 2021	-	5.509.103,19
Fondo Pluriennale Vincolato Entrata	+	182.400.470,21
Fondo Pluriennale Vincolato Spesa	-	235.395.026,67
Saldo della gestione competenza	+	83.112.118,00

Nella tabella sottostante sono indicate, per l'anno 2021, le somme accertate e quelle impegnate, suddivise per titoli, rispetto a quelle previste nel bilancio assestato.

DESCRIZIONE	PREVISIONI INIZIALI (1)	PREVISIONI DEFINITIVE (2)	ACCERTAMENTI (3)	PERCENTUALE (3/2)
Entrata				
TITOLO 1- Entrate di natura tributaria, contributiva e perequat.	379.128.887,71	359.935.864,93	354.156.951,69	98,39
TITOLO 2 - Trasferimenti correnti	108.882.986,41	174.999.398,05	149.509.080,81	85,43
TITOLO 3 - Entrate extratributarie	243.735.165,27	178.344.020,44	179.861.503,47	100,85
TITOLO 4 - Entrate in conto capitale	701.521.237,28	186.051.673,45	88.876.412,31	47,77
TITOLO 5 - Entrate da riduzione di attività finanziarie	31.320.229,39	31.605.229,39	3.802.158,60	12,03
TITOLO 6 - Accensione prestiti	63.586.492,94	48.811.591,19	48.711.931,19	99,80
TITOLO 7 - Anticipazioni da istituto tesoriere/cassiere	300.000.000,00	300.000.000,00	0,00	0,00
TITOLO 9 - Entrate per conto terzi e partite di giro	1.599.890.000,00	1.599.890.000,00	371.905.455,17	23,25
Totale	3.428.064.999,00	2.879.637.777,45	1.196.823.493,24	41,56
Avanzo di amministrazione applicato agli investimenti	0,00	23.493.051,65	0,00	0,00
Avanzo di amministrazione applicato al bilancio corrente	0,00	11.214.549,46	0,00	0,00
Avanzo di amministrazione per rimborso prestiti	0,00	0,00	0,00	0,00
Fondo pluriennale vincolato per spese di investimento	129.605.576,32	169.585.880,08	0,00	0,00
Fondo pluriennale vincolato per spese correnti	13.558.916,84	12.814.590,13	0,00	0,00
Totale generale entrata	3.571.229.492,16	3.096.745.848,77	1.196.823.493,24	38,65



DESCRIZIONE	PREVISIONI INIZIALI (1)	PREVISIONI DEFINITIVE (2)	IMPEGNI (3)	PERCENTUALE (3/2)
Spesa				
TITOLO 1 - Spese correnti	705.847.970,26	705.698.443,10	589.744.746,35	83,57
TITOLO 2 - Spese in conto capitale	886.301.218,50	412.728.752,43	83.034.877,33	20,12
TITOLO 3 - Spese per incremento attività finanziarie	30.582.317,43	30.000.000,00	2.468.957,61	8,23
TITOLO 4 - Rimborso prestiti	43.098.882,78	42.919.550,05	42.761.280,24	99,63
TITOLO 5 - Chiusura anticipaz. da istituto tesoriere/cassiere	300.000.000,00	300.000.000,00	0,00	0,00
TITOLO 7 - Uscite per conto terzi e partite di giro	1.599.890.000,00	1.599.890.000,00	371.905.455,17	23,25
Disavanzo di amministrazione	5.509.103,19	5.509.103,19	0,00	0,00
Totale generale spesa	3.571.229.492,16	3.096.745.848,77	1.089.915.316,70	35,20



Le entrate correnti accertate (titolo 1-2-3), rispetto alle previsioni assestate, si sono attestate su una media del 95,84% e le spese correnti impegnate sull'83,57%. La differenza rispetto all'asestato deriva principalmente dai fondi obbligatoriamente stanziati in spesa corrente (fondo crediti dubbia esigibilità, fondo contenzioso e fondo di riserva), che per legge non possono essere impegnati. La percentuale delle entrate per investimenti (titolo 4-5) è stata più bassa (42,58%), mentre la spesa del titolo 2, relativa alle spese in conto capitale (finanziata anche con mutui), si è attestata sul 20,12%. Per le entrate da accensione prestiti, la somma accertata è stata pari ad € 48.711.931,19, mentre per la spesa connessa all'estinzione di prestiti, sia per la quota capitale che per estinzione anticipata (titolo 4), è stata pari ad € 42.761.280,24.

Il risultato della gestione corrente

Nella seguente tabella è riportato il bilancio corrente, comprendente le entrate e le spese finalizzate ad assicurare l'ordinaria gestione, utilizzate per sostenere le spese del personale, delle prestazioni di servizi, degli acquisti di beni di consumo, dei fitti passivi e di tutte le spese di ordinaria amministrazione.

ENTRATA	Assestato (1)	Accertato (2)	Differenza (2-1)	SPESA	Assestato (1)	Impegnato (2)	Differenza (2-1)
TITOLO 1- Entrate di natura tributaria, contributiva e perequativa	359.935.864,93	354.156.951,69	-5.778.913,24	TITOLO 1 - Spese correnti	694.178.047,70	589.744.746,35	-104.433.301,35
TITOLO 2 - Trasferimenti correnti	174.999.398,05	149.509.080,81	-25.490.317,24	TITOLO 4 - Rimborso prestiti	42.919.550,05	42.761.280,24	-158.269,81
TITOLO 3 - Entrate extratributarie	178.344.020,44	179.861.503,47	1.517.483,03	Totale	737.097.597,75	632.506.026,59	-104.591.571,16
Totale entrate correnti	713.279.283,42	683.527.535,97	-29.751.747,45				
Oneri L. 10/77 (e successive modificazioni) destinati alle spese correnti	16.430.000,00	16.408.625,70	-21.374,30	Disavanzo di amministrazione	5.509.103,19	5.509.103,19	0,00
Avanzo di amministrazione applicato spesa corrente	11.214.549,46	11.214.549,46	0,00	Fondo pluriennale vincolato di spesa corrente	11.520.395,40	11.520.395,40	0,00
Fondo pluriennale vincolato di entrata per spese correnti	12.814.590,13	12.814.590,13	0,00				
Quota entrate investimenti destinate a rimborso prestiti	485.000,00	326.730,19	-158.269,81				
Quota entrate correnti destinate a spese di investimento	-96.326,67	-96.326,67	0,00				
Totale	40.847.812,92	40.668.168,81	-179.644,11	Totale	17.029.498,59	17.029.498,59	0,00
Totale generale	754.127.096,34	724.195.704,78	-29.931.391,56	Totale generale	754.127.096,34	649.535.525,18	-104.591.571,16

Totale accertamenti

724.195.704,78

Totale impegni

649.535.525,18

Risultato della gestione corrente

74.660.179,60

Totale minori accertamenti

-29.931.391,56

Totale minori impegni

-104.591.571,16

Risultato della gestione corrente

74.660.179,60

Il risultato della gestione investimenti

La spesa relativa agli investimenti è allocata nei titolo 2 e 3, spese in conto capitale, del bilancio. Essa viene finanziata con varie entrate, di norma allocate al titolo 4-5-6, salvo quelle finanziate con entrate correnti. Nel bilancio deve essere rispettato un equilibrio complessivo tra le spese e le fonti di finanziamento degli investimenti.

La spesa per opere pubbliche trova inoltre corrispondenza nell'elenco annuale dei lavori pubblici, previsto dalla normativa vigente.

ENTRATA	Assestato (1)	Accertato (2)	Differenza (2-1)	SPESA	Assestato (1)	Impegnato (2)	Differenza (2-1)
TITOLO 4 - Entrate in conto capitale	186.051.673,45	88.876.412,31	-97.175.261,14	TITOLO 2 - Spese in conto capitale	188.854.121,16	83.034.877,33	-105.819.243,83
Oneri L. 10/77 (e successive modificazioni) destinati alle spese correnti	-16.430.000,00	-16.408.625,70	21.374,30				
Totale titolo 4 netto	169.621.673,45	72.467.786,61	-97.153.886,84				
TITOLO 5 - Entrate da riduzione di attività finanziarie	31.605.229,39	3.802.158,60	-27.803.070,79	TITOLO 3 - Spese per incremento attività finanziarie	30.000.000,00	2.468.957,61	-27.531.042,39
TITOLO 6 - Accensione prestiti	48.811.591,19	48.711.931,19	-99.660,00				
Totale entrate titolo 4-5-6	250.038.494,03	124.981.876,40	-125.056.617,63				
Avanzo di amministrazione applicato spesa investimenti	23.493.051,65	23.493.051,65	0,00				
Fondo pluriennale vincolato di entrata per spese di investimento	169.585.880,08	169.585.880,08	0,00	Fondo pluriennale vincolato di spesa investimenti	223.874.631,27	223.874.631,27	0,00
Quota entrate investimenti destinate a rimborso prestiti	-485.000,00	-326.730,19	158.269,81				
Quota entrate correnti destinate a spese di investimento	96.326,67	96.326,67	0,00				
Totale generale	442.728.752,43	317.830.404,61	-124.898.347,82	Totale generale	442.728.752,43	309.378.466,21	-133.350.286,22
Totale accertamenti	317.830.404,61			Totale minori accertamenti		-124.898.347,82	
Totale impegni	309.378.466,21			Totale minori impegni		-133.350.286,22	
Avanzo della gestione investimenti	8.451.938,40			Avanzo della gestione investimenti		8.451.938,40	

Il risultato della gestione finanziamenti a breve termine

Nella tabella seguente è riportato il movimento dei fondi utilizzati per le anticipazioni di cassa da parte dell'istituto tesoriere/cassiere, per far fronte a momentanee esigenze di cassa ed i relativi rimborsi. I risultati di gestione (accertato ed impegnato pari a zero) fanno emergere la mancata attivazione dell'anticipazione di Tesoreria nel 2021.

ENTRATA	Assestato (1)	Accertato (2)	Differenza (2-1)	SPESA	Assestato (1)	Impegnato (2)	Differenza (2-1)
TITOLO 7 - Anticipazioni da istituto tesoriere/cassiere	300.000.000,00	0,00	-300.000.000,00	TITOLO 5 - Chiusura anticipazioni da istituto tesoriere/cassiere	300.000.000,00	0,00	-300.000.000,00
Totale	300.000.000,00	0,00	-300.000.000,00	Totale	300.000.000,00	0,00	-300.000.000,00

Totale accertamenti
Totale impegni

0,00
0,00
0,00

Totale minori accertamenti
Totale minori impegni

-300.000.000,00
-300.000.000,00
0,00

Gestione bilancio per conto terzi

Le entrate e le spese per partite di giro sono in equilibrio. Le attività qui allocate comprendono principalmente entrate provenienti da soggetti terzi e destinate ad altri soggetti senza alcuna discrezionalità del Comune o l'attività dell'Ente a titolo di sostituto d'imposta. Tale equilibrio deve essere mantenuto, sia tra le previsioni di entrata (Titolo 9) e di spesa (Titolo 7), che tra i relativi accertamenti ed impegni in corso d'esercizio.

Nella tabella seguente è riportato il risultato della gestione per conto terzi. Esso comprende le entrate e le corrispondenti spese sostenute dal Comune a tale titolo.

ENTRATA	Assestato (1)	Accertato (2)	Differenza (2-1)	SPESA	Assestato (1)	Impegnato (2)	Differenza (2-1)
TITOLO 9 - Entrate per conto terzi e partite di giro	1.599.890.000,00	371.905.455,17	-1.227.984.544,83	TITOLO 7 - Uscite per conto terzi e partite di giro	1.599.890.000,00	371.905.455,17	-1.227.984.544,83
	1.599.890.000,00	371.905.455,17	-1.227.984.544,83		1.599.890.000,00	371.905.455,17	-1.227.984.544,83

Totale accertamenti

371.905.455,17

Totale minori accertamenti

-
1.227.984.544,83

Totale impegni

371.905.455,17

Totale minori impegni

-
1.227.984.544,83

0,00

0,00

1.3 LA GESTIONE DEI RESIDUI

La gestione dei residui deriva principalmente dal riaccertamento ordinario dei residui attivi e passivi, cioè dalla verifica delle condizioni previste dalla legge per il loro mantenimento nel conto del bilancio nel rispetto della normativa dell'armonizzazione contabile. Tale operazione è stata approvata con apposita delibera di Giunta.

La verifica è effettuata dal responsabile della procedura dell'entrata e della spesa in ordine alla sussistenza dell'obbligazione giuridica tra l'ente ed i terzi, o del debito o credito effettivo, salvo le eccezioni previste espressamente dalla legge.

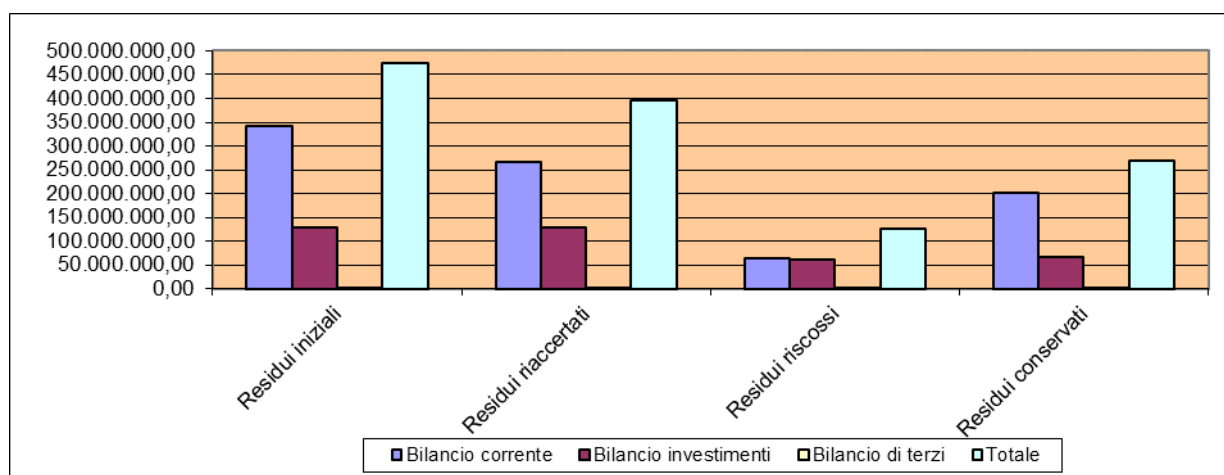
Le modifiche derivanti dal processo di riaccertamento dei residui influiscono sui livelli dei risultati della gestione residui e, di conseguenza, sul risultato di amministrazione.

I risultati del processo di riaccertamento dei residui, comprensivi del riaccertamento ordinario sopra citato, sono in sintesi i seguenti:

RISULTATO GESTIONE RESIDUI		
Maggiori riaccertamenti su residui attivi (determinazione di maggiori crediti rispetto agli importi originariamente contabilizzati)	+	8.384,59
Eliminazione di residui attivi (residui eliminati in sede di rendicontazione a seguito della sopravvenuta insussistenza o inesigibilità)	-	78.186.961,18
Eliminazione di residui passivi (residui eliminati in sede di rendiconto poiché divenuti effettiva economia di spesa, a seguito di insussistenza e per prescrizione)	+	21.986.729,75
Totale	+	-56.191.846,84

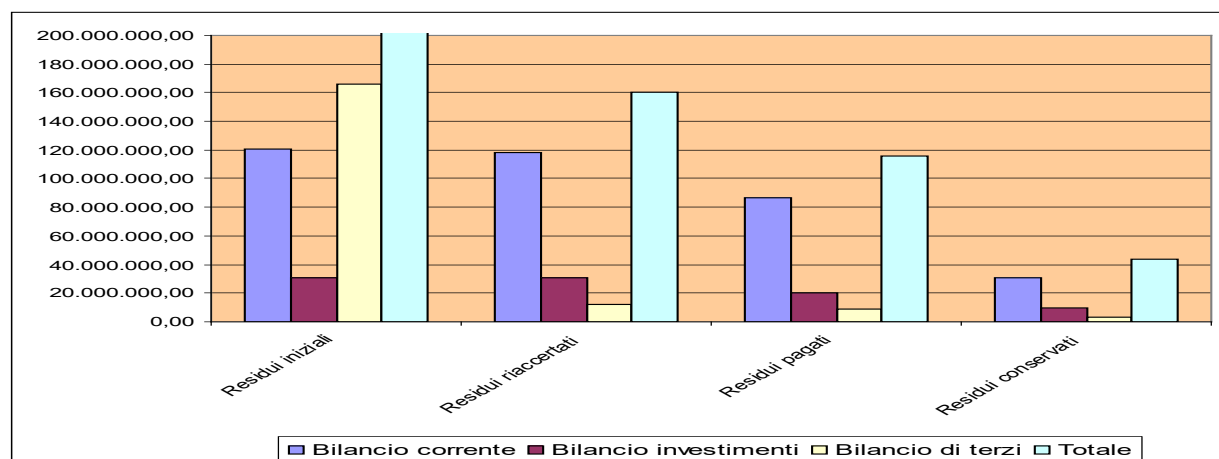
Nella seguente tabella sono illustrati i residui attivi ed il loro andamento nel corso del 2021, in particolare al 01.01.2021 (residui iniziali) ed al 31.12.2021 tenuto conto dell'operazione di riaccertamento ordinario al lordo degli incassi (residui riaccertati). La percentuale evidenzia quanto è stato riscosso rispetto al mantenuto a bilancio.

TIPOLOGIA	RESIDUI INIZIALI (1)	RESIDUI RIACCERTATI (2)	RESIDUI RISCOSSI (3)	RESIDUI CONSERVATI (4)	PERCENTUALE (3/2)
Bilancio corrente	342.087.987,35	265.290.167,95	65.072.187,77	200.217.980,18	24,53
Bilancio investimenti	128.778.538,37	127.564.626,92	59.952.805,40	67.611.821,52	47,00
Bilancio di terzi	2.139.970,66	1.973.124,92	995.417,39	977.707,53	50,45
TOTALE	473.006.496,38	394.827.919,79	126.020.410,56	268.807.509,23	31,92



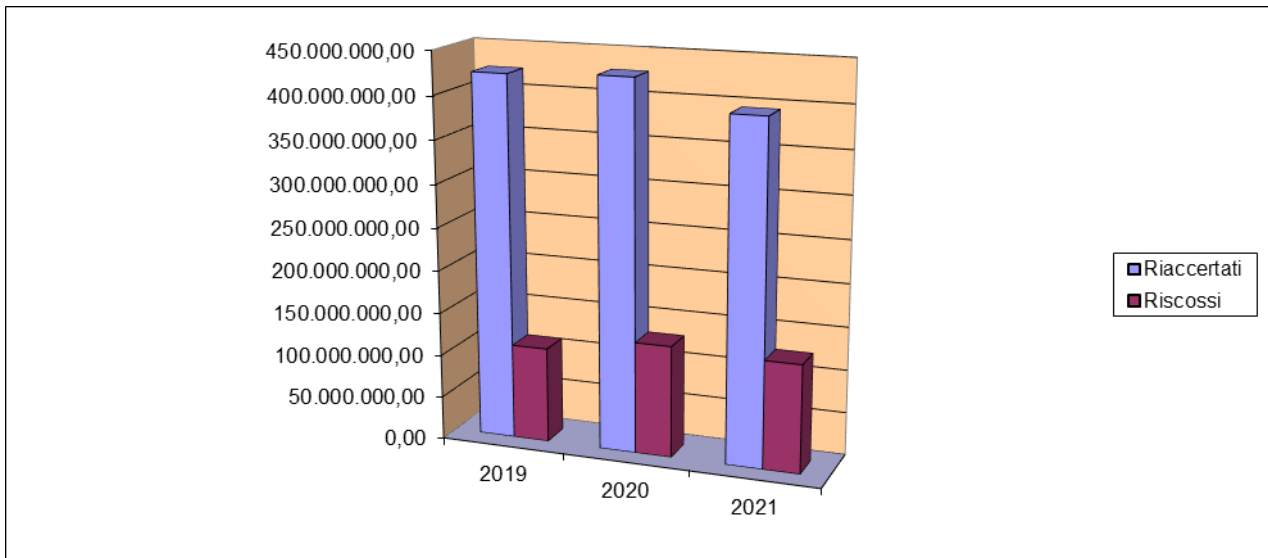
Nella seguente tabella sono illustrati i residui passivi ed il loro andamento nel corso del 2021, in particolare al 01.01.2021 (residui iniziali), al 31.12.2021 tenuto conto dell'operazione di riaccertamento ordinario al lordo degli incassi (residui riaccertati). La percentuale evidenzia quanto è stato pagato rispetto a quanto mantenuto a bilancio.

TIPOLOGIA	RESIDUI INIZIALI (1)	RESIDUI RIACCERTATI (2)	RESIDUI PAGATI (3)	RESIDUI CONSERVATI (4)	PERCENTUALE (3/2)
Bilancio corrente	145.160.760,01	137.727.862,97	102.953.986,05	34.773.876,92	74,75
Bilancio investimenti	58.369.642,48	44.409.632,62	24.150.124,80	20.259.507,82	54,38
Bilancio di terzi	12.643.511,46	12.049.688,61	9.113.115,58	2.936.573,03	75,63
TOTALE	216.173.913,95	194.187.184,20	136.217.226,43	57.969.957,77	70,15

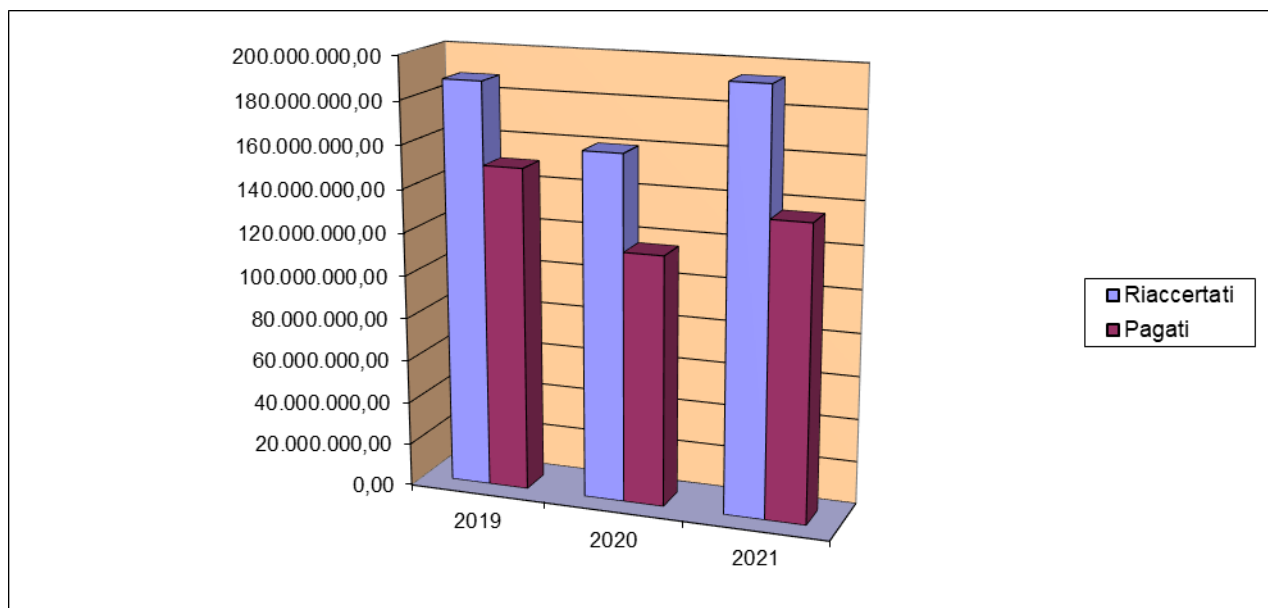


Nelle tabelle seguenti è illustrato rispettivamente il trend di riscossione e di pagamento dei residui riaccertati, nel triennio 2019/2021.

2019			2020			2021		
Residui riaccertati (1)	Residui riscossi (2)	Percentuale (2/1)	Residui riaccertati (1)	Residui riscossi (2)	Percentuale (2/1)	Residui riaccertati (1)	Residui riscossi (2)	Percentuale (2/1)
423.520.615,68	110.891.843,44	26,18	427.807.209,74	130.171.551,93	30,43	394.827.919,79	126.020.410,56	31,92



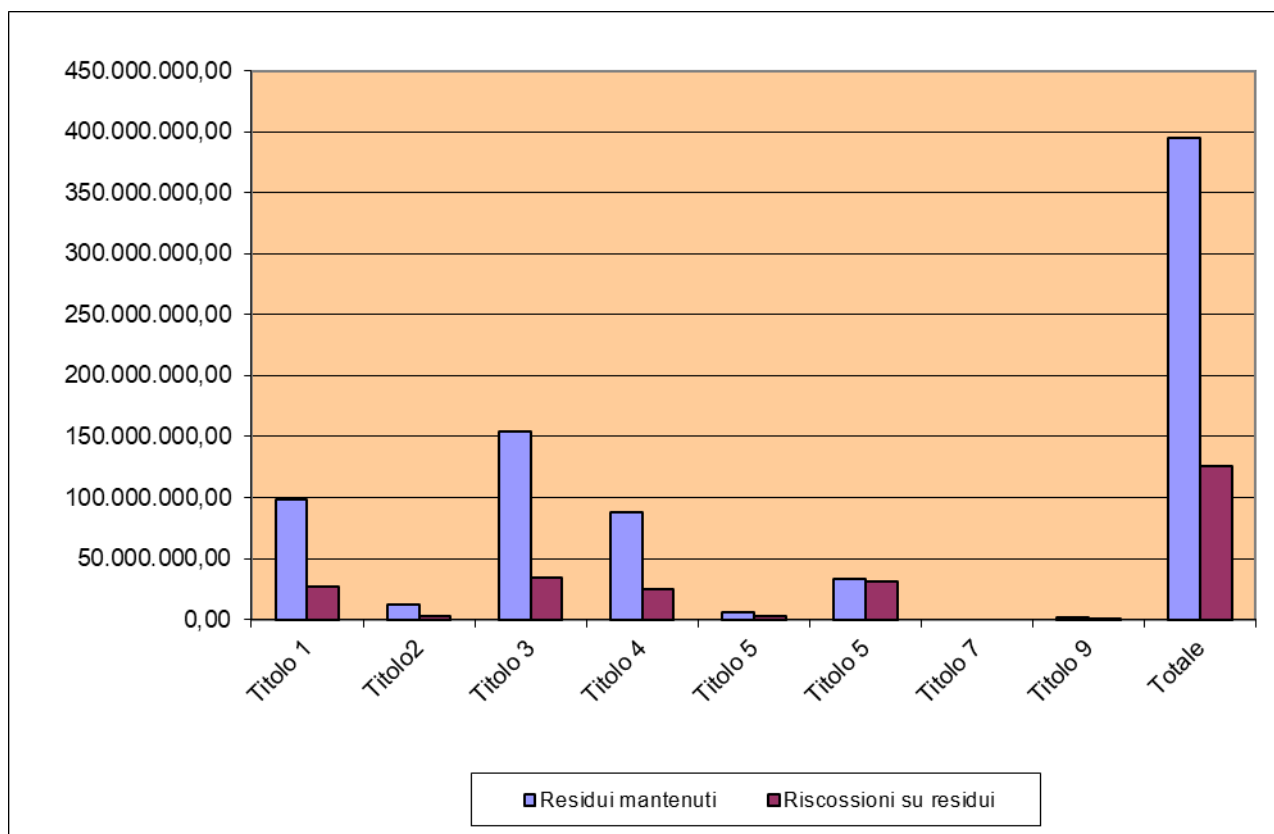
2019			2020			2021		
Residui riaccertati (1)	Residui pagati (2)	Percentuale (2/1)	Residui riaccertati (1)	Residui pagati (2)	Percentuale (2/1)	Residui riaccertati (1)	Residui pagati (2)	Percentuale (2/1)
188.180.506,31	150.331.473,70	79,89	160.204.918,89	116.173.707,44	72,52	194.187.184,20	136.217.226,43	70,15



Smaltimento residui attivi

Lo smaltimento dei residui attivi corrisponde alla parte riscossa, ovvero la parte che ha trovato compimento nel processo di acquisizione delle entrate. L'indice di smaltimento dei residui attivi si determina in base al rapporto tra le somme riscosse e quelle finali (ovvero residui iniziali meno radiazioni effettuate). Nella seguente tabella sono indicati i residui attivi al 1° gennaio 2021, le radiazioni e le riscossioni effettuate nell'esercizio.

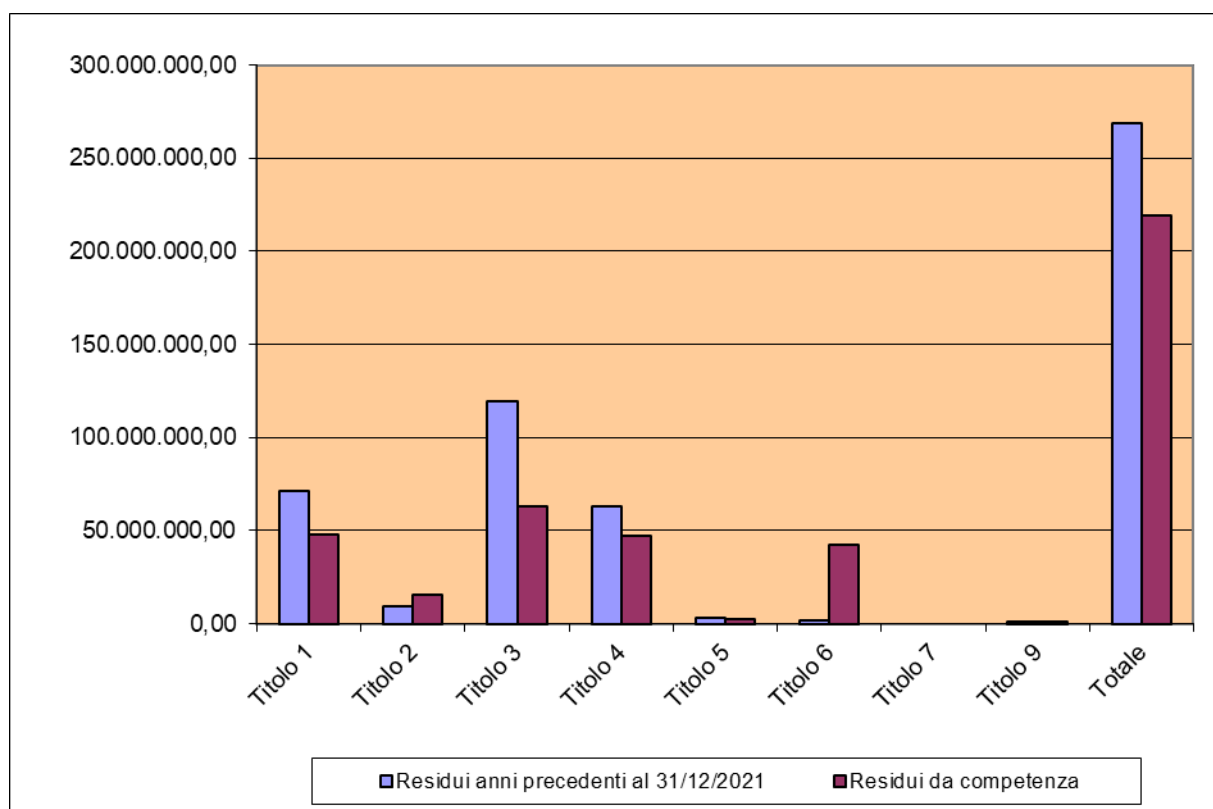
TITOLI	Residui attivi iniziali (1)	Variazioni (2)	Residui mantenuti (3)=(1-2)	Riscossioni su residui (4)	Percentuale (4/3)
TITOLO 1- Entrate di natura tributaria, contributiva e perequat.	126.589.722,58	27.841.850,10	98.747.872,48	27.351.785,29	27,70
TITOLO 2 - Trasferimenti correnti	12.681.671,97	179.144,74	12.502.527,23	3.134.309,25	25,07
TITOLO 3 - Entrate extratributarie	202.816.592,80	48.776.824,56	154.039.768,24	34.586.093,23	22,45
TITOLO 4 - Entrate in conto capitale	89.347.101,24	1.209.044,66	88.138.056,58	25.182.362,93	28,57
TITOLO 5 - Entrate da riduzione di attività finanziarie	6.421.943,95	-0,03	6.421.943,98	3.191.337,12	49,69
TITOLO 6 - Accensione prestiti	33.009.493,18	4.866,82	33.004.626,36	31.579.105,35	95,68
TITOLO 7 - Anticipazioni da istituto tesoriere/cassiere	0,00	0,00	0,00	0,00	0,00
TITOLO 9 - Entrate per conto terzi e partite di giro	2.139.970,66	166.845,74	1.973.124,92	995.417,39	50,45
Totale	473.006.496,38	78.178.576,59	394.827.919,79	126.020.410,56	31,92



Formazione residui attivi

Le entrate accertate e non riscosse al termine dell'esercizio formano nuovi residui per gli esercizi successivi. La loro formazione deriva dalla sommatoria della gestione di competenza (accertamenti meno riscossioni di competenza) e di quella dei residui attivi provenienti dai precedenti esercizi (al netto delle radiazioni e riscossioni effettuate nel corso dell'esercizio), come illustrato nella tabella sottostante.

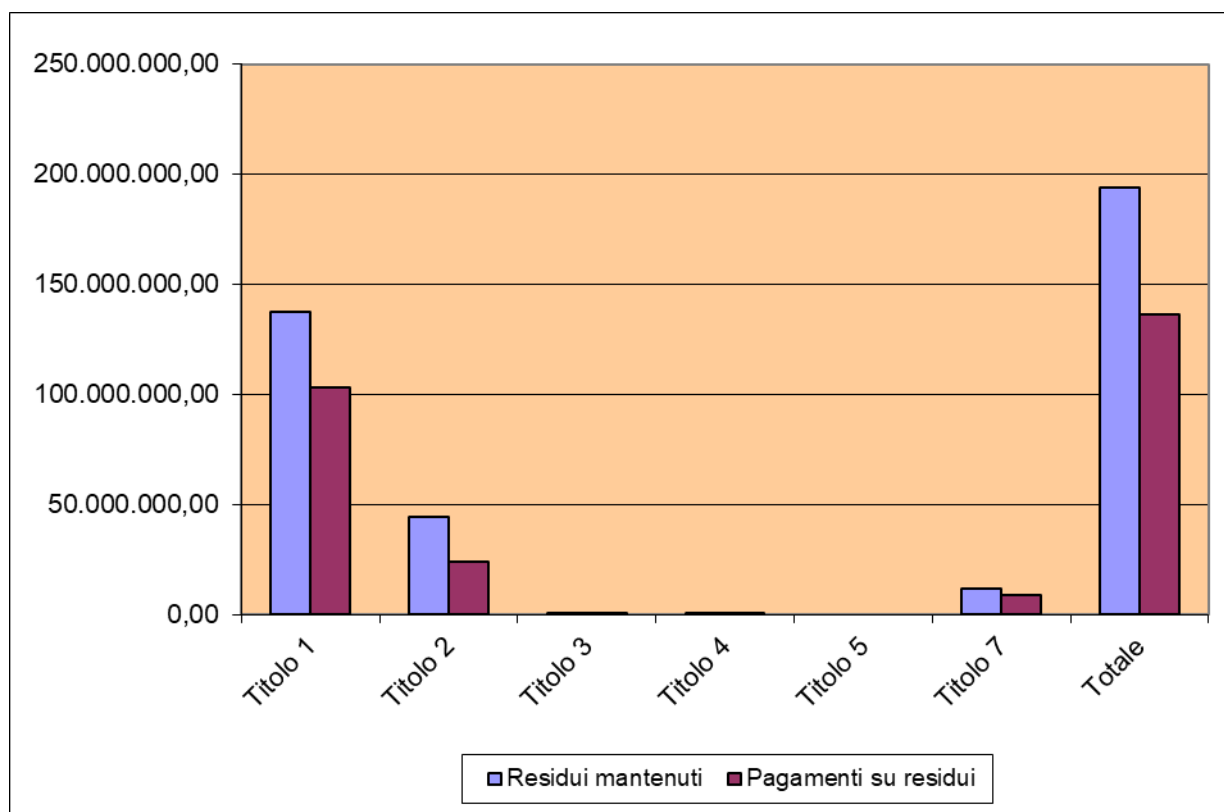
TITOLI	Accertamenti competenza (1)	Riscossioni competenza (2)	Residui da competenza (3)=(1-2)	Residui anni precedenti al 31/12/2021 (4)	Residui al 1/1/2022 (3+4)
TITOLO 1- Entrate di natura tributaria, contributiva e perequat.	354.156.951,69	306.228.253,53	47.928.698,16	71.396.087,19	119.324.785,35
TITOLO 2 - Trasferimenti correnti	149.509.080,81	134.147.098,61	15.361.982,20	9.368.217,98	24.730.200,18
TITOLO 3 - Entrate extratributarie	179.861.503,47	117.086.812,37	62.774.691,10	119.453.675,01	182.228.366,11
TITOLO 4 - Entrate in conto capitale	88.876.412,31	41.511.759,44	47.364.652,87	62.955.693,65	110.320.346,52
TITOLO 5 - Entrate da riduzione di attività finanziarie	3.802.158,60	1.333.200,99	2.468.957,61	3.230.606,86	5.699.564,47
TITOLO 6 - Accensione prestiti	48.711.931,19	6.201.481,96	42.510.449,23	1.425.521,01	43.935.970,24
TITOLO 7 - Anticipazioni da istituto tesoriere/cassiere	0,00	0,00	0,00	0,00	0,00
TITOLO 9 - Entrate per conto terzi e partite di giro	371.905.455,17	370.955.732,12	949.723,05	977.707,53	1.927.430,58
Totale	1.196.823.493,24	977.464.339,02	219.359.154,22	268.807.509,23	488.166.663,45



Smaltimento residui passivi

Lo smaltimento dei residui passivi corrisponde alla parte pagata, ovvero la parte che ha trovato compimento nel processo di erogazione delle spese. L'indice di smaltimento dei residui passivi si determina in base al rapporto tra le somme pagate e quelle finali (ovvero residui iniziali meno radiazioni effettuate). Nella seguente tabella sono indicati i residui passivi al 1° gennaio 2021, le radiazioni ed i pagamenti effettuati durante l'esercizio.

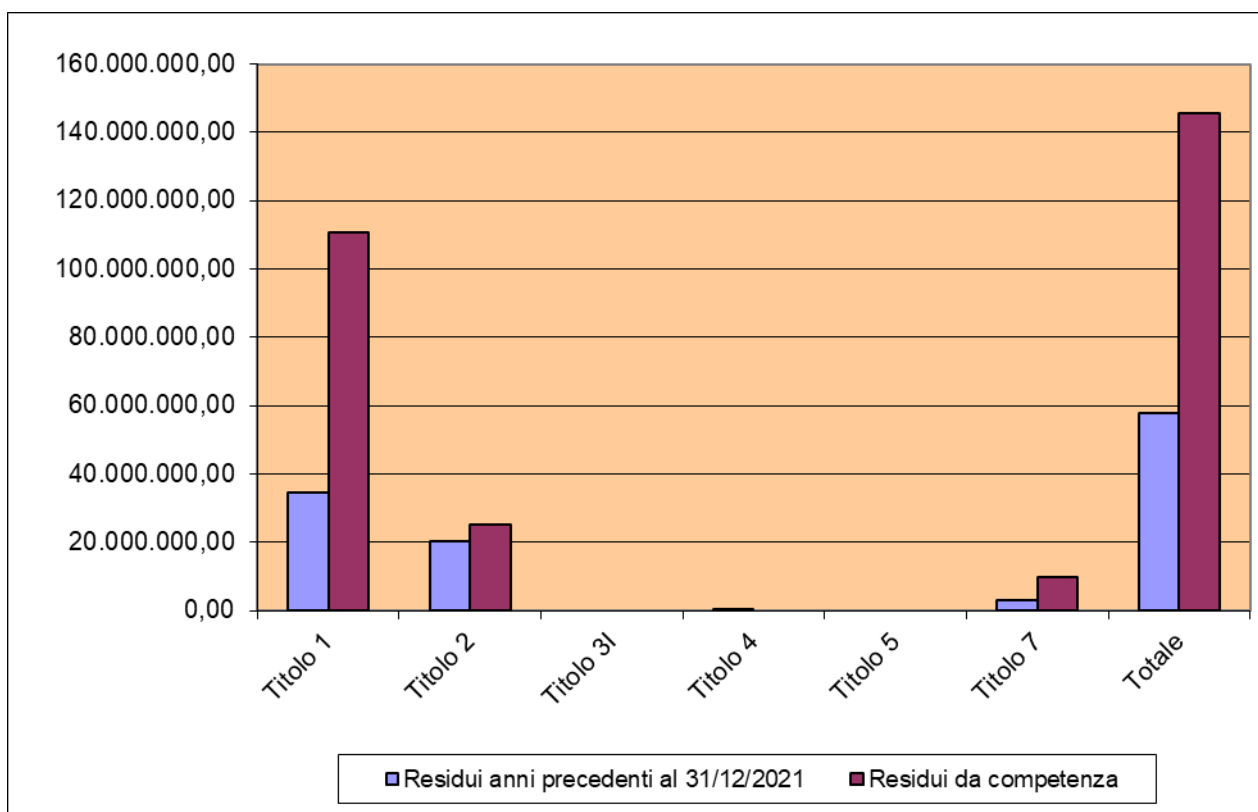
TITOLI	Residui passivi iniziali (1)	Variazioni (2)	Residui mantenuti (3)=(1-2)	Pagamenti sui residui (4)	Percentuale (4/3)
TITOLO 1 - Spese correnti	145.089.714,98	7.432.897,01	137.656.817,97	102.946.316,05	74,78
TITOLO 2 - Spese in conto capitale	58.128.484,17	13.960.009,86	44.168.474,31	23.908.966,49	54,13
TITOLO 3 - Spese per incremento attività finanziarie	241.158,31	0,00	241.158,31	241.158,31	0,00
TITOLO 4 - Rimborso prestiti	71.045,03	0,03	71.045,00	7.670,00	0,00
TITOLO 5 - Chiusura anticipaz. da istituto tesoriere/cassiere	0,00	0,00	0,00	0,00	0,00
TITOLO 7 - Uscite per conto terzi e partite di giro	12.643.511,46	593.822,85	12.049.688,61	9.113.115,58	75,63
Totale	216.173.913,95	21.986.729,75	194.187.184,20	136.217.226,43	70,15



Formazione residui passivi

Le spese impegnate e non pagate al termine dell'esercizio formano nuovi residui per gli esercizi successivi. La loro formazione deriva dalla sommatoria della gestione di competenza (impegni meno pagamenti di competenza) e di quella dei residui passivi provenienti dai precedenti esercizi (al netto delle radiazioni e dei pagamenti effettuati nel corso dell'esercizio), come illustrato nella tabella sottostante.

TITOLI	Impegni competenza (1)	Pagamenti competenza (2)	Residui da competenza (3)=(1-2)	Residui anni precedenti al 31/12/2021 (4)	Residui al 1/1/2022 (3+4)
TITOLO 1 - Spese correnti	589.744.746,35	479.162.207,56	110.582.538,79	34.710.501,92	145.293.040,71
TITOLO 2 - Spese in conto capitale	83.034.877,33	57.827.670,68	25.207.206,65	20.259.507,82	45.466.714,47
TITOLO 3 - Spese per incremento attività finanziarie	2.468.957,61	2.468.957,61	0,00	0,00	0,00
TITOLO 4 - Rimborso prestiti	42.761.280,24	42.761.280,24	0,00	63.375,00	63.375,00
TITOLO 5 - Chiusura anticipaz. da istituto tesoriere/cassiere	0,00	0,00	0,00	0,00	0,00
TITOLO 7 - Uscite per conto terzi e partite di giro	371.905.455,17	362.049.614,63	9.855.840,54	2.936.573,03	12.792.413,57
Totale	1.089.915.316,70	944.269.730,72	145.645.585,98	57.969.957,77	203.615.543,75



1.4 LA GESTIONE DI CASSA

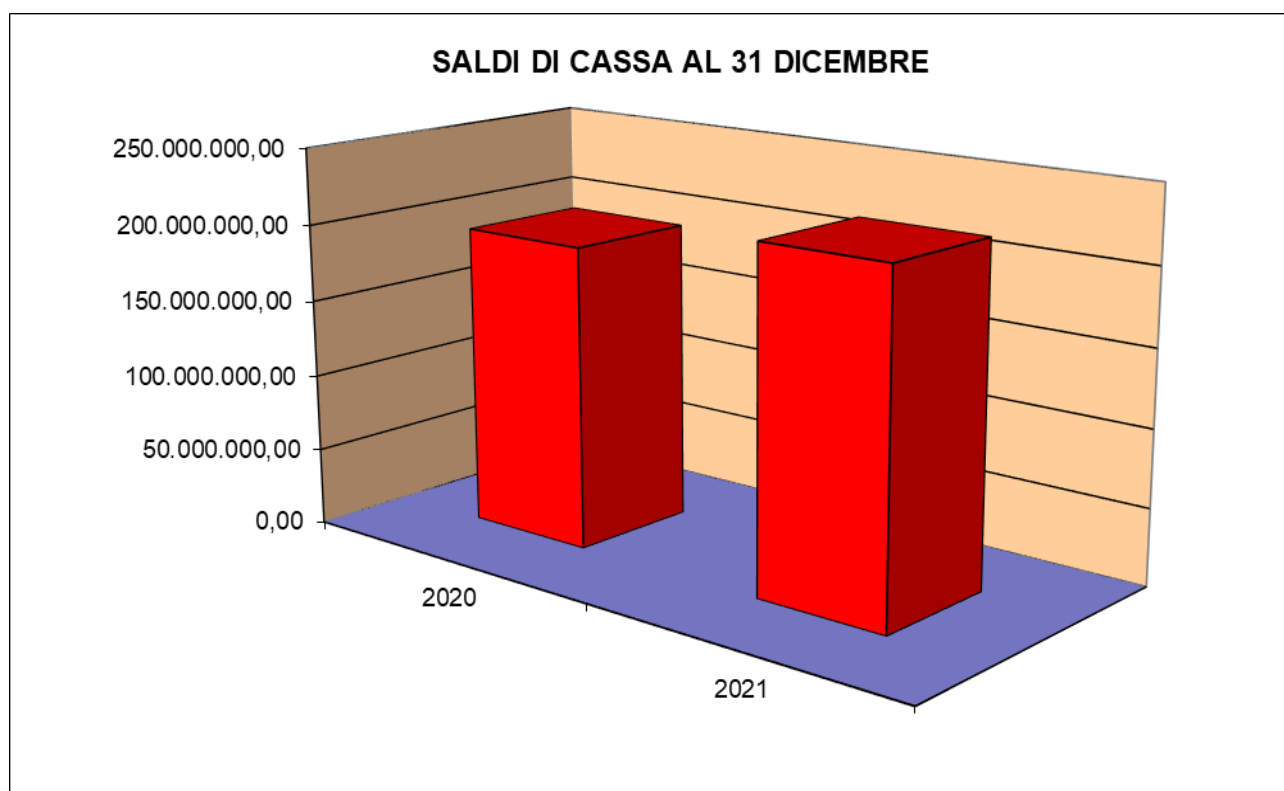
Nel corso dell'esercizio sono state effettuate riscossioni per complessivi € 1.103.484.749,58 a fronte di pagamenti per € 1.080.486.957,15, determinando un saldo positivo di cassa di € 22.997.792,43. Tale saldo, sommato al fondo di cassa iniziale di € 195.995.699,23, ha prodotto un fondo di cassa finale di € 218.993.491,66.

E' stato riscosso l'81,67% (pari a € 977.464.339,02) dell'accertato in conto competenza ed il 31,92% (pari a € 126.020.410,56) di quello in conto residui.

I pagamenti effettuati corrispondono all'86,64% (pari a € 944.269.730,72) dell'impegnato in conto competenza ed al 70,15% (pari a € 136.217.226,43) di quello in conto residui.

Nella tabella che segue è riassunto l'andamento della gestione di cassa.

	Residui (1)	Competenza (2)	Totale (1+2)
Fondo di cassa al 1° gennaio 2021			195.995.699,23
Riscossioni	126.020.410,56	977.464.339,02	1.103.484.749,58
Pagamenti	136.217.226,43	944.269.730,72	1.080.486.957,15
Fondo di cassa al 31/12/2021			218.993.491,66

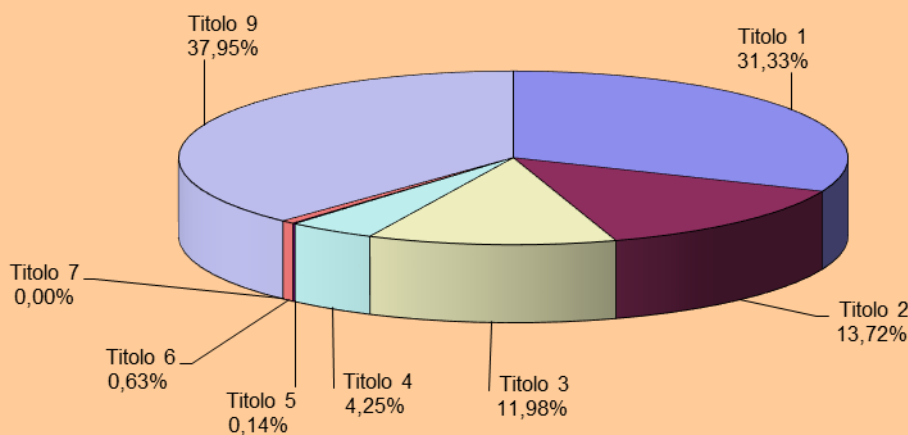


Nella seguente tabella sono riportate le somme incassate ed i pagamenti effettuati in conto competenza, ripartiti per titoli, e la loro incidenza percentuale sul totale. Si rileva come la maggiore incidenza in termini percentuali delle entrate e delle uscite da servizi per conto terzi, rispetto al totale dell'entrata e della spesa, è dovuta alle modalità di contabilizzazione dell'Iva split, introdotta dall'art. 1, comma 629, lettera b) della Legge 23 dicembre 2014, n. 190 (legge di stabilità 2015) oltre che dalla contabilizzazione dell'utilizzo delle entrate a specifica destinazione e del conseguente reintegro attuata a partire dal 2015.

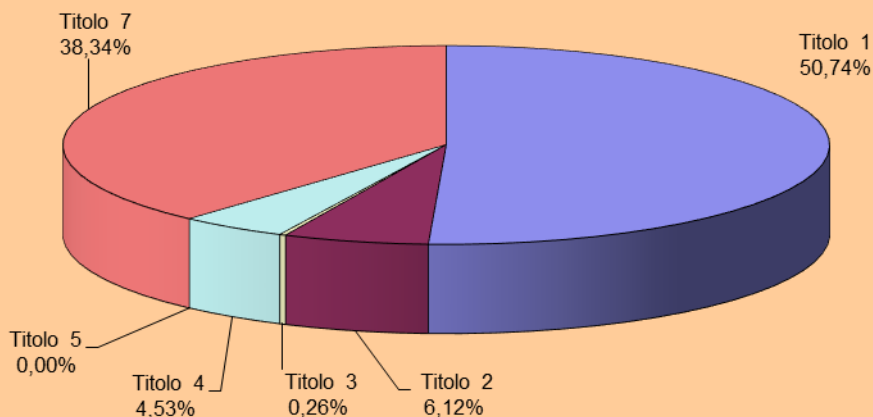
RISCOSSIONI E PAGAMENTI IN CONTO COMPETENZA

Entrata	Riscossioni c/ competenza	Percentuale	Spesa	Pagamenti c/competenza	Percentuale
TITOLO 1- Entrate di natura tributaria, contributiva e perequat.	306.228.253,53	31,33	TITOLO 1 - Spese correnti	479.162.207,56	50,74
TITOLO 2 - Trasferimenti correnti	134.147.098,61	13,72	TITOLO 2 - Spese in conto capitale	57.827.670,68	6,12
TITOLO 3 - Entrate extratributarie	117.086.812,37	11,98	TITOLO 3 - Spese per incremento attività finanziarie	2.468.957,61	0,26
TITOLO 4 - Entrate in conto capitale	41.511.759,44	4,25	TITOLO 4 - Rimborso prestiti	42.761.280,24	4,53
TITOLO 5 - Entrate da riduzione di attività finanziarie	1.333.200,99	0,14	TITOLO 5 - Chiusura anticipaz. da istituto tesoriere/cassiere	0,00	0,00
TITOLO 6 - Accensione prestiti	6.201.481,96	0,63	TITOLO 7 - Uscite per conto terzi e partite di giro	362.049.614,63	38,34
TITOLO 7 - Anticipazioni da istituto tesoriere/cassiere	0,00	0,00			
TITOLO 9 - Entrate per conto terzi e partite di giro	370.955.732,12	37,95			
Totale riscossioni	977.464.339,02	100,00	Totale pagamenti	944.269.730,72	100,00

RISCOSSIONI CONTO COMPETENZA

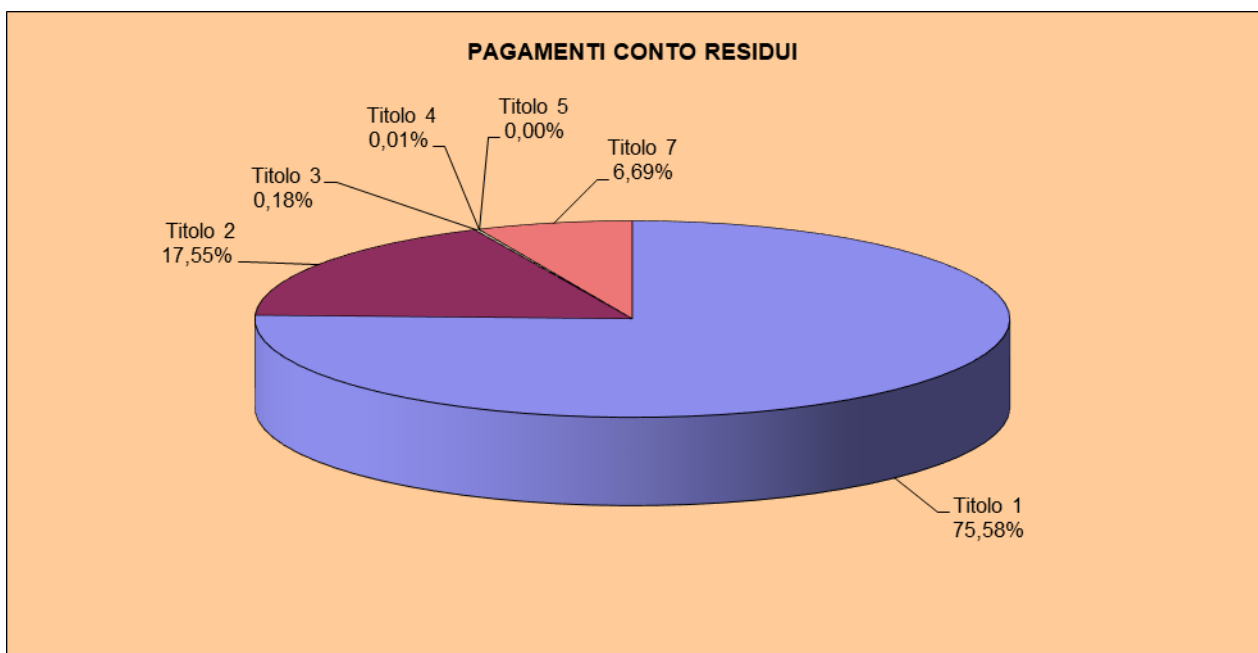
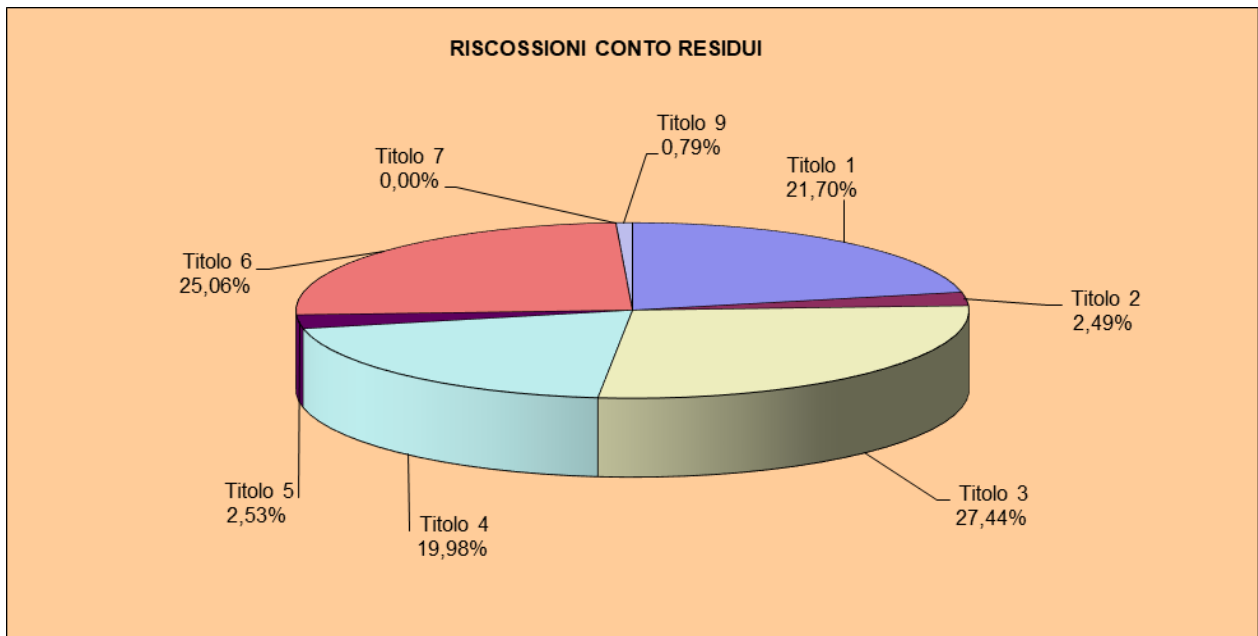


PAGAMENTI CONTO COMPETENZA



Nella seguente tabella sono riportate le somme incassate ed i pagamenti effettuati, in conto residui, ripartiti per titoli, nonché la loro incidenza percentuale sul totale.

RISCOSSIONI E PAGAMENTI IN CONTO RESIDUI					
Entrata	Riscossioni conto residui	Percentuale	Spesa	Pagamenti conto residui	Percentuale
TITOLO 1 - Entrate di natura tributaria, contributiva e perequat.	27.351.785,29	21,70	TITOLO 1 - Spese correnti	102.946.316,05	75,58
TITOLO 2 - Trasferimenti correnti	3.134.309,25	2,49	TITOLO 2 - Spese in conto capitale	23.908.966,49	17,55
TITOLO 3 - Entrate extratributarie	34.586.093,23	27,44	TITOLO 3 - Spese per incremento attività finanziarie	241.158,31	0,18
TITOLO 4 - Entrate in conto capitale	25.182.362,93	19,98	TITOLO 4 - Rimborso prestiti	7.670,00	0,01
TITOLO 5 - Entrate da riduzione di attività finanziarie	3.191.337,12	2,53	TITOLO 5 - Chiusura anticipaz. da istituto tesoriere/cassiere	0,00	0,00
TITOLO 6 - Accensione prestiti	31.579.105,35	25,06	TITOLO 7 - Uscite per conto terzi e partite di giro	9.113.115,58	6,69
TITOLO 7 - Anticipazioni da istituto tesoriere/cassiere	0,00	0,00			
TITOLO 9 - Entrate per conto terzi e partite di giro	995.417,39	0,79			
Totale riscossioni	126.020.410,56	100,00	Totale pagamenti	136.217.226,43	100,00



Nella seguente tabella sono comparati gli accertamenti con le riscossioni, articolati in competenza ed in residui. La percentuale delle somme riscosse sulle entrate di parte corrente è mediamente alta per quanto concerne la competenza, mentre risulta inferiore sui residui. Una percentuale inferiore si riscontra per quanto riguarda le entrate extratributarie, per quelle in conto capitale (la cui erogazione è spesso correlata allo stato di avanzamento degli investimenti ed alle problematiche di liquidità presenti presso gli enti che curano la stessa) e per quelle da riduzione di attività finanziarie.

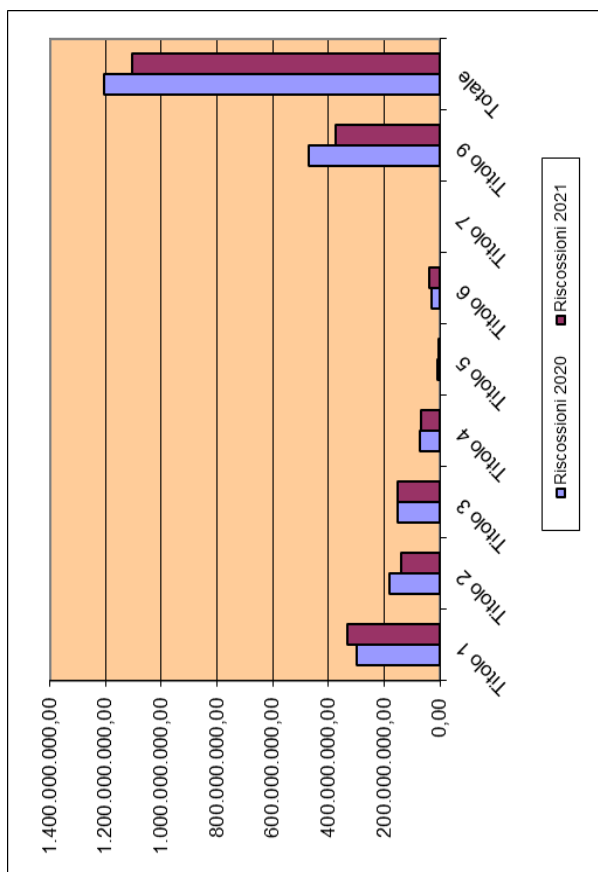
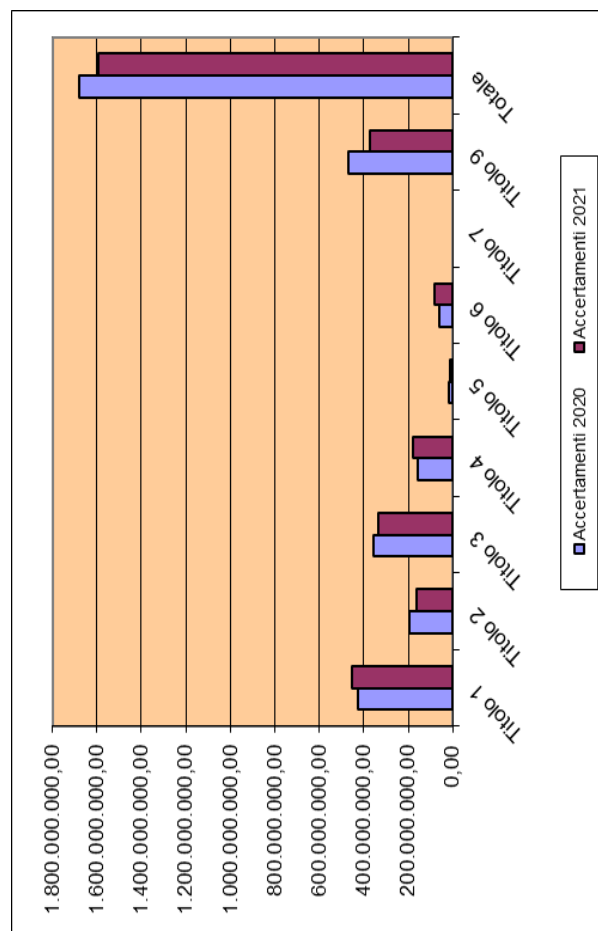
ENTRATA	COMPARAZIONE SOMME ACCERTATE CON QUELLE RISCOSE - ESERCIZIO 2021								
	COMPETENZA			RESIDUI			TOTALE		
	Accertamenti (1)	Riscossioni (2)	Percen tuale (2/1)	Accertamenti (1)	Riscossioni (2)	Percen tuale (2/1)	Accertamenti (1)	Riscossioni (2)	Percen tuale (2/1)
TITOLO 1 - Entrate di natura tributaria, contributiva e perequat.	354.156.951,69	306.228.253,53	86,47	98.747.872,48	27.351.785,29	27,70	452.904.824,17	333.580.038,82	73,65
TITOLO 2 - Trasferimenti correnti	149.509.080,81	134.147.098,61	89,73	12.502.527,23	3.134.309,25	25,07	162.011.608,04	137.281.407,86	84,74
TITOLO 3 - Entrate extratributarie	179.861.503,47	117.086.812,37	65,10	154.039.768,24	34.586.093,23	22,45	333.901.271,71	151.672.905,60	45,42
TITOLO 4 - Entrate in conto capitale	88.876.412,31	41.511.759,44	46,71	88.138.056,58	25.182.362,93	28,57	177.014.468,89	66.694.122,37	37,68
TITOLO 5 - Entrate da riduzione di attività finanziarie	3.802.158,60	1.333.200,99	35,06	6.421.943,98	3.191.337,12	49,69	10.224.102,58	4.524.538,11	44,25
TITOLO 6 - Accensione prestiti	48.711.931,19	6.201.481,96	12,73	33.004.626,36	31.579.105,35	95,68	81.716.557,55	37.780.587,31	46,23
TITOLO 7 - Anticipazioni da istituto tesoriere/cassiere	0,00	0,00	0,00	0,00	0,00	0,00	0,00	0,00	0,00
TITOLO 9 - Entrate per conto terzi e partite di giro	371.905.455,17	370.955.732,12	99,74	1.973.124,92	995.417,39	50,45	373.878.580,09	371.951.149,51	99,48
Totale	1.196.823.493,24	977.464.339,02	81,67	394.827.919,79	126.020.410,56	31,92	1.591.651.413,03	1.103.484.749,58	69,33

Nella seguente tabella sono comparati gli impegni con i pagamenti, articolati in competenza ed in residui. La percentuale delle somme pagate per investimenti, rispetto agli impegni, è lievemente più bassa rispetto alla parte corrente.

SPESA	COMPARAZIONE SOMME IMPEGNATE CON QUELLE PAGATE - ESERCIZIO 2021								
	COMPETENZA			RESIDUI			TOTALE		
	Impegni (1)	Pagamenti (2)	Percen tuale (2/1)	Impegni (1)	Pagamenti (2)	Percen tuale (2/1)	Impegni (1)	Pagamenti (2)	Percen tuale (2/1)
TITOLO 1 - Spese correnti	589.744.746,35	479.162.207,56	81,25	137.656.817,97	102.946.316,05	74,78	727.401.564,32	582.108.523,61	80,03
TITOLO 2 - Spese in conto capitale	83.034.877,33	57.827.670,68	69,64	44.168.474,31	23.908.966,49	54,13	127.203.351,64	81.736.637,17	64,26
TITOLO 3 - Spese per incremento attività finanziarie	2.468.957,61	2.468.957,61	100,00	241.158,31	241.158,31	0,00	2.710.115,92	2.710.115,92	100,00
TITOLO 4 - Rimborso prestiti	42.761.280,24	42.761.280,24	100,00	71.045,00	7.670,00	10,80	42.832.325,24	42.768.950,24	99,85
TITOLO 5 - Chiusura anticipaz. da istituto tesoriere/cassiere	371.905.455,17	362.049.614,63	97,35	12.049.688,61	9.113.115,58	75,63	383.955.143,78	371.162.730,21	96,67
TITOLO 7 - Uscite per conto terzi e partite di giro	1.089.915.316,70	944.269.730,72	86,64	194.187.184,20	136.217.226,43	70,15	1.284.102.500,90	1.080.486.957,15	84,14
Totale	1.089.915.316,70	944.269.730,72	86,64	194.187.184,20	136.217.226,43	70,15	1.284.102.500,90	1.080.486.957,15	84,14

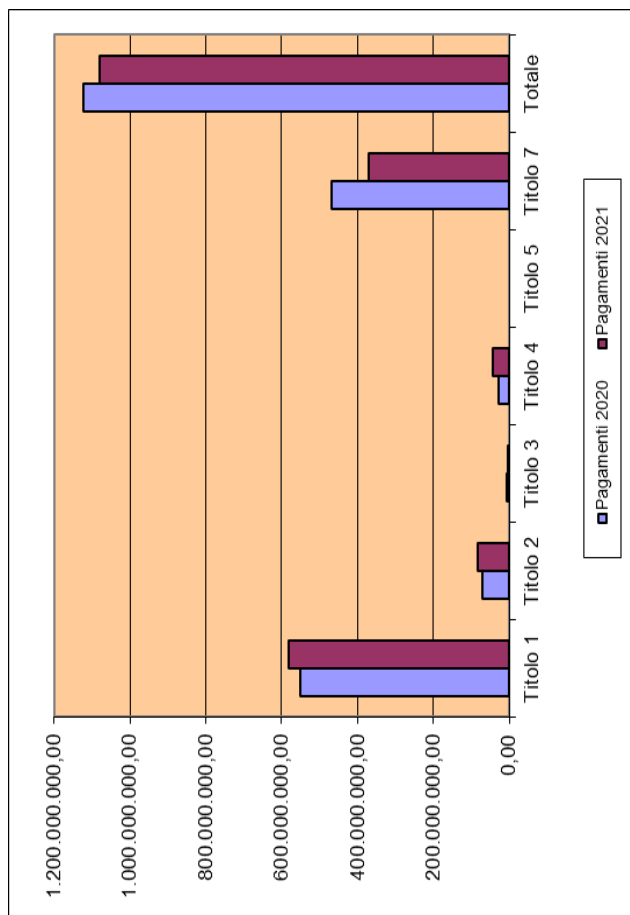
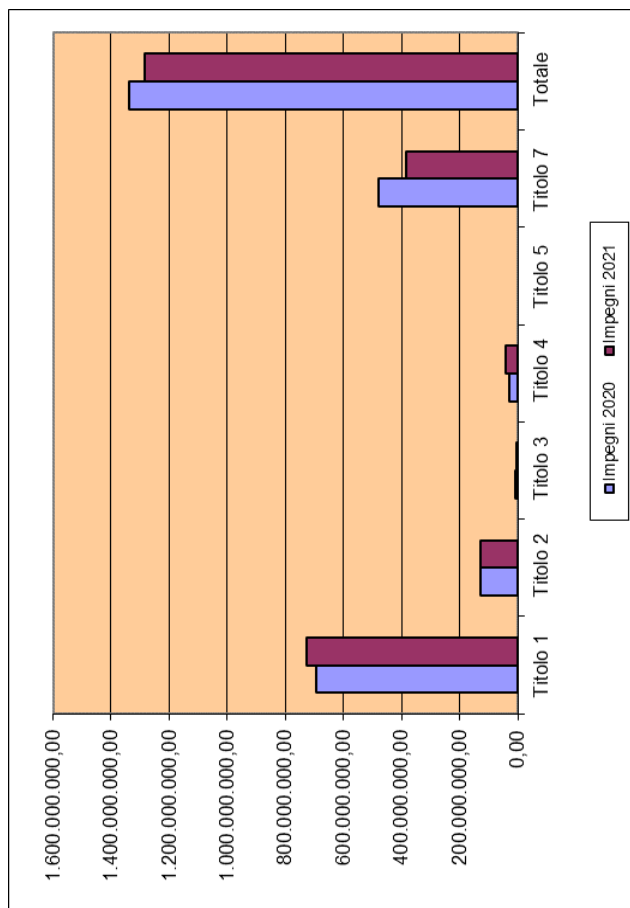
Nella tabella seguente gli accertamenti e le riscossioni (competenza e residui) del 2021 sono confrontate con quelle del 2020 e sono messe in evidenza le differenze numeriche e percentuali. Nell'anno 2021 sono aumentate le entrate tributarie, che nell'anno 2020 avevano subito un decremento a causa dell'emergenza Covid-19, sono diminuite le entrate extratributarie ed i trasferimenti correnti (nell'anno 2020 l'incremento era dovuto principalmente ai contributi statali finalizzati all'emergenza). Per quanto riguarda le entrate correlate agli investimenti, si evidenzia un aumento delle entrate da accensione di prestiti (35,15%).

ENTRATA	2020 (1)			2021 (2)			DIFFERENZA 2021/2020 (2-1)		
	Accertamenti	Riscossioni	Percentuale	Accertamenti	Riscossioni	Percentuale	Accertamenti	Riscossioni	Percentuale
TITOLO 1- Entrate di natura tributaria, contributiva e perequat.	426.861.409,27	300.271.686,69	70,34	452.904.824,17	333.580.038,82	73,65	26.043.414,90	33.308.352,13	11,09
TITOLO 2 - Trasferimenti correnti	192.401.355,18	179.719.683,21	93,41	162.011.608,04	137.281.407,86	84,74	-30.389.747,14	-42.438.275,35	-23,61
TITOLO 3 - Entrate extratributarie	354.156.757,91	151.340.165,11	42,73	333.901.271,71	151.672.905,60	45,42	-20.255.486,20	332.740,49	0,22
TITOLO 4 - Entrate in conto capitale	158.944.001,69	69.596.900,45	43,79	177.014.468,89	66.694.122,37	37,68	18.070.467,20	-2.902.778,08	-4,17
TITOLO 5 - Entrate da riduzione di attività finanziarie	15.786.253,67	9.364.309,72	59,32	10.224.102,58	4.524.538,11	44,25	-5.562.151,09	-4.839.771,61	-51,68
TITOLO 6 - Accensione prestiti	60.964.048,06	27.954.554,88	45,85	81.716.557,55	37.780.587,31	46,23	20.752.509,49	9.826.032,43	35,15
TITOLO 7 - Anticipazioni da istituto tesoriere/cassiere	0,00	0,00	0,00	0,00	0,00	0,00	0,00	0,00	0,00
TITOLO 9 - Entrate per conto terzi e partite di giro	470.850.758,57	468.710.787,91	99,55	373.878.580,09	371.951.149,51	99,48	-96.972.178,48	-96.759.638,40	-20,64
Totale	1.679.964.584,35	1.206.958.087,97	71,84	1.591.651.413,03	1.103.484.749,58	69,33	-88.313.171,32	-103.473.338,39	-8,57



Nella tabella seguente gli impegni ed i pagamenti del 2021 (competenza e residui) sono confrontati con quelli del 2020 e sono messe in evidenza le differenze numeriche e percentuali. Emerge una leggera diminuzione del totale generale delle spese dell'ente rispetto al 2020 pari al 4,16%: la diminuzione più consistente riguarda le spese per incremento attività finanziarie.

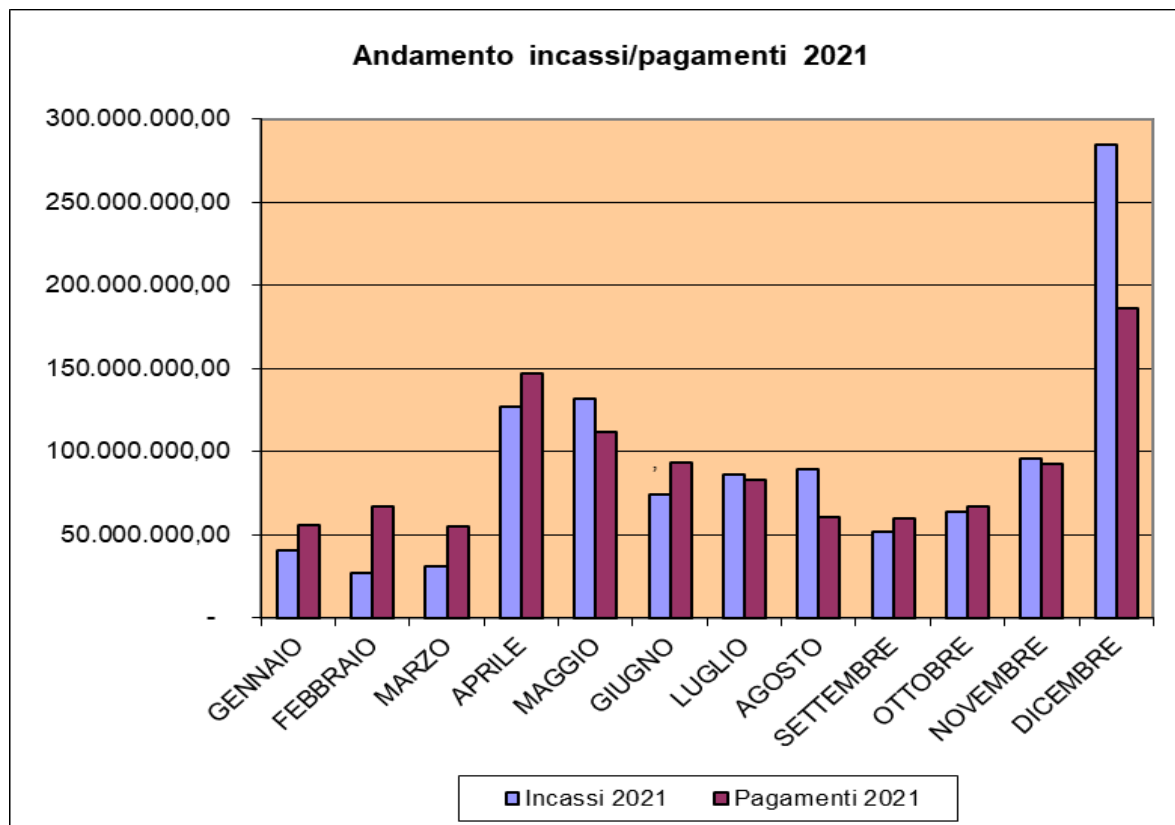
SPESA	2020 (1)			2021 (2)			DIFFERENZA 2021/2020 (2-1)		
	Impegni	Pagamenti	Percentuale	Impegni	Pagamenti	Percentuale	Impegni	Pagamenti	Percentuale
TITOLO 1 - Spese correnti	694.720.538,84	549.630.823,86	79,12	727.401.564,32	582.108.523,61	80,03	32.681.025,48	32.477.699,75	5,91
TITOLO 2 - Spese in conto capitale	129.939.288,98	71.810.804,81	55,26	127.203.351,64	81.736.637,17	64,26	-2.735.937,34	9.925.832,36	13,82
TITOLO 3 - Spese per incremento attività finanziarie	6.692.692,98	6.451.534,67	96,40	2.710.115,92	2.710.115,92	100,00	-3.982.577,06	-3.741.418,75	-57,99
TITOLO 4 - Rimborso prestiti	28.222.495,91	28.151.450,88	99,75	42.832.325,24	42.768.950,24	99,85	14.609.829,33	14.617.499,36	51,92
TITOLO 5 - Chiusura anticipaz. da istituto tesoriere/cassiere	0,00	0,00	0,00	0,00	0,00	0,00	0,00	0,00	0,00
TITOLO 7 - Uscite per conto terzi e partite di giro	480.222.579,66	467.579.068,20	97,37	383.955.143,78	371.162.730,21	96,67	-96.267.435,88	-96.416.337,99	-20,62
Totale	1.339.797.596,37	1.123.623.682,42	83,87	1.284.102.500,90	1.080.486.957,15	84,14	-55.695.095,47	-43.136.725,27	-3,84

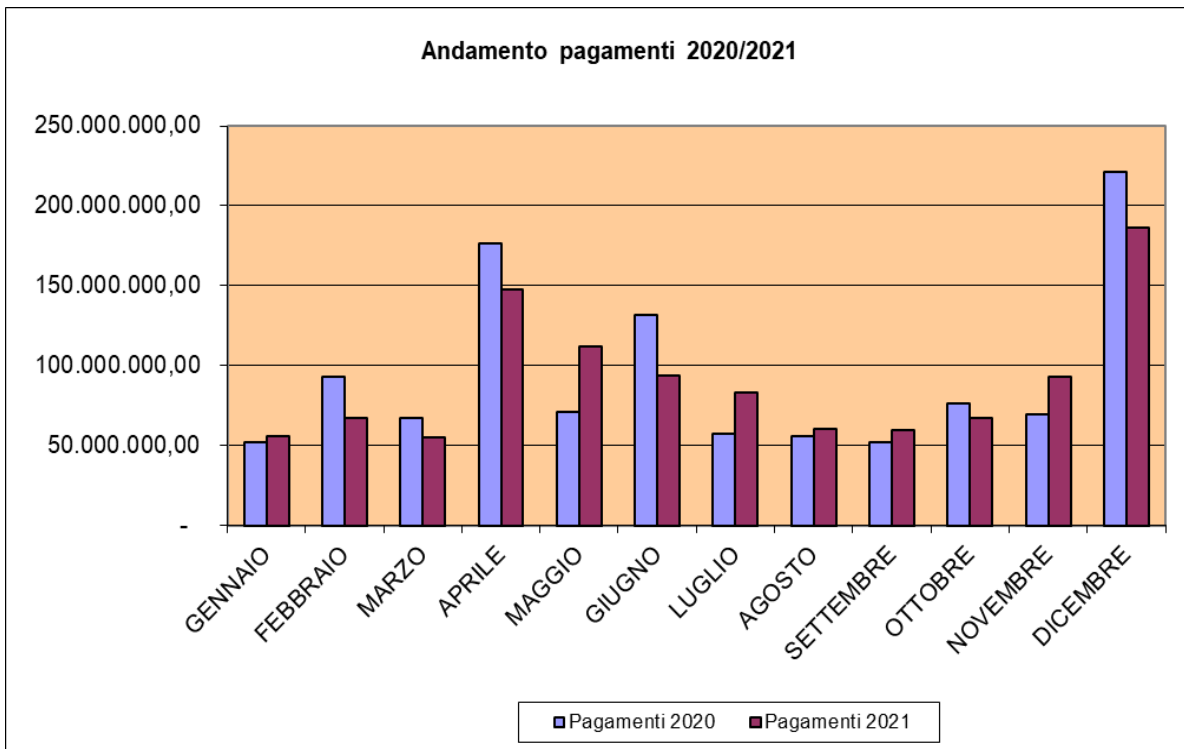
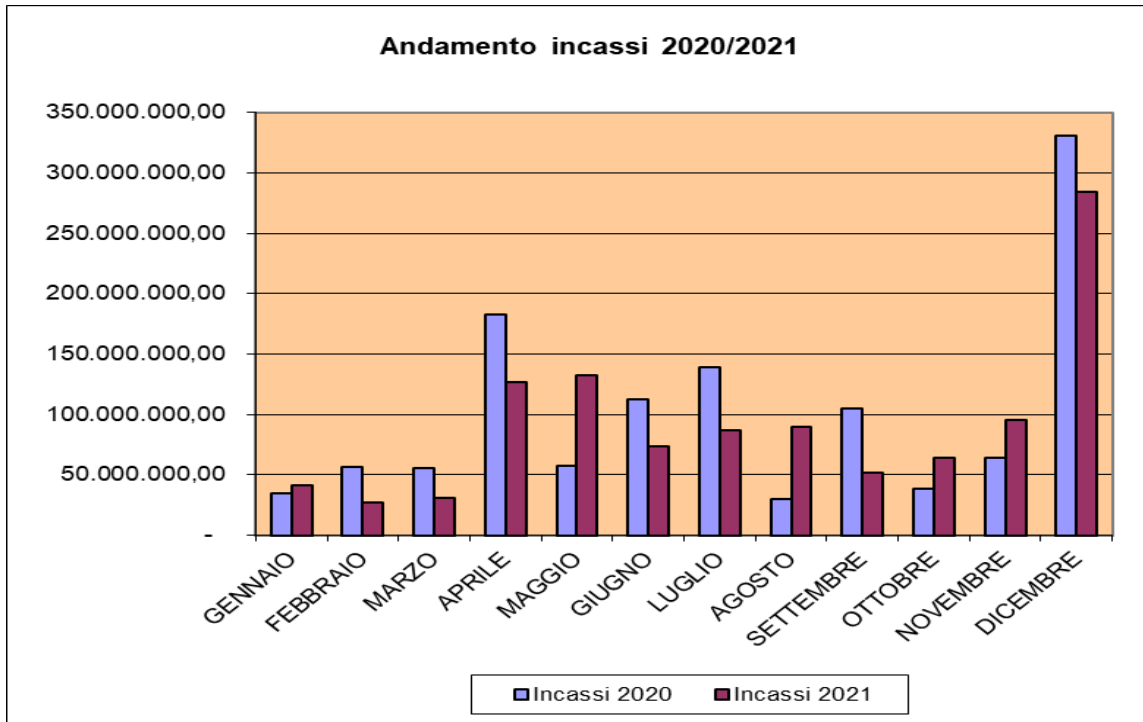


Nella tabella seguente è illustrato l'andamento mensile degli incassi e dei pagamenti degli anni 2020 e 2021.

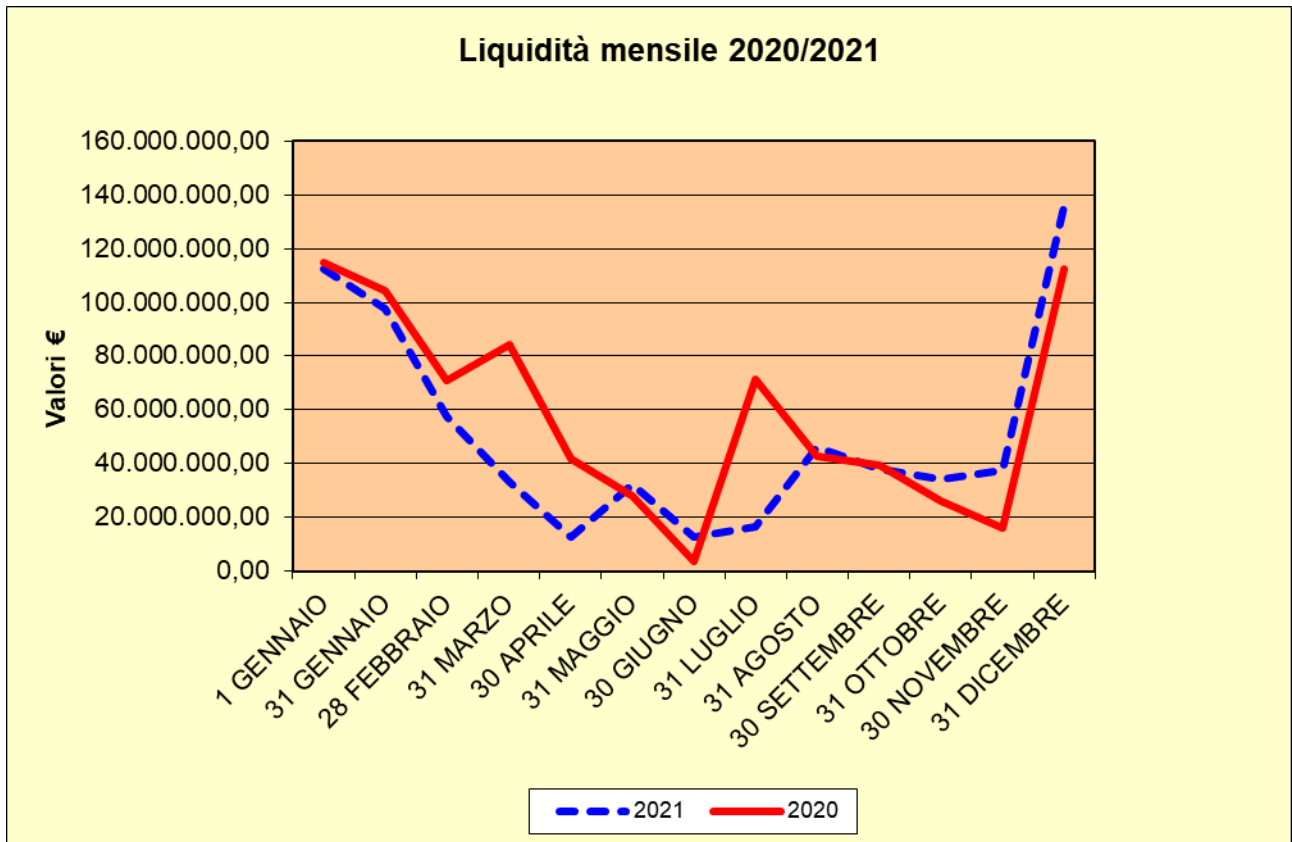
ANDAMENTO MENSILE INCASSI/PAGAMENTI				
MESI	ANNO 2020		ANNO 2021	
	Incassi (Reversali emesse)	Pagamenti (mandati emessi)	Incassi (Reversali emesse)	Pagamenti (mandati emessi)
GENNAIO	34.679.691,92	51.953.598,79	40.980.537,26	55.948.510,23
FEBBRAIO	56.502.210,22	93.242.491,40	26.897.780,43	66.980.732,13
MARZO	55.372.023,03	67.603.608,81	30.789.251,48	55.440.641,92
APRILE	182.980.608,72	176.832.923,13	126.944.062,01	147.411.483,51
MAGGIO	57.602.985,78	70.962.785,09	132.025.974,86	112.159.154,18
GIUGNO	112.310.755,78	131.726.082,14	73.970.529,35	93.451.418,78
LUGLIO	138.772.594,06	57.084.835,81	86.590.701,61	82.813.350,47
AGOSTO	30.306.760,71	55.648.905,46	89.848.711,14	60.250.867,46
SETTEMBRE	104.992.358,58	51.772.328,96	51.811.244,58	59.947.534,03
OTTOBRE	38.458.284,63	76.025.373,86	63.625.134,12	67.374.302,71
NOVEMBRE	64.005.750,65	69.535.369,49	95.695.170,16	92.668.993,88
DICEMBRE	330.974.063,89	221.235.379,48	284.305.652,58	186.039.967,85
TOTALE	1.206.958.087,97	1.123.623.682,42	1.103.484.749,58	1.080.486.957,15

Nel grafico seguente è evidenziato l'andamento dei flussi di cassa del 2021, relativi sia alla riscossione che al pagamento. Nei successivi grafici i flussi sono comparati con quelli relativi all'anno precedente.





Nel grafico seguente è evidenziato l'andamento della liquidità di cassa nel corso dell'esercizio 2021, confrontato con quello dell'esercizio precedente.



Rilevazione della tempestività dei pagamenti delle transazioni commerciali

L'art. 41 del D.L. 66/2014 convertito con legge 23 giugno 2014, n.89 prevede che, a decorrere dall'esercizio 2014, alle relazioni al conto consuntivo sia allegato un prospetto attestante l'importo dei pagamenti relativi alle transazioni commerciali effettuate dopo la scadenza dei termini di cui al D. Lgs. 231/2002 nonché il tempo medio dei pagamenti effettuati e, in caso di ritardi, le misure adottate o previste per consentire la tempestiva effettuazione di pagamenti. Per quanto attiene all'esercizio 2021 il prospetto è di seguito riportato nelle sue risultanze:

1) Importo dei pagamenti relativi a transazioni commerciali iva esclusa effettuati dopo la scadenza dei termini previsti dal D.Lgs. n. 231/2002

€ 69.031.077,60

2) Indicatore annuale di tempestività dei pagamenti delle transazioni commerciali

Come previsto dall'art. 9 del DPCM 22/09/2014, tenendo conto delle indicazioni della Circolare MEF n. 3 del 14/01/2015, l'indicatore è calcolato su tutti i pagamenti per acquisto di beni, servizi e forniture nonché lavori pubblici, con la seguente metodologia: somma dei giorni effettivi intercorrenti tra la data di scadenza della fattura (calcolata con riferimento a quella riportata dalle Direzioni o dal sistema contabile ovvero 30 giorni dalla data di registrazione della fattura o richiesta equivalente di pagamento) e la data di pagamento ai fornitori moltiplicata per l'importo dovuto (al netto dell'Iva), rapportata alla somma degli importi pagati nel periodo di riferimento. Per il 2018 l'indicatore annuale era pari a -1,71, nel 2019 era pari a -4,65 e nel 2020 era pari a -11,73. Nel 2021 l'indicatore è ulteriormente migliorato ed è pari a -12,57: i documenti di spesa sono quindi pagati circa 12 giorni prima rispetto alla loro naturale scadenza.

- 12,57

3) Descrizione delle misure adottate o previste per consentire la tempestiva effettuazione dei pagamenti

A partire dal 31.03.2015, data dell'entrata in vigore dell'obbligo della fatturazione elettronica nei confronti delle P.A., l'ente ha adeguato i propri applicativi gestionali in modo da consentire la ricezione dei documenti elettronici, il loro protocollo automatico e lo smistamento alle direzioni in base al codice IPA. Nel corso del 2017, ulteriori adeguamenti operativi ed informatici hanno consentito di registrare in modo maggiormente tempestivo le fatture da parte delle Direzioni proponenti e di provvedere alla contestuale liquidazione, segnalando la data di scadenza della fattura in modo da consentire al servizio economico finanziario di effettuare i pagamenti rispettando le scadenze di legge. Negli anni successivi, l'indicatore annuale di tempestività dei pagamenti è costantemente migliorato: per l'anno 2021, nonostante il perdurare dell'emergenza Covid e lo smart working dei dipendenti comunali, l'ente ha raggiunto un indice di tempestività pari a -12,57 garantendo quindi ai fornitori di ricevere i pagamenti oltre 12 giorni prima rispetto alla scadenza ordinaria delle fatture. Ciò a conferma che le modifiche organizzative adottate hanno prodotto i miglioramenti prefissati.

Prospetto dei pagamenti e degli incassi secondo la classificazione del Sistema Informativo delle Operazioni degli Enti Pubblici (SIOPE)

L'art. 77-quater, comma 11, del D.L. 112/2008, convertito con Legge 6 agosto 2008, n. 133, prevede che i prospetti dei dati SIOPE e delle disponibilità liquide costituiscano un allegato obbligatorio del rendiconto. L'art. 2 del Decreto del Ministero dell'Economia e delle Finanze n.38666 del 23 dicembre 2009 stabilisce le modalità attuative delle predette disposizioni.

Di seguito sono riportati i prospetti degli incassi e dei pagamenti - raggruppati per codici gestionali, effettuati nel mese di dicembre (prima colonna denominata "importi nel periodo") e nell'intero anno 2021 (seconda colonna denominata "importi a tutto il periodo") nonché delle disponibilità liquide. I predetti dati di seguito riportati sono stati estratti dall'archivio della Banca d'Italia, come prevede la normativa in vigore e sono in linea con quanto indicato dal Decreto del Ministero dell'Economia e delle Finanze n. 38666 del 23 dicembre 2009.

		Importo nel periodo	Importo a tutto il periodo
1.00.00.00.000 Entrate correnti di natura tributaria, contributiva e perequativa		119.051.027,60	333.580.038,82
1.01.00.00.000 Tributi		114.246.858,72	272.957.316,53
1.01.01.00.000 Imposte, tasse e proventi assimilati		114.246.858,72	272.729.690,16
1.01.01.06.001	Imposta municipale propria riscossa a seguito dell'attivita' ordinaria di gestione	68.626.822,68	145.385.322,41
1.01.01.06.002	Imposte municipale propria riscosse a seguito di attivita' di verifica e controllo	89.355,21	2.911.064,47
1.01.01.08.002	Imposta comunale sugli immobili (ICI) riscossa a seguito di attivita' di verifica e controllo	23.891,90	211.356,65
1.01.01.16.001	Addizionale comunale IRPEF riscossa a seguito dell'attivita' ordinaria di gestione	1.116.231,89	9.505.362,59
1.01.01.41.001	Imposta di soggiorno riscossa a seguito dell'attivita' ordinaria di gestione	5.596.298,87	15.378.492,98
1.01.01.41.002	Imposta di soggiorno riscossa a seguito di attivita' di verifica e controllo	7.337,93	39.145,38
1.01.01.51.001	Tassa smaltimento rifiuti solidi urbani riscossa a seguito dell'attivita' ordinaria di gestione	38.604.729,35	97.939.496,04
1.01.01.51.002	Tassa smaltimento rifiuti solidi urbani riscossa a seguito di attivita' di verifica e controllo	172.922,55	1.262.965,95
1.01.01.53.001	Imposta comunale sulla pubblicita' e diritto sulle pubbliche affissioni riscossa a seguito dell'attivita' ordinaria di gestione	0,00	0,00
1.01.01.53.002	Imposta comunale sulla pubblicita' e diritto sulle pubbliche affissioni riscossa a seguito di attivita' di verifica e controllo	0,00	2,62
1.01.01.76.001	Tributo per i servizi indivisibili (TASI) riscosso a seguito dell'attivita' ordinaria di gestione	8.915,34	19.819,98
1.01.01.76.002	Tributo per i servizi indivisibili (TASI) riscosso a seguito di attivita' di verifica e controllo	353,00	54.724,84
1.01.01.97.001	Altre accise n.a.c. riscosse a seguito dell'attivita' ordinaria di gestione	0,00	20.023,16
1.01.01.99.002	Altre imposte, tasse e proventi assimilati n.a.c. riscosse a seguito di attivita' di verifica e controllo	0,00	1.913,09
1.01.04.00.000 Compartecipazioni di tributi		0,00	227.626,37
1.01.04.06.001	Compartecipazione IRPEF ai Comuni	0,00	164.433,25
1.01.04.99.999	Altre compartecipazioni a comuni n.a.c.	0,00	63.193,12
1.03.00.00.000 Fondi perequativi		4.804.168,88	60.622.722,29
1.03.01.00.000 Fondi perequativi da Amministrazioni Centrali		4.804.168,88	60.622.722,29
1.03.01.01.001	Fondi perequativi dallo Stato	4.804.168,88	60.622.722,29
2.00.00.00.000 Trasferimenti correnti		23.185.742,08	137.281.407,86
2.01.00.00.000 Trasferimenti correnti		23.185.742,08	137.281.407,86
2.01.01.00.000 Trasferimenti correnti da Amministrazioni pubbliche		22.941.047,85	135.189.324,01
2.01.01.01.001	Trasferimenti correnti da Ministeri	14.286.023,30	86.864.691,06
2.01.01.01.002	Trasferimenti correnti da Ministero dell'Istruzione - Istituzioni Scolastiche	513.092,35	2.617.613,08
2.01.01.01.999	Trasferimenti correnti da altre Amministrazioni Centrali n.a.c.	0,00	1.597.138,47
2.01.01.02.001	Trasferimenti correnti da Regioni e province autonome	7.745.020,89	32.519.922,96
2.01.01.02.002	Trasferimenti correnti da Province	170.050,69	1.355.688,41
2.01.01.02.003	Trasferimenti correnti da Comuni	146.219,92	1.743.761,18
2.01.01.02.004	Trasferimenti correnti da Citta' metropolitane e Roma capitale	16.616,56	17.716,56
2.01.01.02.008	Trasferimenti correnti da Universita'	0,00	17.977,05

		Importo nel periodo	Importo a tutto il periodo
2.01.01.02.011	Trasferimenti correnti da Aziende sanitarie locali	0,00	654.019,82
2.01.01.02.017	Trasferimenti correnti da altri enti e agenzie regionali e sub regionali	3.000,00	84.900,00
2.01.01.02.018	Trasferimenti correnti da Consorzi di enti locali	0,00	7.425.374,72
2.01.01.02.999	Trasferimenti correnti da altre Amministrazioni Locali n.a.c.	61.024,14	290.520,70
2.01.02.00.000 Trasferimenti correnti da Famiglie		0,00	9.074,33
2.01.02.01.001	Trasferimenti correnti da famiglie	0,00	9.074,33
2.01.03.00.000 Trasferimenti correnti da Imprese		88.045,45	847.055,76
2.01.03.01.002	Sponsorizzazioni da altre imprese partecipate	0,00	20.290,33
2.01.03.01.999	Sponsorizzazioni da altre imprese	83.045,45	612.522,35
2.01.03.02.002	Altri trasferimenti correnti da altre imprese partecipate	0,00	500,00
2.01.03.02.999	Altri trasferimenti correnti da altre imprese	5.000,00	213.743,08
2.01.04.00.000 Trasferimenti correnti da Istituzioni Sociali Private		0,00	144.787,28
2.01.04.01.001	Trasferimenti correnti da Istituzioni Sociali Private	0,00	144.787,28
2.01.05.00.000 Trasferimenti correnti dall'Unione Europea e dal Resto del Mondo		156.648,78	1.091.166,48
2.01.05.01.004	Fondo europeo di sviluppo regionale (FESR)	0,00	109.907,07
2.01.05.01.999	Altri trasferimenti correnti dall'Unione Europea	156.648,78	981.259,41
3.00.00.00.000 Entrate extratributarie		23.298.918,82	151.672.905,60
3.01.00.00.000 Vendita di beni e servizi e proventi derivanti dalla gestione dei beni		10.663.856,76	84.016.445,43
3.01.02.00.000 Entrate dalla vendita e dall'erogazione di servizi		3.485.665,09	28.962.753,19
3.01.02.01.002	Proventi da asili nido	661.105,82	4.900.793,42
3.01.02.01.003	Proventi da convitti, colonie, ostelli, stabilimenti termali	2.646,05	374.647,55
3.01.02.01.004	Proventi da corsi extrascolastici	4.382,00	301.915,00
3.01.02.01.006	Proventi da impianti sportivi	119.416,60	1.896.249,66
3.01.02.01.008	Proventi da mense	1.015.718,71	8.785.116,74
3.01.02.01.009	Proventi da mercati e fiere	530,29	9.137,19
3.01.02.01.013	Proventi da teatri, musei, spettacoli, mostre	317.923,09	2.581.392,77
3.01.02.01.014	Proventi da trasporti funebri, pompe funebri, illuminazione votiva	564.297,19	2.709.437,81
3.01.02.01.016	Proventi da trasporto scolastico	4.266,00	73.298,41
3.01.02.01.017	Proventi da strutture residenziali per anziani	3.104,65	52.842,25
3.01.02.01.019	Proventi da bagni pubblici	0,00	7.180,00
3.01.02.01.029	Proventi da servizi di copia e stampa	341,47	8.979,02
3.01.02.01.032	Proventi da diritti di segreteria e rogito	239.675,94	2.678.474,96
3.01.02.01.035	Proventi da autorizzazioni	404.652,00	3.346.021,83
3.01.02.01.999	Proventi da servizi n.a.c.	147.605,28	1.237.266,58
3.01.03.00.000 Proventi derivanti dalla gestione dei beni		7.178.191,67	55.053.692,24
3.01.03.01.001	Diritti reali di godimento	0,00	35,00
3.01.03.01.002	Canone occupazione spazi e aree pubbliche	5.292.996,59	25.963.422,05
3.01.03.01.003	Proventi da concessioni su beni	151.242,60	7.658.466,46
3.01.03.02.002	Locazioni di altri beni immobili	1.733.952,48	21.431.768,73
3.02.00.00.000 Proventi derivanti dall'attivita' di controllo e repressione delle irregolarita' e degli illeciti		10.790.431,27	46.290.266,51

		Importo nel periodo	Importo a tutto il periodo
3.02.01.00.000 Entrate da amministrazioni pubbliche derivanti dall'attivita' di controllo e repressione delle irregolarita' e degli illeciti		3.654,41	31.427,97
3.02.01.02.001	Proventi da risarcimento danni a carico delle amministrazioni pubbliche	0,00	9.469,94
3.02.01.99.001	Altre entrate derivanti dall'attivita' di controllo e repressione di irregolarita' e illeciti delle amministrazioni pubbliche n.a.c.	3.654,41	21.958,03
3.02.02.00.000 Entrate da famiglie derivanti dall'attivita' di controllo e repressione delle irregolarita' e degli illeciti		10.765.456,10	46.076.218,98
3.02.02.01.002	Proventi da multe e sanzioni per violazioni delle norme di polizia amministrativa a carico delle famiglie	9.138,12	84.208,73
3.02.02.01.004	Proventi da multe e sanzioni per violazioni delle norme del codice della strada a carico delle famiglie	9.276.309,12	38.681.152,53
3.02.02.01.999	Proventi da altre multe, ammende, sanzioni e oblazioni a carico delle famiglie	359.281,80	2.172.553,77
3.02.02.99.001	Altre entrate derivanti dall'attivita' di controllo e repressione di irregolarita' e illeciti delle famiglie n.a.c.	1.120.727,06	5.138.303,95
3.02.03.00.000 Entrate da Imprese derivanti dall'attivita' di controllo e repressione delle irregolarita' e degli illeciti		21.320,76	176.619,56
3.02.03.01.002	Proventi da multe e sanzioni per violazioni delle norme di polizia amministrativa a carico delle imprese	9.559,24	31.235,70
3.02.03.01.999	Proventi da altre multe, ammende, sanzioni e oblazioni a carico delle imprese	6.156,99	107.066,69
3.02.03.02.001	Proventi da risarcimento danni a carico delle imprese	5.604,53	38.317,17
3.02.04.00.000 Entrate da Istituzioni Sociali Private derivanti dall'attivita' di controllo e repressione delle irregolarita' e degli illeciti		0,00	6.000,00
3.02.04.01.999	Proventi da altre multe, ammende, sanzioni e oblazioni a carico delle Istituzioni Sociali Private	0,00	6.000,00
3.03.00.00.000 Interessi attivi		385.018,35	719.470,82
3.03.03.00.000 Altri interessi attivi		385.018,35	719.470,82
3.03.03.01.001	Flussi periodici netti in entrata	238.584,48	238.584,48
3.03.03.02.999	Interessi attivi di mora da altri soggetti	41.507,56	360.332,73
3.03.03.03.001	Interessi attivi da conti della tesoreria dello Stato o di altre Amministrazioni pubbliche	0,00	34,60
3.03.03.04.001	Interessi attivi da depositi bancari o postali	1,46	33,63
3.03.03.99.002	Altri interessi attivi da Amministrazioni Locali	0,00	710,84
3.03.03.99.999	Altri interessi attivi da altri soggetti	104.924,85	119.774,54
3.04.00.00.000 Altre entrate da redditi da capitale		750.000,00	9.721.125,56
3.04.02.00.000 Entrate derivanti dalla distribuzione di dividendi		750.000,00	9.721.125,56
3.04.02.03.001	Entrate derivanti dalla distribuzione di dividendi da imprese controllate non incluse in amministrazioni pubbliche	750.000,00	1.575.738,31
3.04.02.03.002	Entrate derivanti dalla distribuzione di dividendi da altre imprese partecipate non incluse in amministrazioni pubbliche	0,00	8.145.387,25
3.05.00.00.000 Rimborsi e altre entrate correnti		709.612,44	10.925.597,28
3.05.01.00.000 Indennizzi di assicurazione		1.141,01	59.240,77
3.05.01.01.001	Indennizzi di assicurazione su beni immobili	0,00	9.226,36
3.05.01.01.002	Indennizzi di assicurazione su beni mobili	0,00	14.646,94
3.05.01.01.999	Altri indennizzi di assicurazione contro i danni	1.141,01	35.367,47
3.05.02.00.000 Rimborsi in entrata		444.349,16	5.041.325,95

		Importo nel periodo	Importo a tutto il periodo
3.05.02.01.001	Rimborsi ricevuti per spese di personale (comando, distacco, fuori ruolo, convenzioni, ecc.)	45.008,52	945.228,01
3.05.02.02.003	Entrate da rimborsi di imposte dirette	0,00	9.424,32
3.05.02.03.001	Entrate da rimborsi, recuperi e restituzioni di somme non dovute o incassate in eccesso da Amministrazioni Centrali	63.193,23	332.012,96
3.05.02.03.002	Entrate da rimborsi, recuperi e restituzioni di somme non dovute o incassate in eccesso da Amministrazioni Locali	27.775,28	934.830,71
3.05.02.03.003	Entrate da rimborsi, recuperi e restituzioni di somme non dovute o incassate in eccesso da Enti Previdenziali	0,00	125,56
3.05.02.03.004	Entrate da rimborsi, recuperi e restituzioni di somme non dovute o incassate in eccesso da Famiglie	147.696,81	1.320.781,05
3.05.02.03.005	Entrate da rimborsi, recuperi e restituzioni di somme non dovute o incassate in eccesso da Imprese	39.853,58	620.197,36
3.05.02.03.006	Entrate da rimborsi, recuperi e restituzioni di somme non dovute o incassate in eccesso da ISP	38.442,33	600.340,70
3.05.02.03.008	Entrate da rimborsi, recuperi e restituzioni di somme non dovute o incassate in eccesso dal Resto del mondo	9.697,78	137.539,11
3.05.02.04.001	Incassi per azioni di regresso nei confronti di terzi	72.681,63	140.846,17
3.05.99.00.000	Altre entrate correnti n.a.c.	264.122,27	5.825.030,56
3.05.99.02.001	Fondi incentivanti il personale (art. 113 del d.lgs. 50/2016)	0,00	1.499.964,49
3.05.99.03.001	Entrate per sterilizzazione Inversione contabile IVA (reverse charge)	30.890,29	531.542,65
3.05.99.99.999	Altre entrate correnti n.a.c.	233.231,98	3.793.523,42
4.00.00.00.000	Entrate in conto capitale	4.850.556,05	66.694.122,37
4.01.00.00.000	Tributi in conto capitale	35.501,44	223.300,84
4.01.01.00.000	Imposte da sanatorie e condoni	35.501,44	223.300,84
4.01.01.01.001	Condoni edilizi e sanatoria opere edilizie abusive	35.501,44	223.300,84
4.02.00.00.000	Contributi agli investimenti	3.238.909,93	45.619.711,06
4.02.01.00.000	Contributi agli investimenti da amministrazioni pubbliche	2.331.067,38	33.166.313,24
4.02.01.01.001	Contributi agli investimenti da Ministeri	382.105,84	18.331.027,09
4.02.01.01.002	Contributi agli investimenti da Ministero dell'Istruzione - Istituzioni Scolastiche	263.856,06	1.260.366,84
4.02.01.01.003	Contributi agli investimenti da Presidenza del Consiglio dei Ministri	607.286,56	8.493.244,65
4.02.01.01.006	Contributi agli investimenti da enti di regolazione dell'attivita' economica	0,00	1.376.337,11
4.02.01.01.999	Contributi agli investimenti da altre Amministrazioni Centrali n.a.c.	0,00	1.146.026,42
4.02.01.02.001	Contributi agli investimenti da Regioni e province autonome	347.894,32	1.038.732,57
4.02.01.02.004	Contributi agli investimenti da Citta' metropolitane e Roma capitale	729.924,60	1.480.567,14
4.02.01.02.007	Contributi agli investimenti da Camere di Commercio	0,00	40.011,42
4.02.02.00.000	Contributi agli investimenti da Famiglie	7.500,00	184.307,98
4.02.02.01.001	Contributi agli investimenti da Famiglie	7.500,00	184.307,98
4.02.03.00.000	Contributi agli investimenti da Imprese	803.269,30	11.949.806,51
4.02.03.01.001	Contributi agli investimenti da imprese controllate	381.386,80	3.288.147,49
4.02.03.02.001	Contributi agli investimenti da altre imprese partecipate	0,00	450.000,00
4.02.03.03.999	Contributi agli investimenti da altre Imprese	421.882,50	8.211.659,02
4.02.04.00.000	Contributi agli investimenti da Istituzioni Sociali Private	97.073,25	319.283,33

		Importo nel periodo	Importo a tutto il periodo
4.02.04.01.001	Contributi agli investimenti da Istituzioni Sociali Private	97.073,25	319.283,33
4.04.00.00.000	Entrate da alienazione di beni materiali e immateriali	5.773,88	1.555.569,13
4.04.01.00.000	Alienazione di beni materiali	5.773,88	1.555.569,13
4.04.01.08.001	Alienazione di Fabbricati ad uso abitativo	773,88	758.125,45
4.04.01.08.999	Alienazione di altri beni immobili n.a.c.	0,00	436.650,00
4.04.01.10.001	Alienazione di diritti reali	5.000,00	360.793,68
4.05.00.00.000	Altre entrate in conto capitale	1.570.370,80	19.295.541,34
4.05.01.00.000	Permessi di costruire	1.465.370,80	19.007.952,18
4.05.01.01.001	Permessi di costruire	1.465.370,80	19.007.952,18
4.05.04.00.000	Altre entrate in conto capitale n.a.c.	105.000,00	287.589,16
4.05.04.99.999	Altre entrate in conto capitale n.a.c.	105.000,00	287.589,16
5.00.00.00.000	Entrate da riduzione di attivita' finanziarie	1.276.782,87	4.524.538,11
5.01.00.00.000	Alienazione di attivita' finanziarie	226.647,07	509.712,26
5.01.01.00.000	Alienazione di partecipazioni	226.647,07	226.647,07
5.01.01.03.002	Alienazione di partecipazioni in altre imprese partecipate	226.647,07	226.647,07
5.01.02.00.000	Alienazione di quote di fondi comuni di investimento	0,00	283.065,19
5.01.02.01.001	Alienazione di quote di fondi immobiliari	0,00	283.065,19
5.03.00.00.000	Riscossione crediti di medio-lungo termine	1.050.135,80	1.050.135,80
5.03.08.00.000	Riscossione crediti di medio-lungo termine a tasso non agevolato da Imprese	1.050.135,80	1.050.135,80
5.03.08.01.001	Riscossione crediti di medio-lungo termine a tasso non agevolato da imprese controllate	1.050.135,80	1.050.135,80
5.04.00.00.000	Altre entrate per riduzione di attivita' finanziarie	0,00	2.964.690,05
5.04.07.00.000	Prelievi da depositi bancari	0,00	2.964.690,05
5.04.07.01.001	Prelievi da depositi bancari	0,00	2.964.690,05
6.00.00.00.000	Accensione Prestiti	4.814.152,96	37.780.587,31
6.03.00.00.000	Accensione mutui e altri finanziamenti a medio lungo termine	4.814.152,96	37.780.587,31
6.03.01.00.000	Finanziamenti a medio lungo termine	4.814.152,96	37.780.587,31
6.03.01.04.999	Accensione mutui e altri finanziamenti a medio lungo termine da altre imprese	4.814.152,96	37.780.587,31
9.00.00.00.000	Entrate per conto terzi e partite di giro	73.527.949,02	371.951.149,51
9.01.00.00.000	Entrate per partite di giro	71.430.721,89	364.328.821,26
9.01.01.00.000	Altre ritenute	3.458.260,43	33.757.404,70
9.01.01.01.001	Ritenuta del 4% sui contributi pubblici	7.560,00	48.929,47

		Importo nel periodo	Importo a tutto il periodo
9.01.01.02.001	Ritenute per scissione contabile IVA (split payment)	3.450.700,43	33.707.369,13
9.01.01.99.999	Altre ritenute n.a.c.	0,00	1.106,10
9.01.02.00.000 Ritenute su redditi da lavoro dipendente		4.058.108,88	30.633.111,94
9.01.02.01.001	Ritenute erariali su redditi da lavoro dipendente per conto terzi	2.282.156,05	16.376.547,71
9.01.02.02.001	Ritenute previdenziali e assistenziali su redditi da lavoro dipendente per conto terzi	1.564.993,52	11.925.909,64
9.01.02.99.999	Altre ritenute al personale dipendente per conto di terzi	210.959,31	2.330.654,59
9.01.03.00.000 Ritenute su redditi da lavoro autonomo		8.762,62	190.719,26
9.01.03.01.001	Ritenute erariali su redditi da lavoro autonomo per conto terzi	8.762,62	188.368,24
9.01.03.02.001	Ritenute previdenziali e assistenziali su redditi da lavoro autonomo per conto terzi	0,00	2.351,02
9.01.99.00.000 Altre entrate per partite di giro		63.905.589,96	299.747.585,36
9.01.99.03.001	Rimborso di fondi economici e carte aziendali	156.244,62	267.526,30
9.01.99.06.001	Destinazione incassi vincolati a spese correnti ai sensi dell'art. 195 del TUEL	22.903.061,34	140.607.306,00
9.01.99.06.002	Reintegro incassi vincolati ai sensi dell'art. 195 del TUEL	40.846.284,00	158.550.528,66
9.01.99.99.999	Altre entrate per partite di giro diverse	0,00	322.224,40
9.02.00.00.000 Entrate per conto terzi		2.097.227,13	7.622.328,25
9.02.04.00.000 Depositi di/presso terzi		200,00	202.712,58
9.02.04.01.001	Costituzione di depositi cauzionali o contrattuali di terzi	200,00	202.712,58
9.02.05.00.000 Riscossione imposte e tributi per conto terzi		60.695,99	696.113,54
9.02.05.02.001	Riscossione di imposte in conto capitale per conto di terzi	60.695,99	696.113,54
9.02.99.00.000 Altre entrate per conto terzi		2.036.331,14	6.723.502,13
9.02.99.99.999	Altre entrate per conto terzi	2.036.331,14	6.723.502,13
Entrate da regolarizzare		0,00	0,00
0.00.0 0.99.9 95	INCASSI DA REGOLARIZZARE DERIVANTI DALLA DESTINAZIONE DI INCASSI VINCOLATI A SPESE CORRENTI (riscossioni codificate dal tesoriere solo per gli enti locali)	0,00	0,00
0.00.0 0.99.9 96	INCASSI DA REGOLARIZZARE DERIVANTI DAL REINTEGRO DI INCASSI VINCOLATI (riscossioni codificate dal tesoriere solo per gli enti locali)	0,00	0,00
0.00.0 0.99.9 99	ALTRI INCASSI DA REGOLARIZZARE (riscossioni codificate dal tesoriere)	0,00	0,00
TOTALE INCASSI		250.005.129,40	1.103.484.749,58

		Importo nel periodo	Importo a tutto il periodo
1.00.00.00.000 Spese correnti		71.809.373,72	582.108.523,61
1.01.00.00.000 Redditi da lavoro dipendente		17.894.107,65	151.805.150,60
1.01.01.00.000 Retribuzioni lorde		15.401.820,99	116.891.926,18
1.01.01.01.002	Voci stipendiali corrisposte al personale a tempo indeterminato	12.697.446,33	87.310.979,54
1.01.01.01.003	Straordinario per il personale a tempo indeterminato	10.224,51	206.151,49
1.01.01.01.004	Indennita' ed altri compensi, esclusi i rimborsi spesa per missione, corrisposti al personale a tempo indeterminato	2.120.806,97	23.931.940,56
1.01.01.01.005	Arretrati per anni precedenti corrisposti al personale a tempo determinato	3.446,49	20.900,14
1.01.01.01.006	Voci stipendiali corrisposte al personale a tempo determinato	564.713,53	5.382.363,93
1.01.01.01.007	Straordinario per il personale a tempo determinato	5.183,16	39.590,52
1.01.02.00.000 Contributi sociali a carico dell'ente		2.492.286,66	34.913.224,42
1.01.02.01.001	Contributi obbligatori per il personale	2.355.252,11	33.100.213,54
1.01.02.01.002	Contributi previdenza complementare	2.921,83	679.782,61
1.01.02.02.001	Assegni familiari	114.663,23	1.079.864,29
1.01.02.02.004	Oneri per il personale in quiescenza	19.449,49	53.363,98
1.02.00.00.000 Imposte e tasse a carico dell'ente		1.096.326,48	9.253.048,09
1.02.01.00.000 Imposte, tasse e proventi assimilati a carico dell'ente		1.096.326,48	9.253.048,09
1.02.01.01.001	Imposta regionale sulle attivita' produttive (IRAP)	591.046,84	8.236.760,21
1.02.01.02.001	Imposta di registro e di bollo	1.071,50	339.957,06
1.02.01.09.001	Tassa di circolazione dei veicoli a motore (tassa automobilistica)	5.121,28	63.007,34
1.02.01.99.999	Imposte, tasse e proventi assimilati a carico dell'ente n.a.c.	499.086,86	613.323,48
1.03.00.00.000 Acquisto di beni e servizi		37.904.760,81	356.320.587,71
1.03.01.00.000 Acquisto di beni		154.483,62	3.164.758,61
1.03.01.01.001	Giornali e riviste	4.872,90	143.538,63
1.03.01.01.002	Pubblicazioni	18.397,83	100.655,69
1.03.01.02.001	Carta, cancelleria e stampati	9.488,49	152.852,82
1.03.01.02.002	Carburanti, combustibili e lubrificanti	1.770,56	11.298,31
1.03.01.02.003	Equipaggiamento	6.829,27	55.583,58
1.03.01.02.004	Vestiaro	23.300,69	472.798,46
1.03.01.02.005	Accessori per uffici e alloggi	0,00	1.390,80
1.03.01.02.006	Materiale informatico	4.117,50	12.049,27
1.03.01.02.007	Altri materiali tecnico-specialistici non sanitari	3.469,56	4.223,21
1.03.01.02.009	Beni per attivita' di rappresentanza	1.085,80	6.699,21
1.03.01.02.011	Generi alimentari	33.845,12	657.415,67
1.03.01.02.014	Stampati specialistici	3.149,53	4.442,49
1.03.01.02.999	Altri beni e materiali di consumo n.a.c.	43.699,60	1.456.825,80
1.03.01.05.001	Prodotti farmaceutici ed emoderivati	0,00	83,16
1.03.01.05.006	Prodotti chimici	0,00	6.900,27
1.03.01.05.999	Altri beni e prodotti sanitari n.a.c.	456,77	78.001,24
1.03.02.00.000 Acquisto di servizi		37.750.277,19	353.155.829,10
1.03.02.01.001	Organi istituzionali dell'amministrazione - Indennita'	131.996,62	1.798.219,99
1.03.02.01.002	Organi istituzionali dell'amministrazione - Rimborsi	7.187,23	50.905,17

PAGAMENTI

SIOPE

800000038 - COMUNE DI FIRENZE

		Importo nel periodo	Importo a tutto il periodo
1.03.02.01.008	Compensi agli organi istituzionali di revisione, di controllo ed altri incarichi istituzionali dell'amministrazione	11.331,68	104.754,97
1.03.02.02.002	Indennita' di missione e di trasferta	4.968,46	19.713,32
1.03.02.02.004	Pubblicita'	0,00	171.822,79
1.03.02.02.005	Organizzazione e partecipazione a manifestazioni e convegni	42.684,88	328.900,62
1.03.02.02.999	Altre spese per relazioni pubbliche, convegni e mostre, pubblicita' n.a.c	140.000,70	2.018.260,33
1.03.02.03.999	Altri aggi di riscossione n.a.c.	0,00	10.060,00
1.03.02.04.004	Acquisto di servizi per formazione obbligatoria	10.377,57	140.859,84
1.03.02.04.999	Acquisto di servizi per altre spese per formazione e addestramento n.a.c.	24.320,00	172.859,93
1.03.02.05.001	Telefonia fissa	232.415,36	1.322.500,56
1.03.02.05.002	Telefonia mobile	41.655,24	230.620,62
1.03.02.05.003	Accesso a banche dati e a pubblicazioni on line	303,16	290.212,92
1.03.02.05.004	Energia elettrica	495.182,82	5.439.893,01
1.03.02.05.005	Acqua	79.097,23	1.914.775,47
1.03.02.05.006	Gas	761.111,71	4.513.235,13
1.03.02.05.999	Utenze e canoni per altri servizi n.a.c.	9.277,00	249.789,26
1.03.02.07.001	Locazione di beni immobili	26.427,32	544.563,35
1.03.02.07.002	Noleggi di mezzi di trasporto	7.056,82	89.281,68
1.03.02.07.003	Noleggi di attrezzature scientifiche e sanitarie	4.276,16	58.433,01
1.03.02.07.004	Noleggi di hardware	0,00	902,84
1.03.02.07.006	Licenze d'uso per software	6.386,70	565.157,27
1.03.02.07.007	Altre licenze	0,00	15.025,95
1.03.02.07.008	Noleggi di impianti e macchinari	29.861,32	442.589,18
1.03.02.07.999	Altre spese sostenute per utilizzo di beni di terzi n.a.c.	10.151,51	243.508,34
1.03.02.09.001	Manutenzione ordinaria e riparazioni di mezzi di trasporto ad uso civile, di sicurezza e ordine pubblico	33.610,58	362.180,41
1.03.02.09.003	Manutenzione ordinaria e riparazioni di mobili e arredi	3.383,46	10.893,78
1.03.02.09.004	Manutenzione ordinaria e riparazioni di impianti e macchinari	202.395,75	6.418.409,86
1.03.02.09.005	Manutenzione ordinaria e riparazioni di attrezzature scientifiche e sanitarie	15.272,38	297.900,06
1.03.02.09.006	Manutenzione ordinaria e riparazioni di macchine per ufficio	0,00	13.024,70
1.03.02.09.008	Manutenzione ordinaria e riparazioni di beni immobili	431.073,31	10.031.103,57
1.03.02.09.009	Manutenzione ordinaria e riparazioni di beni immobili di valore culturale, storico ed artistico	260.893,70	2.456.494,12
1.03.02.09.011	Manutenzione ordinaria e riparazioni di altri beni materiali	471.487,77	4.422.303,51
1.03.02.09.012	Manutenzione ordinaria e riparazioni di terreni e beni materiali non prodotti	0,00	12.700,00
1.03.02.10.001	Incarichi libero professionali di studi, ricerca e consulenza	0,00	77.372,57
1.03.02.10.002	Esperti per commissioni, comitati e consigli	0,00	1.959,80
1.03.02.10.003	Incarichi a societa' di studi, ricerca e consulenza	0,00	6.000,00
1.03.02.11.002	Assistenza psicologica, sociale e religiosa	0,00	2.610,00
1.03.02.11.999	Altre prestazioni professionali e specialistiche n.a.c.	585.160,91	7.828.605,75
1.03.02.13.001	Servizi di sorveglianza, custodia e accoglienza	162.302,26	1.558.959,79
1.03.02.13.002	Servizi di pulizia e lavanderia	400.652,64	2.306.754,39
1.03.02.13.003	Trasporti, traslochi e facchinaggio	1.138,70	35.719,12
1.03.02.13.004	Stampa e rilegatura	0,00	5.942,01
1.03.02.13.999	Altri servizi ausiliari n.a.c.	438.840,36	3.549.396,95
1.03.02.14.999	Altri servizi di ristorazione	75.981,22	994.544,76
1.03.02.15.001	Contratti di servizio di trasporto pubblico	4.304.557,61	37.061.000,64
1.03.02.15.002	Contratti di servizio di trasporto scolastico	17.365,50	999.187,23
1.03.02.15.003	Contratti di servizio per il trasporto di disabili e anziani	0,00	5.353,65
1.03.02.15.004	Contratti di servizio per la raccolta rifiuti	17.907.622,29	116.470.444,99
1.03.02.15.006	Contratti di servizio per le mense scolastiche	579.414,16	14.320.694,43

		Importo nel periodo	Importo a tutto il periodo
1.03.02.15.008	Contratti di servizio di assistenza sociale residenziale e semiresidenziale	77.642,90	4.681.775,43
1.03.02.15.009	Contratti di servizio di assistenza sociale domiciliare	67.597,33	4.354.045,10
1.03.02.15.010	Contratti di servizio di asilo nido	361.419,23	7.396.309,88
1.03.02.15.015	Contratti di servizio per l'illuminazione pubblica	0,00	5.900.000,00
1.03.02.15.999	Altre spese per contratti di servizio pubblico	3.171.042,09	15.434.308,60
1.03.02.16.001	Pubblicazione bandi di gara	2.128,02	136.268,72
1.03.02.16.002	Spese postali	1.231.930,77	7.789.013,01
1.03.02.16.999	Altre spese per servizi amministrativi	120.112,83	1.458.983,67
1.03.02.17.002	Oneri per servizio di tesoreria	11.387,75	174.803,04
1.03.02.17.999	Spese per servizi finanziari n.a.c.	1.321,84	64.769,00
1.03.02.18.001	Spese per accertamenti sanitari resi necessari dall'attivita' lavorativa	0,00	191.466,07
1.03.02.18.999	Altri acquisti di servizi sanitari n.a.c.	137.818,75	490.720,14
1.03.02.19.001	Gestione e manutenzione applicazioni	52.286,68	1.073.398,98
1.03.02.19.002	Assistenza all'utente e formazione	0,00	12.187,80
1.03.02.19.004	Servizi di rete per trasmissione dati e VoIP e relativa manutenzione	2.438,54	42.287,12
1.03.02.19.005	Servizi per i sistemi e relativa manutenzione	32.495,11	530.300,22
1.03.02.19.006	Servizi di sicurezza	0,00	13.783,15
1.03.02.19.007	Servizi di gestione documentale	0,00	28.670,00
1.03.02.19.008	Servizi di monitoraggio della qualita' dei servizi	0,00	3.269,60
1.03.02.19.009	Servizi per le postazioni di lavoro e relativa manutenzione	0,00	53.088,01
1.03.02.19.011	Processi trasversali alle classi di servizio	0,00	1.831.486,54
1.03.02.19.999	Altri servizi informatici e di telecomunicazioni n.a.c.	0,00	114.055,64
1.03.02.99.001	Spese legali per esproprio	0,00	178,38
1.03.02.99.002	Altre spese legali	9.582,82	500.431,89
1.03.02.99.003	Quote di associazioni	5.775,00	7.775,00
1.03.02.99.004	Altre spese per consultazioni elettorali dell'ente	0,00	23.152,53
1.03.02.99.005	Spese per commissioni e comitati dell'Ente	7.138,96	12.306,70
1.03.02.99.009	Acquisto di sevizi per verde e arredo urbano	0,00	17.828,07
1.03.02.99.999	Altri servizi diversi n.a.c.	4.490.936,48	70.832.765,17

1.04.00.00.000 Trasferimenti correnti **3.338.118,79** **43.518.605,49**

1.04.01.00.000 Trasferimenti correnti a Amministrazioni Pubbliche **1.556.235,70** **20.882.873,25**

1.04.01.01.001	Trasferimenti correnti a Ministeri	26.235,70	252.396,70
1.04.01.01.002	Trasferimenti correnti a Ministero dell'Istruzione - Istituzioni scolastiche	0,00	111.043,01
1.04.01.01.011	Trasferimenti correnti a enti centrali a struttura associativa	0,00	2.750,00
1.04.01.01.013	Trasferimenti correnti a enti e istituzioni centrali di ricerca e Istituti e stazioni sperimentali per la ricerca	0,00	10.500,00
1.04.01.01.999	Trasferimenti correnti a altre Amministrazioni Centrali n.a.c.	0,00	34.435,71
1.04.01.02.001	Trasferimenti correnti a Regioni e province autonome	0,00	13.890.911,58
1.04.01.02.003	Trasferimenti correnti a Comuni	0,00	298.793,08
1.04.01.02.018	Trasferimenti correnti a Consorzi di enti locali	0,00	32.610,58
1.04.01.02.019	Trasferimenti correnti a Fondazioni e istituzioni liriche locali e a Teatri stabili di iniziativa pubblica	1.530.000,00	6.158.322,84
1.04.01.02.999	Trasferimenti correnti a altre Amministrazioni Locali n.a.c.	0,00	91.109,75

1.04.02.00.000 Trasferimenti correnti a Famiglie **810.230,81** **15.238.017,27**

1.04.02.02.999	Altri assegni e sussidi assistenziali	688.461,73	14.261.388,86
1.04.02.05.999	Altri trasferimenti a famiglie n.a.c.	121.769,08	976.628,41

		Importo nel periodo	Importo a tutto il periodo
1.04.03.00.000 Trasferimenti correnti a Imprese		67.168,21	950.834,40
1.04.03.01.001	Trasferimenti correnti a imprese controllate	569,81	14.255,57
1.04.03.99.999	Trasferimenti correnti a altre imprese	66.598,40	936.578,83
1.04.04.00.000 Trasferimenti correnti a Istituzioni Sociali Private		904.484,07	6.148.696,81
1.04.04.01.001	Trasferimenti correnti a Istituzioni Sociali Private	904.484,07	6.148.696,81
1.04.05.00.000 Trasferimenti correnti versati all'Unione Europea e al Resto del Mondo		0,00	298.183,76
1.04.05.04.001	Trasferimenti correnti al Resto del Mondo	0,00	298.183,76
1.07.00.00.000 Interessi passivi		10.215.453,09	12.736.419,56
1.07.05.00.000 Interessi su Mutui e altri finanziamenti a medio lungo termine		2.371.803,09	4.876.844,02
1.07.05.04.999	Interessi passivi a altre imprese su finanziamenti a medio lungo termine	2.371.803,09	4.876.844,02
1.07.06.00.000 Altri interessi passivi		7.843.650,00	7.859.575,54
1.07.06.01.001	Flussi periodici netti in uscita	7.832.629,36	7.832.629,36
1.07.06.99.999	Altri interessi passivi ad altri soggetti	11.020,64	26.946,18
1.09.00.00.000 Rimborsi e poste correttive delle entrate		707.843,50	2.987.713,95
1.09.01.00.000 Rimborsi per spese di personale (comando, distacco, fuori ruolo, convenzioni, ecc;)		0,00	120.447,56
1.09.01.01.001	Rimborsi per spese di personale (comando, distacco, fuori ruolo, convenzioni, ecc;)	0,00	120.447,56
1.09.02.00.000 Rimborsi di imposte in uscita		700.798,47	2.797.614,68
1.09.02.01.001	Rimborsi di imposte e tasse di natura corrente	700.798,47	2.797.614,68
1.09.99.00.000 Altri Rimborsi di parte corrente di somme non dovute o incassate in eccesso		7.045,03	69.651,71
1.09.99.02.001	Rimborsi di parte corrente ad Amministrazioni Locali di somme non dovute o incassate in eccesso	0,00	18.840,05
1.09.99.04.001	Rimborsi di parte corrente a Famiglie di somme non dovute o incassate in eccesso	7.045,03	49.131,66
1.09.99.05.001	Rimborsi di parte corrente a Imprese di somme non dovute o incassate in eccesso	0,00	1.680,00
1.10.00.00.000 Altre spese correnti		652.763,40	5.486.998,21
1.10.03.00.000 Versamenti IVA a debito		628.027,35	3.191.814,42
1.10.03.01.001	Versamenti IVA a debito per le gestioni commerciali	628.027,35	3.191.814,42
1.10.04.00.000 Premi di assicurazione		24.242,27	2.294.585,51
1.10.04.01.003	Premi di assicurazione per responsabilita' civile verso terzi	24.242,27	2.294.585,51
1.10.05.00.000 Spese dovute a sanzioni, risarcimenti e indennizzi		493,78	598,28
1.10.05.01.001	Spese dovute a sanzioni	493,78	518,28
1.10.05.04.001	Oneri da contenzioso	0,00	80,00
2.00.00.00.000 Spese in conto capitale		13.017.975,22	81.736.637,17
2.02.00.00.000 Investimenti fissi lordi e acquisto di terreni		10.135.114,47	75.614.902,63

Importo nel periodo **Importo a tutto il periodo**

2.02.01.00.000 Beni materiali		9.986.671,52	72.976.016,56
2.02.01.01.001	Mezzi di trasporto stradali	58.427,30	2.910.692,22
2.02.01.01.999	Mezzi di trasporto ad uso civile, di sicurezza e ordine pubblico n.a.c.	0,00	38.064,00
2.02.01.03.001	Mobili e arredi per ufficio	18.435,81	62.899,26
2.02.01.03.002	Mobili e arredi per alloggi e pertinenze	0,00	118.244,05
2.02.01.03.003	Mobili e arredi per laboratori	0,00	19.998,24
2.02.01.03.999	Mobili e arredi n.a.c.	419.112,97	1.071.034,03
2.02.01.04.001	Macchinari	0,00	195.593,06
2.02.01.04.002	Impianti	114.244,00	452.235,87
2.02.01.05.999	Attrezzature n.a.c.	670,82	194.316,80
2.02.01.07.001	Server	3.233,00	47.728,84
2.02.01.07.002	Postazioni di lavoro	60.470,98	756.091,91
2.02.01.07.003	Periferiche	0,00	84.720,95
2.02.01.07.004	Apparati di telecomunicazione	3.964,06	211.739,15
2.02.01.07.005	Tablet e dispositivi di telefonia fissa e mobile	81.729,94	81.729,94
2.02.01.07.999	Hardware n.a.c.	976,00	372.154,26
2.02.01.09.001	Fabbricati ad uso abitativo	470.373,09	7.826.990,32
2.02.01.09.002	Fabbricati ad uso commerciale	199.810,98	4.662.083,88
2.02.01.09.003	Fabbricati ad uso scolastico	400.442,73	6.060.576,79
2.02.01.09.008	Opere destinate al culto	116.576,79	383.161,98
2.02.01.09.009	Infrastrutture telematiche	80.074,01	548.828,45
2.02.01.09.012	Infrastrutture stradali	1.690.804,99	9.042.853,41
2.02.01.09.015	Cimiteri	117.404,59	949.925,40
2.02.01.09.016	Impianti sportivi	302.272,59	2.600.377,36
2.02.01.09.017	Fabbricati destinati ad asili nido	128,03	473.129,75
2.02.01.09.018	Musei, teatri e biblioteche	56.971,22	723.611,73
2.02.01.09.999	Beni immobili n.a.c.	459.224,17	6.544.343,89
2.02.01.10.002	Fabbricati ad uso commerciale e istituzionale di valore culturale, storico ed artistico	191.437,10	2.658.995,60
2.02.01.10.004	Opere destinate al culto di valore culturale, storico ed artistico	0,00	77.938,95
2.02.01.10.008	Musei, teatri e biblioteche di valore culturale, storico ed artistico	4.963.921,31	22.227.137,35
2.02.01.10.009	Fabbricati ad uso strumentale di valore culturale, storico ed artistico	12.297,60	12.297,60
2.02.01.10.999	Beni immobili di valore culturale, storico ed artistico n.a.c.	163.667,44	1.556.501,76
2.02.01.99.001	Materiale bibliografico	0,00	10.019,76
2.02.02.00.000 Terreni e beni materiali non prodotti		0,00	2.480,21
2.02.02.01.999	Altri terreni n.a.c.	0,00	2.480,21
2.02.03.00.000 Beni immateriali		148.442,95	2.636.405,86
2.02.03.02.001	Sviluppo software e manutenzione evolutiva	38.186,00	1.301.503,69
2.02.03.02.002	Acquisto software	107.389,40	506.420,00
2.02.03.05.001	Incarichi professionali per la realizzazione di investimenti	2.867,55	828.482,17
2.03.00.00.000 Contributi agli investimenti		2.882.860,75	6.121.734,54
2.03.01.00.000 Contributi agli investimenti a Amministrazioni pubbliche		14.138,25	14.138,25
2.03.01.02.999	Contributi agli investimenti a altre Amministrazioni Locali n.a.c.	14.138,25	14.138,25
2.03.02.00.000 Contributi agli investimenti a Famiglie		16.288,86	184.853,09
2.03.02.01.001	Contributi agli investimenti a Famiglie	16.288,86	184.853,09

		Importo nel periodo	Importo a tutto il periodo
2.03.03.00.000 Contributi agli investimenti a Imprese		2.852.433,64	5.922.743,20
2.03.03.01.001	Contributi agli investimenti a imprese controllate	98.146,33	1.090.411,60
2.03.03.03.999	Contributi agli investimenti a altre Imprese	2.754.287,31	4.832.331,60
3.00.00.00.000 Spese per incremento attivita' finanziarie		1.081.628,61	2.710.115,92
3.03.00.00.000 Concessione crediti di medio-lungo termine		0,00	241.158,31
3.03.08.00.000 Concessione crediti di medio-lungo termine a tasso non agevolato a Imprese		0,00	241.158,31
3.03.08.01.001	Concessione crediti di medio-lungo termine a tasso non agevolato a imprese controllate	0,00	241.158,31
3.04.00.00.000 Altre spese per incremento di attivita' finanziarie		1.081.628,61	2.468.957,61
3.04.07.00.000 Versamenti a depositi bancari		1.081.628,61	2.468.957,61
3.04.07.01.001	Versamenti a depositi bancari	1.081.628,61	2.468.957,61
4.00.00.00.000 Rimborso Prestiti		25.000.437,56	42.768.950,24
4.01.00.00.000 Rimborso di titoli obbligazionari		6.761.846,76	6.761.846,76
4.01.02.00.000 Rimborso di titoli obbligazionari a medio-lungo termine		6.761.846,76	6.761.846,76
4.01.02.01.002	Rimborso di titoli obbligazionari a medio-lungo termine a tasso variabile - valuta domestica	6.761.846,76	6.761.846,76
4.03.00.00.000 Rimborso mutui e altri finanziamenti a medio lungo termine		18.238.590,80	36.007.103,48
4.03.01.00.000 Rimborso Mutui e altri finanziamenti a medio lungo termine		18.238.590,80	36.007.103,48
4.03.01.04.999	Rimborso Mutui e altri finanziamenti a medio lungo termine ad altre imprese	18.238.590,80	36.007.103,48
7.00.00.00.000 Uscite per conto terzi e partite di giro		69.619.438,16	371.162.730,21
7.01.00.00.000 Uscite per partite di giro		69.087.172,08	364.729.173,24
7.01.01.00.000 Versamenti di altre ritenute		2.513.966,46	33.441.480,60
7.01.01.01.001	Versamento della ritenuta del 4% sui contributi pubblici	1.840,00	44.693,27
7.01.01.02.001	Versamento delle ritenute per scissione contabile IVA (split payment)	2.512.126,46	33.387.662,26
7.01.01.99.999	Versamento di altre ritenute n.a.c.	0,00	9.125,07
7.01.02.00.000 Versamenti di ritenute su Redditi da lavoro dipendente		2.776.778,75	31.342.665,89
7.01.02.01.001	Versamenti di ritenute erariali su Redditi da lavoro dipendente riscosse per conto terzi	1.675.606,10	16.804.892,51
7.01.02.02.001	Versamenti di ritenute previdenziali e assistenziali su Redditi da lavoro dipendente riscosse per conto terzi	922.317,29	12.032.847,28
7.01.02.99.999	Altri versamenti di ritenute al personale dipendente per conto di terzi	178.855,36	2.504.926,10
7.01.03.00.000 Versamenti di ritenute su Redditi da lavoro autonomo		24.470,71	204.721,43
7.01.03.01.001	Versamenti di ritenute erariali su Redditi da lavoro autonomo per conto terzi	23.036,94	201.345,62
7.01.03.02.001	Versamenti di ritenute previdenziali e assistenziali su Redditi da lavoro autonomo per conto terzi	1.433,77	3.375,81

PAGAMENTI

SIOPE

800000038 - COMUNE DI FIRENZE

Importo nel periodo **Importo a tutto il periodo**

7.01.99.00.000 Altre uscite per partite di giro		63.771.956,16	299.740.305,32
7.01.99.03.001	Costituzione fondi economici e carte aziendali	22.610,82	260.246,26
7.01.99.06.001	Utilizzo incassi vincolati ai sensi dell'art. 195 del TUEL	22.903.061,34	140.607.306,00
7.01.99.06.002	Destinazione incassi liberi al reintegro incassi vincolati ai sensi dell'art. 195 del TUEL	40.846.284,00	158.550.528,66
7.01.99.99.999	Altre uscite per partite di giro n.a.c.	0,00	322.224,40
7.02.00.00.000 Uscite per conto terzi		532.266,08	6.433.556,97
7.02.04.00.000 Depositi di/presso terzi		200,00	72.101,46
7.02.04.01.001	Costituzione di depositi cauzionali o contrattuali presso terzi	200,00	72.101,46
7.02.05.00.000 Versamenti di imposte e tributi riscosse per conto terzi		61.770,41	694.854,15
7.02.05.02.001	Versamenti di imposte in conto capitale riscosse per conto di terzi	61.770,41	694.854,15
7.02.99.00.000 Altre uscite per conto terzi		470.295,67	5.666.601,36
7.02.99.99.999	Altre uscite per conto terzi n.a.c.	470.295,67	5.666.601,36

Pagamenti da regolarizzare

		0,00	0,00
0.00.0 0.99.9 95	PAGAMENTI DA REGOLARIZZARE PER UTILIZZO DI INCASSI VINCOLATI (pagamenti codificati dal tesoriere)	0,00	0,00
0.00.0 0.99.9 96	PAGAMENTI DA REGOLARIZZARE PER DESTINAZIONE DI INCASSI LIBERI AL REINTEGRO DI INCASSI VINCOLATI (pagamenti codificati dal tesoriere)	0,00	0,00
0.00.0 0.99.9 99	ALTRI PAGAMENTI DA REGOLARIZZARE (pagamenti codificati dal tesoriere)	0,00	0,00

TOTALE PAGAMENTI**180.528.853,27****1.080.486.957,15**

CONTO CORRENTE DI TESORERIA

1100	FONDO DI CASSA DELL'ENTE ALL' INIZIO DELL'ANNO (1)	195.995.699,23
1200	RISCOSSIONI EFFETTUATE DALL'ENTE A TUTTO IL MESE (2)	1.103.484.749,58
1300	PAGAMENTI EFFETTUATI DALL'ENTE A TUTTO IL MESE (3)	1.080.486.957,15
1400	FONDO DI CASSA DELL'ENTE ALLA FINE DEL PERIODO DI RIFERIMENTO (4) (1+2-3)	218.993.491,66
1450	FONDO DI CASSA DELL'ENTE ALLA FINE DEL PERIODO DI RIFERIMENTO - QUOTA VINCOLATA	4.084,43

FONDI DELL'ENTE PRESSO IL TESORIERE AL DI FUORI DEL CONTO DI TESORERIA

2100	DISPONIBILITA' LIQUIDE LIBERE ALLA FINE DEL MESE COMPRESSE QUELLE REIMPIEGATE IN OPERAZIONI FINANZIARIE	605.136,04
2200	DISPONIBILITA' LIQUIDE VINCOLATE ALLA FINE DEL MESE COMPRESSE QUELLE REIMPIEGATE IN OPERAZIONI FINANZIARIE	0,00

FONDI DELL'ENTE PRESSO ALTRI ISTITUTI DICREDITO

2300	DISPONIBILITA' LIQUIDE LIBERE ALLA FINE DEL MESE COMPRESSE QUELLE REIMPIEGATE IN OPERAZIONI FINANZIARIE	0,00
2400	DISPONIBILITA' LIQUIDE VINCOLATE ALLA FINE DEL MESE COMPRESSE QUELLE REIMPIEGATE IN OPERAZIONI FINANZIARIE	0,00

CONCORDANZA TRA IL CONTO DI TESORERIA E LA CONTABILITA' SPECIALE DI T.U.

1500	DISPONIBILITA' LIQUIDE PRESSO IL CONTO DI TESORERIA SENZA OBBLIGO DI RIVERSAM. A FINE PERIODO RIFERIM., COMPRESSE QUELLE REIMP. IN OPERAZIONI FIN. (5)	91.752.629,22
1600	RISCOSSIONI EFFETTUATE DAL TESORIERE A TUTTO IL MESE E NON CONTABILIZZATE NELLA CONTAB. SPEC. (6)	3.988.550,17
1700	PAGAMENTI EFFETTUATI DAL TESORIERE A TUTTO IL MESE E NON CONTABILIZZATI NELLA CONTAB. SPEC. (7)	2.304.485,16
1800	VERSAM. C/O CONTAB. SPEC. NON CONTABILIZZATI DAL TESORIERE A TUTTO IL MESE (8)	465.850,13
1850	PRELIEVI DALLA CONTABILITA' SPECIALE NON CONTABILIZZATI DAL TESORIERE A TUTTO IL MESE (9)	0,00
1900	SALDO C/O CONTAB. SPEC. A FINE PERIODO RIFERIM. (4-5-6+7+8-9)	126.022.647,56

1.5 L' AVANZO DI AMMINISTRAZIONE

L'esercizio 2021 si è chiuso con un avanzo di amministrazione calcolato ai sensi del D.Lgs.118/2011, integrato con il D.L.gs. 126/2014, pari ad € **268.149.584,69**. Esso è originato dalla differenza tra minori entrate e minori spese di competenza (€ **83.112.118,00**), dalla gestione residui (€ **-56.191.846,84**) e dall'avanzo di amministrazione non applicato al netto del disavanzo (€ **241.229.313,53**).

Il risultato è composto come segue:

Avanzo gestione competenza	+	83.112.118,00
Avanzo gestione residui	-	-56.191.846,84
Avanzo 2019 rideterminato al netto delle applicazioni	+	241.229.313,53
Totale avanzo amministrazione 2020	+	268.149.584,69

L'avanzo di amministrazione, ai sensi dell'art.186 del D.Lgs.167/2000, è pari altresì al fondo di cassa finale al 31.12.2021 aumentato dei residui attivi, ridotto dei residui passivi (entrambi calcolati al 31.12.2021) e degli stanziamenti dei fondi pluriennali in spesa ridefiniti a seguito del provvedimento di riaccertamento ordinario dei residui.

Fondo cassa iniziale 2021	195.995.699,23
Riscossioni	1.103.484.749,58
pagamenti	1.080.486.957,15
Fondo cassa finale 2021	218.993.491,66
Residui attivi	488.166.663,45
Residui passivi	203.615.543,75
Fondo pluriennale vincolato spesa corrente	11.520.395,40
Fondo pluriennale vincolato spesa in conto capitale	223.874.631,27
Avanzo di amministrazione al 31.12.2021	268.149.584,69

Per quanto attiene alla individuazione dei vincoli nell'avanzo di amministrazione si rimanda al volume I per la rappresentazione dei vincoli in sintetico, ammontanti ad € 313.478.331,85, mentre di seguito, al paragrafo 1.5.1 di questa sezione sono illustrati i dati analitici prescritti dal principio della programmazione allegato al D.Lgs.118/2011, così come modificato.

Il totale delle somme accantonate per fondo crediti dubbia esigibilità passa da € 237.490.145,21 ad € 215.230.519,34. Il decremento deriva sia dalla radiazione di entrate correnti su cui era calcolato sia dall'effettuazione del calcolo secondo quanto prescritto dall'art.107 bis della Legge 27/2020, che prevede, anche per il rendiconto 2021, la possibilità di calcolare il fondo delle entrate dei titoli 1 e 3 utilizzando la percentuale di riscossione del quinquennio precedente con i dati del 2019 in luogo di quelli del 2020.

Nelle somme accantonate si ritrova anche il fondo contenzioso, che passa da € 10.439.477,23 ad € 19.739.477,23 per effetto della valorizzazione di alcune cause pendenti, il fondo perdite per società

partecipate passa da € 258.582,51 ad € 292.059,36 per effetto del calcolo, fatto su budget, delle perdite di Firenze Fiera Spa ed Afam Spa. Si segnala infine un'ulteriore somma per altri accantonamenti di € 7.887.270,56, nella quale sono ricomprese l'indennità fine mandato del sindaco e gli accantonamenti per rinnovi contrattuali.

I vincoli derivanti da legge e principi contabili passano da € ad € 8.440.940,95 a € 10.243.749,59. L'incremento è da imputare principalmente alle economie su spesa di investimenti finanziati con entrate da competenza.

I vincoli da trasferimenti da enti pubblici e privati passano da € 34.816.168,18 ad € 31.173.492,16. In questo caso il decremento deriva dall'applicazione ed utilizzo dell'avanzo effettuato nel 2021.

I vincoli da indebitamento passano da € 15.702.147,07 ad €. 3.999.970,44. La motivazione della riduzione è l'applicazione ed utilizzo dell'avanzo effettuato nel 2021.

La parte destinata a spese di investimenti, ovvero derivante da alienazioni del patrimonio e proventi per permessi a costruire e relative sanzioni, passa da € 18.963.699,33 ad € 24.543.588,16. In tal caso l'incremento è da imputare alle radiazioni su residui effettuate, il cui conseguente avanzo verrà riapplicato nel 2022.

Invariati sono infine i vincoli formalmente attribuiti dall'ente, pari ad € 348.285,23.

L'applicazione dei vincoli all'avanzo di amministrazione al 31.12.2021 genera un risultato negativo pari ad € **45.328.747,16**, che consente il riassorbimento della quota di disavanzo di amministrazione, definito dalla deliberazione consiliare n.50/2016 e pari ad € 5.509.103,19. Il disavanzo effettivo al 01.01.2021, al netto della rata di disavanzo, ammonta infatti ad € 56.161.140,97, somma superiore al disavanzo al 31.12.2021 come sottoindicato.

Disavanzo al 01.01.2021 da applicazione vincoli (a)	61.670.244,16
quota di ripiano disavanzo applicata al 2020 (b)	5.509.103,19
disavanzo massimo da vincoli da garantire al 31.12.2020 (c=a-b)	56.161.140,97
Disavanzo di amministrazione al 31.12.2021 (d)	45.328.747,16
Margine (e=c-d)	10.832.393,81

1.5.1 ELENCO ANALITICO RISORSE VINCOLATE NEL RISULTATO DI AMMINISTRAZIONE

Vincoli derivanti dalla legge

ENTRATE ACCERTATE INVESTIMENTI VINCOLATE PER LEGGE			
Cap.	Art.	Descrizione	Accertamenti
1260	0	IMPOSTA MUNICIPALE PROPRIA (IMU) - RECUPERO EVASIONE DESTINATO AL FINANZIAMENTO DI SPESE DI INVESTIMENTO	87.879,39
41000	0	ALIENAZIONE DI ALLOGGI DI EDILIZIA RESIDENZIALE PUBBLICA DA REINVESTIRE (EX L. 560 L.R.T. 5/2014)	758.945,00
45212	0	ENTRATE INCENTIVO FUNZIONI TECNICHE	97.777,96
46300	0	RECUPERO SPESE PER INCARICHI ESTERNI PAGATE A PROFESS.STI IN ATTESA DEL FINANZIAMENTO DELL OPERA	50.385,19
45100	0	CONTRIBUTI ONERI URBANIZZAZ. E COSTO DI COSTRUZIONE DI CUI ALLA LEGGE 28.01.77 N. 10	1.912.271,76
1200		IMPOSTA MUNICIPALE PROPRIA (IMU)	8.447,28
TOTALE			2.915.706,58

SPESE IMPEGNATE IN CONTO CAPITALE VINCOLATE PER LEGGE			
Cap.	Art.	Descrizione	Impegni
51076	0	ACQUISTO DI HARDWARE FINANZIATO CON ENTRATE PROPRIE (E. 1260)	14.961,59
51077	0	ACQUISTO DI SOFTWARE FINANZIATO CON ENTRATE PROPRIE (E. 1260)	35.000,00
51082	0	ACQUISTO ATTREZZATURE PER UFFICI FINANZIATO CON ENTRATE PROPRIE (E. 1260)	2.074,00
54819	0	SPESE PER A.B.A .DA FINANZIARE CON I PROVENTI DI CUI ALLE LEGGI N. 10 DEL 1977 E SUCC.MODIFICHE LEGGI REGIONALI N. 41/84-47/91	31.578,56
69045	0	INTERVENTI E NUOVE COSTRUZIONI IMMOBILI ERP REALIZZATI DA CASA SPA A FRONTE DI TRASFERIMENTI ALLA REGIONE	758.945,00
TOTALE			842.559,15

FPV IN CONTO CAPITALE FINANZIATO DA ENTRATE IN COMPETENZA PER LEGGE			
Cap.	Art.	Descrizione	Competenza assestata
50925	1	FONDO P. VINC. IN C/CAPITALE - SPESE PER INCARICHI ESTERNI DA CORRISPONDERE A PROFESSIONISTI IN ATTESA DEL FINANZIAMENTO DEFINITIVO	19.918,44
50982	1	FPV - CONTRIBUTI AGLI INVESTIMENTI A PUBLIACQUA SPA DA FINANZIARE CON ENTRATE PROPRIE	8.447,28
54819	1	FONDO P.VINC. IN C/CAPITALE -SPESE DA FINANZIARE CON I PROVENTI DI CUI ALLE LEGGI N. 10 DEL 1977 E SUCC.MODIFICHE LEGGI REGIONALI N. 41/84-47/91	829.021,44
54628	1	FONDO P.VINC. IN C/CAPITALE -INTERVENTI STRAORDINARI PER VIABILITA CIRCOLAZIONE STRADALE E SERVIZI CONNESSI DA FINANZIARE CON PROVENTI IN MATERIA DI EDILIZIA PRIVATA	600.000,00
54818	5	F.P.V. DA AVANZO - SPESE PER A.B.A .DA FINANZIARE CON I PROVENTI DI CUI ALLE LEGGI N. 10 DEL 1977 E SUCC.MODIFICHE LEGGI REGIONALI N. 41/84-47/91 (AVANZO VINCOLATO)	145.972,91
TOTALE			1.603.360,07

Vincoli derivanti da trasferimenti

ENTRATE CORRENTI VINCOLATE ACCERTATE			
Cap.	Art.	Descrizione	Accertamenti
1490	0	TRASFERIMENTO DALL UNIONE EUROPEA PER PROGETTI DELLA DIREZIONE UFFICIO DEL SINDACO (SPESA CAP. 570)	42.291,48
2600	0	ENTRATE DERIVANTI DAL 5 PER MILLE DELL IRPEF DESTINATE AD ATTIVITA SOCIALI (ART. 63 BIS D.L.112/08) (SPESA CAP. 42114 E 42272)	82.846,15
2650	0	ENTRATE DERIVANTI DALL 8 PER MILLE DELL IRPEF DESTINATE AD INTERVENTI ASSISTENZIALI (SPESA CAP. 42140-42240)	81.587,10
7250	0	TRASFERIMENTI MINISTERIALI PER FINANZIAMENTO AGEVOLAZIONI TARI CONSEGUENTI AL COVID (USCITA CAP. 20580)	7.739.837,86
8300	0	TRASFERIMENTO MINISTERIALE PER COPERTURA MAGGIORI ONERI RELATIVI AGLI ADEMPIMENTI BONUS SOCIALE E GAS ENERGIA ELETTRICA (SPESA CAP.1320)	15.000,00
9030	0	TRASFERIMENTO DAL MINISTERO PUBBLICA ISTRUZIONE PER SCUOLA MATERNA PER REALIZZAZIONE DEL SISTEMA SCOLASTICO INTEGRATO (SPESA 26150-26155-27495-27730-8145)	1.300.273,03
9035	0	CONTRIBUTO MINISTERIALE FINALIZZATO AL "PROGETTO CONTINUITA 0/6 ANNI" (SPESA CAP. 26152-27815-27820-26165-27825-27830-27845)	32.681,70
9040	0	CONTRIBUTO MINISTERIALE PER CENTRI ESTIVI (SPESA CAP. 27306 E 27450)	843.364,61
9250	0	TRASFERIMENTO DAL MINISTERO PER I BENI E LE ATTIVITA CULTURALI PER PROGETTI UNESCO (SPESA CAP. 29368)	132.867,64
10503	0	TRASFERIMENTO DALLO STATO PER INTERVENTI ASSISTENZIALI SVOLTI DALLA DIREZIONE SICUREZZA SOCIALE (U CAP.42108 - 42266-42117-42118)	4.920.240,62
10509	0	TRASFERIMENTO DAL MINISTERO DELLA SOLIDARIETA SOCIALE DEL FONDO NAZIONALE PER L INFANZIA E ADOLESCENZA (L.285/97) (SPESA CAP. 27765 e 27810)	958.317,27
10520	0	TRASFERIMENTO DAL MINISTERO DELLA DIFESA PER MANUTENZIONE SEPOLCRETI MILITARI NEI CIMITERI (SPESA CAP. 42245)	10.000,00
10540	0	TRASFERIMENTO DALLO STATO PER SERVIZI DI INCLUSIONE SOCIALE (U CAP. 42235-42440-42445-42455)	2.955.421,26
10550	0	TRASFERIMENTO DALLO STATO PER FINANZIAMENTO PROGETTI ASSISTENZIALI EUROPEI -QUOTA NAZIONALE(SPESA CAP. 42256 42284 42295 16482 42070 42075 42575 42415 42425 42435)	172.010,58
11910	0	TRASFERIMENTO DALLA CITTA METROPOLITANA DI CONTRIBUTO REGIONALE PER MANUTENZIONE PISTE PEDOCICLABILI ESISTENTI - CICLOVIA DELL ARNO (SPESA CAP. 37740)	16.616,56
11920	0	CONTRIBUTO REGIONALE PER PROCESSO PARTECIPATIVO "PIANO DEL VERDE UNA STRATEGIA GREEN PER FIRENZE" (SPESA CAP.37350)	18.000,00
12015	0	TRASFERIMENTI DALLA REGIONE PER INTERVENTI EDUCATIVI RIVOLTI ALL INFANZIA E ADOLESCENZA (SPESA CAP.27662 27760 27850 27440 27768)	685.185,99
12030	0	TRASFERIMENTI REGIONALI PER PEZ INFANZIA E SCOLARE (SPESA CAP. 6908-6895-6912-6940-27860-27870)	468.085,16
12075	0	TRASFERIMENTO DALLA REGIONE DI FONDI PER EROGAZIONE CONTRIBUTI INDIVIDUALI PER DIRITTO ALLO STUDIO (SPESA CAP. 27485)	777.149,60
12090	0	CONTRIBUTI DALLA REGIONE TOSCANA PER LA REALIZZAZIONE DI SERVIZI AMBIENTALI (SPESA CAP. 18520)	15.000,00
12165	0	CONTRIBUTO REGIONALE PER SCUOLE DELL INFANZIA (SPESA CAP. 27670-27740- 27745-27720)	232.534,10
12170	0	TRASFERIMENTI REGIONALI PER INTERVENTI EDUCATIVI RIVOLTI ALL INFANZIA ED ALL ADOLESCENZA FSE ANNO EDUCATIVO 2021/2022 (SPESA CAP. 27855)	641.323,42
12720	0	TRASFERIMENTO DALLA REGIONE TOSCANA PER ONERI SOSTENUTI DAL COMUNE PER FASE DI AVVIO E GESTIONE DELLA TRAMVIA (SPESA CAP. 32920)	12.712.436,35
12740	0	TRASFERIMENTO DALLA REGIONE TOSCANA PER RICAVI DA TRAFFICO PER LA GESTIONE DELLA TRAMVIA (SPESA CAP. 32950)	9.053.066,14
13000	0	CONTRIBUTI REGIONALI PER BARRIERE ARCHITETTONICHE (SPESA CAP. 43460-43462)	112.113,40
13015	0	CONTRIBUTI REGIONALI PER CONNETTIVITA INTERNET IN BANDA ULTRALARGA DEGLI ISTITUTI SCOLASTICI (SPESA CAP. 27325)	128.000,00
13080	0	TRASFERIMENTO REGIONALE PER PROGETTI INSERITI NEL P.A.C. PER LA RIDUZIONE DELL INQUINAMENTO ATMOSFERICO (SPESA CAP. 37719 38095 38258)	1.400.000,00
13260	0	TRASFERIMENTO DALL UNIONE EUROPEA PER PROGETTO "REPLICATE" (USCITA CAP. 23790-23795- 23796)	3.095,00
13505	0	TRASFERIMENTI DALLA REGIONE PER SERVIZI DI MANUTENZIONE STRUTTURE SOCIALI (SPESA CAP. 42500)	55.000,00
13510	0	TRASFERIMENTO DALLA REGIONE DEL FONDO PER L INTEGRAZIONE DEI CANONI DI LOCAZIONE (ART.11 LEGGE 431/98) (SPESA CAP. 42248)	1.479.708,00

13515	0	TRASFERIMENTO DALLA REGIONE FONDO NAZIONALE DESTINATO AGLI INQUILINI MOROSI INCOLPEVOLI (D.L. 102/2013 CONVERTITO DALLA L. 142/2013) - (SPESA CAP. 34730)	375.674,00
13520	0	TRASFERIMENTI DALLA REGIONE PER INTERVENTI FINALIZZATI DIVERSI (SPESA CAP. 42160 42275 42121 42073 42090 42095 E 42590)	204.620,35
13530	0	CONTRIBUTI REGIONALI PER INTERVENTI ASSISTENZIALI A FAVORE DI DONNE E MINORI (SPESA CAP.41730-27640-27645-27650)	248.941,93
13575	0	TRASFERIMENTO DALLA REGIONE PER CONTRIBUTI STRAORDINARI DI SOLIDARIETA (SPESA CAP. 24630)	3.000,00
13650	0	TRASFERIMENTI DALLA REGIONE PER EMERGENZA COVID-19 (SPESA CAP. 15560-15570-15580- 15550-15540)	3.072.680,10
14100	0	TRASFERIMENTO DAL MINISTERO DEI BENI ED ATTIVITA CULTURALI PER PROGETTI CULTURALI (SPESA CAP. 28925-28875-28895-28964)	92.048,71
14200	0	TRASFERIMENTI MINISTERIALI PER SISTEMA DOCUMENTARIO SDIAF PER ACQUISTO LIBRI E MATERIALI DOCUMENTARI PER FAVORIRE LA LETTURA (SPESA CAP. 28885)	5.155,48
14500	0	TRASFERIMENTO DALLA REGIONE PER ATTIVITA IN MATERIA DI BIBLIOTECHE ED ARCHIVI (SPESA CAP. 28920 28945 28880-28960)	138.107,32
14800	0	ENTRATE DA COMUNI ED ALTRI ENTI E ISTITUZIONI ADERENTI AL SISTEMA DOCUMENTARIO INTEGRATO AREA FIORENTINA (SPESA CAP. 28930 - 28950 - 28970)	118.046,80
14970	0	TRASFERIMENTI DALL UNIONE EUROPEA PER REALIZZAZIONE PROGETTI EUROPEI (SPESA CAP. 29707)	29.249,99
15200	0	TRASFERIMENTO FONDI MINISTERIALI CIPE PER COFINANZIAMENTO PROGETTO "CRAFTS CODE INTERREG EUROPE" (USCITA CAP. 20240)	5.897,09
15300	0	TRASFERIMENTO DALL UNIONE EUROPEA PER PROGETTO "CRAFTS CODE INTERREG EUROPE" (USCITA CAP. 20220-20225-20230-20235)	275.725,41
15325	0	TRASFERIMENTI REGIONALI PER PROGETTI SERVIZIO MUSEI BIBLIOTECHE ARCHIVI (SPESA CAP. 28872 29302 29464)	45.500,00
15510	0	TRASFERIMENTO DALL UNIONE EUROPEA PER PROGETTO "USER CHI" (USCITA CAP. 20050-20100)	2.000,00
15570	0	TRASFERIMENTO DALL AGENZIA PER LA COESIONE TERRITORIALE PER PROGETTO PON-METRO (USCITA CAP. 20165 20180 20185 20190 20205 20215 20235)	83.714,20
15570	0	TRASFERIMENTO DALL AGENZIA PER LA COESIONE TERRITORIALE PER PROGETTO PON-METRO (USCITA CAP. 20165 20180 20185 20190 20205 20215 20235) REIMPUTATI CON ACCERTAMENTO	186.000,00
15575	0	TRASFERIMENTO DALL AGENZIA PER LA COESIONE TERRITORIALE PER PROGETTO PON-METRO - SERVIZI SOCIALI (USCITA CAP. 42600 42610 42620 42630 42635)	750.000,00
15578	0	TRASFERIMENTO DALL AGENZIA PER LA COESIONE TERRITORIALE PER PROGETTO PON-METRO - SISTEMI INFORMATIVI (USCITA CAP. 23720)	5.124,00
15585	0	TRASFERIMENTO DAL COMUNE DI GENOVA PER PROGETTO "PURE COSMOS INTERREG EUROPE" (USCITA CAP.40500-40505-40510-40515-40520)	13.367,15
15590	0	TRASFERIMENTO DALL UNIONE EUROPEA PER PROGETTO "SPEED UP INTERREG EUROPE" (USCITA CAP.40470-40475-40480-40485-40490-40495)	109.798,16
15595	0	TRASFERIMENTO FONDI MINISTERIALI CIPE PER COFINANZIAMENTO PROGETTO "SPEED UP INTERREG EUROPE" (USCITA CAP. 40465)	621,80
15600	0	TRASFERIMENTI DALL UNIONE EUROPEA PER L UFFICIO EUROPE DIRECT FIRENZE (SPESA CAP. 150 E 23870)	51.267,00
15605	0	TRASFERIMENTO FONDI MINISTERIALI CIPE PER COFINANZIAMENTO PROGETTO "PURE COSMOS INTERREG EUROPE" (USCITA CAP. 40525)	2.358,91
15610	0	TRASFERIMENTO DA PRIVATI CROWDFUNDING CIVICO (USCITA CAP. 20170-20175)	429,85
15625	0	TRASFERIMENTO DA GSE (GESTIONE SERVIZI ENERGETICI) PER INTERVENTI SMART CITY (USCITA CAP. 20195)	12.631,20
15630	0	TRASFERIMENTO DALL UNIONE EUROPEA PER REALIZZAZIONE PROGETTO EUROPEO "LIFE E-VIA" (SPESA CAP.38214 38050 38270)	373.318,00
15635	0	TRASFERIMENTO DALL UNIONE EUROPEA PER REALIZZAZIONE PROGETTO EUROPEO "SNEAK" (SPESA CAP. 37775-37785-37040)	92.250,80
16012	0	CONTRIBUTO DALL UNIVERSITA DI FIRENZE PER PARTECIPAZIONE ALLA GESTIONE DELLA RETE FI.NET (SPESA CAP. 23712)	17.377,05
16020	0	ENTRATE DA ISTAT E DA ALTRI ENTI PER RILEVAZIONI E CENSIMENTI (SPESA CAP.22520 24300 22412 22414 22855)	86.332,66
16030	0	TRASFERIMENTO DA PAGOPA - FONDO MINISTERIALE PER L INNOVAZIONE TECNOLOGICA E LA DIGITALIZZAZIONE PER LA DIFFUSIONE DELLE PIATTAFORME ABILITANTI (USCITA CAP. 23770)	10.000,00
16055	0	TRASFERIMENTO MINISTERIALE PER PROGETTAZIONE DI FATTIBILITA PER LE INFRASTRUTTURE E GLI INSEDIAMENTI PRIORITARI PER LO SVILUPPO DEL PAESE (SPESA CAP. 33280)	243.387,34

16170	0	TRASFERIMENTO DALLA CITTA' METROPOLITANA PER ASSISTENZA HANDICAP (USCITA CAP. 26805-26815)	1.355.688,41
16250	0	TRASFERIMENTI DA ENTI PUBBLICI PER INTERVENTI RELATIVI ALLE POLITICHE GIOVANILI (SPESA CAP. 27335-29465-29505-29510)	60.000,00
16420	0	TRASFERIMENTO DALLA SOCIETA' DELLA SALUTE PROVENIENTI DALLA REGIONE TOSCANA PER PREVENZIONE DELLE DIPENDENZE (SPESA CAP. 42545)	4.560,00
16440	0	TRASFERIMENTI MINISTERIALI PER REALIZZAZIONE PROGETTI ASSISTENZIALI QUOTA EUROPEA (SPESA CAP. 42106 42279 16478 42290 42165 42175 42080 42085 42580 42450 42460 42465)	633.386,39
16450	0	TRASFERIMENTI DALLA REGIONE TOSCANA PER REALIZZAZIONE PROGETTI ASSISTENZIALI - QUOTA EUROPEA (SPESA CAP. 42300-42305-42310-42315-42320-42325)	40.763,80
16460	0	TRASFERIMENTO DALLA REGIONE TOSCANA PER FINANZIAMENTO PROGETTI ASSISTENZIALI EUROPEI -QUOTA NAZIONALE (SPESA CAP. 42330-42335-42340-42345-42350-42355)	40.763,80
16480	0	TRASFERIMENTI DA ISTITUZIONI SOCIALI PRIVATE PER REALIZZAZIONE PROGETTI ASSISTENZIALI QUOTA EUROPEA (SPESA CAP. 42104-42360-42365-42370)	36.044,80
16500	0	TRASFERIMENTI DALLA SOCIETA' DELLA SALUTE PER INTERVENTI FINALIZZATI DIVERSI NEL QUARTIERE 1 (SPESA CAP. 15085-14947)	150.000,00
16509	0	TRASFERIMENTO DALLA SOCIETA' DELLA SALUTE PER INTERVENTI IN AREA DI PERTINENZA SOCIALE (SPESA CAP. 14905 14966 15095)	268.916,56
16514	0	TRASFERIMENTI DALLA REGIONE TOSCANA PER PROGETTI DELL'UFFICIO PARI OPPORTUNITA' (SPESA CAP. 42055)	2.265,00
16527	0	TRASFERIMENTO DA AZIENDE SANITARIE PER INTERVENTI A FAVORE DEI MINORI (SPESA CAP. 41733)	694.195,78
16537	0	TRASFERIMENTI DALLA SOCIETA' DELLA SALUTE PER INTERVENTI ASSISTENZIALI (SPESA CAP. 42164 - 42168 - 42123)	1.152.807,79
16542	0	CONTRIBUTI DALLA SOCIETA' DELLA SALUTE PER INTERVENTI ASSISTENZIALI A FAVORE DEI MINORI (SPESA CAP 41734 E 41865)	1.209.010,37
16543	0	TRASFERIMENTI DALLA SOCIETA' DELLA SALUTE PROVENIENTI DAL FONDO SOCIALE REGIONALE PER LE TOSSICODIPENDENZE (USCITA CAP.42548)	78.200,00
16545	0	TRASFERIMENTO DALLA SOCIETA' DELLA SALUTE PER SERVIZI SOCIALI (SPESA CAP. 42125)	170.000,00
16547	0	TRASFERIMENTI DA SOCIETA' DELLA SALUTE DI FONDI REGIONALI PER SPERIMENTAZIONE PERCORSO NON AUTOSUFFICIENTI (U.CAP. 42280 42109)	4.515.000,00
16552	0	TRASFERIMENTI DALLA SOCIETA' DELLA SALUTE PER INTERVENTI ASSISTENZIALI DIVERSI (SPESA CAP.42127)	120.924,00
16565	0	TRASFERIMENTO DA AZIENDE SANITARIE PER INTERVENTI DI ASSISTENZA SOCIALE (SPESA CAP. 41745)	5.637,00
16570	0	TRASFERIMENTI DALLO STATO FONDI PER CONTRIBUTI SOSTEGNO ALLE FAMIGLIE PER EMERGENZA COVID-19 - ART. 53 DL 73/2021 (USCITA CAP. 42210)	1.537.876,72
17040	0	TRASFERIMENTO DALLA REGIONE PER ATTIVITA' FORMATIVE (SPESA CAP. 27308 27283 27258 27398 45323 46694)	257.589,24
17150	0	CONTRIBUTI DA ALTRI ENTI PUBBLICI PER EVENTI PROMOZIONALI (SPESA CAP.20105)	22.000,00
17325	0	TRASFERIMENTO DAI COMUNI LIMITROFI ED ALTRI ENTI PER GESTIONE CANI PRESSO LA STRUTTURA COMUNALE (SPESA CAP. 37010-37030) - RILEVANTE AI FINI IVA	29.135,16
17460	0	TRASFERIMENTO DA ENTI PUBBLICI PER INTERVENTI NEL CAMPO TURISTICO (SPESA CAP. 31713 - 40215)	80.192,77
17470	0	TRASFERIMENTO DAL MINISTERO DELL'INTERNO PER PROGETTO PREVENZIONE E CONTRASTO SPACCIO STUPEFACENTI (USCITA CAP. 24615-24625-24635-24638)	46.217,50
17480	0	TRASFERIMENTO DALL'ANCI PER PROGETTO ANTICONTRAFFAZIONE (USCITA CAP. 24465-24468-24700-24600)	1.500,00
17490	0	TRASFERIMENTO DA IMPRESE PRIVATE PER SICUREZZA STRADALE (USCITA CAP. 24605)	5.000,00
19040	0	PROVENTI DERIVANTI DA RILASCIO DI AUTORIZZAZIONI PERSONALI PER LA RACCOLTA DEI FUNGHI (L.R. 68/99) (SPESA Q.P. CAP.137 E 37750)	250,00
19490	0	TRASFERIMENTO DALLA REGIONE TOSCANA PER PROGETTO "POLIZIA DI PROSSIMITA'" (SPESA CAP. 24840 - 24845 -24850)	443.239,08
20540	0	ENTRATE DA GESTIONE BENI FONDO EDIFICI DI CULTO (FEC) - (SERV. RILEV. EFF. IVA) SPESA CAP.29715-29500	60.000,00
22610	0	PROVENTI DA SANZIONI AMMINISTRATIVE DI CUI ALLA L.R 43/95 E REGOLAMENTO COMUNALE TUTELA ANIMALI (SPESA CAP. 37755-37765)	2.447,93
22620	0	PROVENTI DA SANZIONI CONTRO L'INQUINAMENTO ACUSTICO L. 447/95 ART. 10 (SPESA CAP.37735 E 37870)	28.407,45

24512	0	ENTRATE DA CANONI DI LOCAZIONE PER IMMOBILI AD USO NON ABITATIVO DA RIVERSARE A CASA S.P.A (SPESA CAP. 22118-34660-34720)	166.431,93
24515	0	CANONI DI LOCAZIONE ERP (SPESA CAP.34700-34600)	13.500.893,02
24530	0	CANONI DI LOCAZIONE ALLOGGI DI EDILIZIA SOCIALE VIA CANOVA GIUNCOLI (SPESA CAP. 22160)	29.512,36
24535	0	RISCOSSIONE DI CANONI DI LOCAZIONE SU UNITA IMMOBILIARI NON E.R.P. AFFIDATE A CASA S.P.A. (SPESA CAP. 34650)	929,34
25040	0	FITTI DEGLI STABILI AD USO NON ABITATIVO DEL FONDO MARTINI FINALIZZATI A BORSE DI STUDIO STUDENTI ISTITUTO L.DA VINCI (USCITA CAP. 28250)	18.205,16
25505	0	INTROITI DA BENI IMMOBILI DI PROPRIETA COMUNALE CONCESSI IN COMODATO D USO (USCITA CAP. 27430)	2.700,00
27050	0	INTERESSI ATTIVI SU RATEIZZAZIONI DI VENDITE IMMOBILIARI (L.560/93) - (USCITA CAP. 34745)	1.452,56
29038	0	RECUPERO SPESE LEGALI (ONORARI) PER SENTENZE FAVOREVOLI A CARICO DELLA CONTROPARTE (USCITA CAP. 23255)	112.102,00
29058	0	PROVENTI DA SPONSORIZZAZIONE DERIVANTE DAL SERVIZIO DI BROKERAGGIO ASSICURATIVO (SPESA CAP. 21725) (SERV.RIL.EFF.IVA)	26.285,32
29380	0	CONTRIBUTI DA GSE-GESTIONE SERVIZI ENERGETICI PER INTERVENTI DI EFFICIENTAMENTO ENERGETICO (SPESA CAP. 42940)	176.272,18
30000	0	ENTRATE DA SPONSOR PER EVENTI (SPESA CAP. 29320-29325) (SERV. RILEV. FINI IVA)	447.516,10
30020	0	CONTRIBUTI DA PRIVATI PER INIZIATIVE CULTURALI DEL SERVIZIO MUSEI BIBLIOTECHE ARCHIVI (SPESA CAP. 28922 28966)	15.000,00
30525	0	ENTRATE DA SPONSOR PER SERVIZI DI PROMOZIONE ATTIVITA SPORTIVA ED EVENTI SPORTIVI - RILEVANTE EFFETTI IVA (SPESA CAP. 31375)	48.800,00
31545	0	TRASFERIMENTO DA ISTITUZIONI SOCIALI PRIVATE PER REALIZZAZIONE PROGETTO EUROPEO "NEMO" (SPESA CAP. 37325)	71.671,88
31555	0	ENTRATE DA SPONSORIZZAZIONI DI IMPRESE PRIVATE PER INIZIATIVE DIREZIONE AMBIENTE (USCITA CAP. 37340) - ATTIVITA RILEVANTE AI FINI IVA)	5.327,87
32511	0	RECUPERO CONTRIBUTI EX LEGGE 266/97 (INTERVENTI IN AREE DI DEGRADO URBANO) (SPESA CAP. 39722)	8.861,99
33030	0	DONAZIONI DA PRIVATI PER CROWDFUNDING DI COMPETENZA DELLA DIREZIONE DELL UFFICIO DEL SINDACO (USCITA CAP. 29550)	370,00
33200	0	CONTRIBUTI DA PRIVATI PER INTERVENTI NEL CAMPO DELLA PUBBLICA ISTRUZIONE (SPESA CAP. 27366-27370-27293)	5.947,94
33510	0	TRASFERIMENTI MINISTERIALI EX DM N. 297 DEL 26.06.2020 DI COMPETENZA DEL SERVIZIO MUSEI BIBLIOTECHE ARCHIVI (SPESA CAP. 29400)	3.197.495,79
33590	0	TRASFERIMENTO DAL COMITATO NAZIONALE PER LE CELEBRAZIONI DI RAFFAELLO PER PROGETTI DEL SERVIZIO MUSEI E ATTIVITÀ CULTURALE (SPESA CAP. 12180)	30.000,00
37510	0	PROVENTI DERIVANTI DA SANZIONI AMMINISTRATIVE IN MATERIA DI TUTELA DELLE ACQUE (L.R.20/06) (USCITA CAP. 37721)	12.000,00
39500	0	CONTABILIZZAZIONE INCENTIVO FUNZIONI TECNICHE (SPESA CAP. 45335)	1.499.964,49
TOTALE			86.168.437,80

SPESE CORRENTI VINCOLATE IMPEGNATE			
Cap.	Art.	Descrizione	Impegni
137	0	TRASFERIMENTO ALLA REGIONE DI Q.P. DEI PROVENTI DERIVANTI DALLE AUTORIZZ.PERSONALI RILASCIATE PER LA RACCOLTA DEI FUNGHI (LR 68/99)(ENT.Q.19040)	250,00
150	0	PRESTAZIONI DI SERVIZI PER INTERVENTI DELL UFFICIO EUROPE DIRECT FIRENZE FINANZIATI DALLA U.E. (ENTR. CAP. 15600)	31.267,00
570	0	PRESTAZIONI DI SERVIZI PER PROGETTI DELLA DIREZIONE DEL SINDACO FINANZIATI CON TRASFERIMENTI UNIONE EUROPEA (ENTRATA CAP. 1490)	42.291,47
6908	0	PRESTAZIONI DI SERVIZI PER PROGETTI EDUCATIVI SCOLASTICI PEZ SCOLARE FINANZIATO CON TRAS..REGIONALE (E.12030)	252.501,05
14966	0	PRESTAZIONI DI SERVIZI PER INTERVENTI IN AREA SOCIALE FINANZIATI CON TRASFERIMENTO DA SOCIETA DELLA SALUTE (ENTRATA CAP. 16509)	268.916,56
15085	0	CONTRIBUTI PER INTERVENTI FINALIZZATI DIVERSI FINANZIATI CON TRASFERIMENTO SOCIETA DELLA SALUTE (ENTR.CAP. 16500) QUARTIERE 1	150.000,00
15540	0	PRESTAZIONI DI SERVIZI PER INTERVENTI ASSISTENZIALI DOMICILIARI FINANZIATI CON TRASFERIMENTO REGIONALE PER EMERGENZA COVID-19 (ENTRATA CAP. 13650)	210.612,66
15560	0	CONTRIBUTI PER CANONI DI LOCAZIONE FINANZIATI CON TRASFERIMENTO REGIONALE PER EMERGENZA COVID-19 (ENTRATA CAP. 13650)	1.064.089,00
15580	0	CONTRIBUTI PER SPESA ALIMENTARE FINANZIATI CON TRASFERIMENTO REGIONALE PER EMERGENZA COVID-19 (ENTRATA CAP. 13650)	1.650.000,00

18520	0	PRESTAZIONI DI SERVIZI PER LA REALIZZAZIONE DI SERVIZI AMBIENTALI FINANZIATE CON CONTRIBUTO REGIONALE (ENTRATA 12090)	15.000,00
20050	0	PRESTAZIONI DI SERVIZI DI RAPPRESENTANZA ORGANIZZAZIONE EVENTI ECC. PER PROGETTO "USER CHI" FINANZIATO CON TRASFERIMENTO U.E (ENTRATA CAP.15510)	1.830,00
20105	0	PRESTAZIONI DI SERVIZI PER EVENTI PROMOZIONALI FINANZIATI CON TRASFERIMENTI DA ALTRI ENTI PUBBLICI (ENTRATA CAP. 17150)	22.000,00
20180	6	RETRIBUZIONE PERSONALE N.D.R. PROGETTO PON-METRO FINANZIATO CON TRASFERIMENTO DELL AGENZIA PER LA COESIONE TERRITORIALE (ENTRATA CAP.15570) REIMPUTATI CON ACCERTAMENTO	96.913,58
20185	6	CONTRIBUTI SU RETRIBUZIONE PERSONALE N.D.R. PROGETTO PON-METRO FINANZIATO CON TRASFERIMENTO DELL AGENZIA PER LA COESIONE TERRITORIALE (ENTRATA CAP.15570) REIMPUTATI CON ACCERTAMENTO	68.098,78
20190	6	IRAP SU RETRIBUZIONE PERSONALE N.D.R. PROGETTO PON-METRO FINANZIATO CON TRASFERIMENTO DELL AGENZIA PER LA COESIONE TERRITORIALE (ENTRATA CAP.15570) REIMPUTATI CON ACCERTAMENTO	20.987,64
20195	0	PRESTAZIONI DI SERVIZI VARI PER SMART CITY FINANZIATE CON TRASFERIMENTO DA GSE (GESTIONE SERVIZI ENERGETICI) - ENTRATA CAP.15625	11.719,78
20205	0	PRESTAZIONI DI SERVIZI VARI PER PROGETTO PON-METRO FINANZIATO CON TRASFERIMENTO DELL AGENZIA PER LA COESIONE TERRITORIALE (ENTRATA CAP.15570)	53.556,20
20220	0	PRESTAZIONI DI SERVIZI DIVERSI PER PROGETTO "CRAFTS CODE INTERREG EUROPE" FINANZIATO CON TRASF. U.E (ENTRATA CAP.15300)	31.327,56
20225	0	PRESTAZIONI DI SERVIZI PROFESSIONALI E SPECIALISTICI PER PROGETTO "CRAFTS CODE INTERREG EUROPE" FINANZIATO CON TRASF. U.E (ENTRATA CAP.15300)	16.140,00
20230	0	TRASFERIMENTI AI PARTNERS DI QUOTE DI FINANZIAMENTO DA U.E. PER PROGETTO "CRAFTS CODE INTERREG EUROPE" (ENTRATA CAP. 15300)	200.926,18
20235	0	PRESTAZIONI DI SERVIZI PER INTERVENTI PER LA FORMAZIONE PROGETTO PON-METRO FINANZIATO CON TRASFERIMENTO DELL AGENZIA PER LA COESIONE TERRITORIALE (ENTRATA CAP.15570)	30.158,00
20240	0	PRESTAZIONI DI SERVIZI DI RAPPRESENTANZA ORGANIZZ. EVENTI ECC. PER REALIZZAZIONE PROGETTO "CRAFTS CODE INTERREG EUROPE" FINANZIATO CON FONDI MINISTERIALI CIPE (ENTRATA CAP. 15200)	5.174,68
20580	0	PRESTAZIONI DI SERVIZI PER AGEVOLAZIONI TARI CONSEGUENTI AL COVID FINANZIATE CON TRASFERIMENTI MINISTERIALI (ENTRATA CAP. 7250)	7.739.837,86
21725	0	PRESTAZIONI DI SERVIZI PER ATTIVITA DI FORMAZIONE FINANZIATE CON SPONSORIZZAZIONE (SERV.RILEV. EFF. IVA) (ENTRATA CAP.29058)	26.285,32
22160	0	SPESE GESTIONE E MANUTENZIONE ALLOGGI DI EDILIZIA SOCIALE VIA CANOVA GIUNCOLI (ENTRATA CAP. 24530)	29.512,36
22412	0	COMPENSI PERSONALE INTERNO ADDETTO CENSIMENTO FINANZIATO CON TRASFERIMENTO DALL ISTAT (ENTRATA CAP. 16020)	36.678,76
22414	0	ONERI PREVIDENZIALI SU COMPENSI PERSONALE INTERNO ADDETTO CENSIMENTO FINANZIATO CON TRASFERIMENTO DALL ISTAT (ENTRATA CAP.16020)	8.729,54
22520	0	PRESTAZIONI DI SERVIZI PER RILEVAZ. E CENSIMENTI FINANZ. TRASFERIMENTI DA ISTAT E DA ALTRI ENTI (ENTRATA CAP. 16020)	17.806,66
22855	0	IRAP SU COMPENSI PERSONALE INTERNO ADDETTO CENSIMENTO (ENTRATA CAP.16020)	3.117,70
23255	0	COMPENSI PROFESSIONALI CON RECUPERO SPESE LEGALI (ONORARI) PER SENTENZE FAVOREVOLI A CARICO DELLE CONTROPARTI (ART. 9 DL 90/2014) - FONDO COMPENSO AVVOCATI (ENTRATA CAP. 29038)	112.102,00
23712	0	PRESTAZIONI DI SERVIZI INFORMATICI E DI TELECOMUNICAZIONE PER GESTIONE RETE FI.NET FINANZIATE CON CONTRIBUTO DELL UNIVERSITA DI FIRENZE (ENTRATA CAP. 16012)	8.454,60
23720	0	PRESTAZIONI DI SERV.INFORMATICI E DI TELECOMUNICAZ. PER REALIZZAZIONE PROGETTI NELL AMBITO DEL PROGRAMMA PON - METRO FINANZIATE CON TRASFERIMENTO AGENZIA COESIONE TERRITORIALE (ENTRATA CAP. 15578)	5.124,00
23770	0	PRESTAZIONI DI SERV. INFORMATICI PER DIGITALIZZ. E DIFFUZIONE PIATTAFORME ABILITANTI FINANZIATE CON TRASFERIMENTO PAGO PA - FONDO MINISTERIALE PER L INNOVAZIONE E LA DIGITALIZZAZIONE (ENTRATA CAP. 16030)	10.000,00
23790	0	PRESTAZIONI DI SERVIZI DI RAPPRESENTANZA ORGANIZZAZIONE EVENTI TRASFERTE ECC. PER PROGETTO "REPLICATE" FINANZIATO CON TRASF. U.E (ENTRATA CAP. 13260)	297,00
23870	0	CONTRIBUTI PER SVOLGIMENTO ATTIVITA DELL UFF. EUROPE DIRECT FI FINANZ.CON TRASFERIMENTI DA U.E. (ENTRATA CAP. 15600)	20.000,00
24300	0	TRASFERIMENTO FONDI A COMUNI PARTNERS PER CENSIMENTI FINANZIATI CON CONTRIBUTI DA ISTAT (ENTRATA CAP.16020)	20.000,00

24608	0	ACQUISTO DI BENI DI CONSUMO PER SICUREZZA STRADALE FINANZIATE CON TRASFERIMENTO DA IMPRESE PRIVATE (ENTRATA CAP. 17490)	2.000,00
24630	0	CONTRIBUTI STRAORDINARI DI SOLIDARIETA FINANZIATI CON TRASFERIMENTO DALLA REGIONE (ENTRATA CAP. 13575)	3.000,00
24840	0	RETRIBUZIONE PERSONALE P.M. PER ASSUNZIONI A TEMPO DETERMINATO PROGETTO "POLIZIA DI PROSSIMITA " FINANZIATO CON TRASFERIMENTO DALLA REGIONE TOSCANA (ENTRATA CAP. 19490)	170.203,61
24845	0	CONTRIBUTI PREVIDENZIALI SU RETRIBUZIONE PERSONALE P.M. PER ASSUNZIONI A TEMPO DETERMINATO PROGETTO "POLIZIA DI PROSSIMITA " FINANZIATO CON TRASFERIMENTO DALLA REGIONE TOSCANA (ENTRATA CAP. 19490)	52.731,02
24850	0	IRAP SU RETRIBUZIONE PERSONALE P.M. PER ASSUNZIONI A TEMPO DETERMINATO PPROGETTO "POLIZIA DI PROSSIMITA " FINANZIATO CON TRASFERIMENTO DALLA REGIONE TOSCANA (ENTRATA CAP. 19490)	14.467,31
26150	0	PRESTAZIONE DI SERVIZI PER SCUOLE MATERNE PER SISTEMA PRE-SCOLASTICO INTEGRATO FINANZIATO CON TRASFERIMENTO STATALE (ENTRATA CAP. 9030)	512.035,96
26805	0	PRESTAZIONI DI SERVIZI PER ASSISTENZA HANDICAP FINANZIATE CON TRASFERIMENTO DELLA CITTA METROPOLITANA (ENTRATA CAP. 16170)	1.071.195,55
27283	0	ACQUISTO BENI PER CENTRO FORMAZIONE PROFESSIONALE FINANZIATO CON TRASFERIMENTO DALLA REGIONE (ENTRATA CAP. 17040)	55.220,49
27306	0	PRESTAZIONI DI SERVIZI PER CENTRI ESTIVI FINANZIATI DA CONTRIBUTO MINISTERIALE (ENTRATA CAP. 9040)	843.364,61
27308	0	PRESTAZIONI DI SERVIZIO PER CORSI FORMAZIONE PROFESSIONALE FINANZIATI CON TRASFERIMENTI DALLA REGIONE (ENTRATA CAP. 17040)	28.994,55
27325	0	PRESTAZIONI DI PER CONNETTIVITA INTERNET IN BANDA ULTRALARGA DEGLI ISTITUTI SCOLASTICI FINANZIATE CON CONTRIBUTI REGIONALI (ENTRATA CAP. 13015)	117.325,11
27366	0	PRESTAZIONE DI SERVIZI PER LA PUBBLICA ISTRUZIONE FINANZIATE CON CONTRIBUTI PRIVATI (ENTRATA CAP. 33200)	5.447,94
27398	0	TRASFERIMENTI A PARTNER PER CENTRO FORMAZIONE PROFESSIONALE FINANZIATI CON TRASFERIMENTI DALLA REGIONE (ENTRATA CAP. 17040)	173.160,00
27430	0	QUOTE ASSOCIATIVE A ISTITUZIONI SOCIALI PRIVATE FINANZIATE CON INTROITI DERIVANTI DA BENI IMMOBILI DI PROPRIETA COMUNALE CONCESSI IN COMODATO D USO (ENTRATA CAP. 25505)	2.700,00
27485	0	CONTRIBUTI INDIVIDUALI PER DIRITTO ALLO STUDIO FINANZIATI CON TRASFERIMENTO DELLA REGIONE (ENTRATA CAP. 12075)	777.149,60
27745	0	CONTRIBUTI ALLE SCUOLE DELL INFANZIA PRIVATE FINANZIATI CON TRASFERIMENTO DALLA REGIONE (ENTRATA CAP. 12165)	232.534,10
27760	0	PRESTAZIONI DI SERVIZI PER INTERVENTI EDUCATIVI RIVOLTI ALL INFANZIA E FINANZIATI DA TRASFERIMENTI REGIONALI (ENTRATA CAP. 12015)	685.185,99
27765	0	PRESTAZIONI DI SERVIZI PER INTERVENTI A FAVORE DELL ADOLESCENZA FINANZIATI CON FONDO NAZIONALE POLITICHE SOCIALI (L.285/97)(E.10509)	513.876,43
27855	0	PRESTAZIONI DI SERVIZI PER INTERVENTI EDUCATIVI RIVOLTI ALL INFANZIA FINANZIATI CON TRASFERIMENTO REGIONALE FSE ANNO EDUCATIVO 2021/2022 (ENTRATA CAP. 12170)	641.323,42
27860	0	PRESTAZIONI DI SERVIZI PER PROGETTI EDUCATIVI PEZ INFANZIA FINANZIATO CON TRASFERIMENTO REGIONALE (ENTRATA CAP. 12030)	79.051,55
28250	0	TRASFERIMENTO ALL ISTITUTO LEONARDO DA VINCI FINALIZZATO A BORSE DI STUDIO PER STUDENTI DI COMPETENZA SERVIZIO GESTIONE PATRIMONIO (ENTRATA CAP.25040)	18.205,16
28875	0	ACQUISTO LIBRI PUBBLICAZIONI GIORNALI E RIVISTE PER PROGETTI SERVIZIO MUSEI BIBLIOTECHE ARCHIVI FINANZIATI CON TRASFERIMENTO MINISTERIALE (ENTRATA CAP. 14100)	92.048,71
28880	0	ACQUISTO BENI DI CONSUMO E/O MATERIE PRIME PER ATTIVITA BIBLIOTECARIE E ARCHIVISTICHE FINANZIATO CON TRASFERIMENTO REGIONALE (ENTRATA CAP. 14500)	30.000,00
28885	0	ACQUISTO LIBRI E MATERIALI DOCUMENTARI PER IL SISTEMA DOCUMENTARIO SDIAF FINANZIATO CON TRASFERIMENTO MINISTERIALE (ENTRATA CAP. 14200)	5.155,48
28920	0	PRESTAZIONI DI SERVIZI PER BIBLIOTECHE E ARCHIVIO STORICO FINANZIATE CON TRASFERIMENTO REGIONALE (ENTRATA CAP. 14500)	15.000,00
28930	0	PRESTAZIONI DI SERVIZI PER IL SIST. DOCUMENT. INTEGR. A.F. "SDIAF" FIN. CON QUOTE PARTECIPAZ. COMUNI ED ALTRI ENTI (ENTRATA CAP. 14800)	27.321,80
28945	0	CONTRIBUTI PER ATTIVITA BIBLIOTECARIE ED ARCHIVISTICHE FINANZIATE CON TRASFERIMENTO REGIONALE (ENTR. CAP 14500)	10.000,00
28950	0	CONTRIBUTI A COMUNI ENTI E ISTITUZIONI FINANZIATI CON QUOTE DI PARTECIPAZIONE PER ATTIVITA DEL S.D.I.A.F (ENTRATA CAP 14800)	26.500,00
28960	0	SERVIZI DI ABBONAMENTO E ACCESSO A BANCHE DATI IN RETE PER IL SERVIZIO MUSEI BIBLIOTECHE ARCHIVI (ENTRATA CAP. 14500)	29.997,96

28966	0	CONTRIBUTI PER ATTIVITA CULTURALI DEL SERVIZIO MUSEI BIBLIOTECHE ARCHIVI DA FINANZ. CON CONTRIBUTI DA PRIVATI (ENTR. 30020)	15.000,00
28970	0	SERVIZI DI ABBONAMENTO E ACCESSO A BANCHE DATI IN RETE PER IL SERVIZIO BIBLIOTECHE ARCHIVI FINANZIATI CON QUOTE DI PARTECIPAZIONE COMUNI ED ALTRI ENTI (ENTRATA CAP. 14800)	16.999,30
29302	0	PRESTAZIONE DI SERVIZI PER PROGETTI SERVIZIO MUSEI BIBLIOTECHE ARCHIVI FINANZIATE CON TRASFERIMENTO REGIONALE (ENTRATA CAP. 15325)	43.500,00
29325	0	CONTRIBUTI PER EVENTI FINANZIATI CON SPONSORIZZAZIONI (ENTR. 30000) (SERV. RILEV. EFFETTI IVA)	447.391,46
29368	0	PRESTAZIONI DI SERVIZI PER PROGETTI UNESCO FINANZIATI CON TRASFERIMENTO MINISTERIALE (ENTRATA CAP. 9250)	110.999,99
29400	0	PRESTAZIONI DI SERVIZI PER I MUSEI COMUNALI FINANZIATE CON TRASFERIMENTI MINISTERIALI EX DM N. 297 DEL 26.06.2020 (ENTRATA CAP. 33510)	2.041.806,98
29500	0	CONTRIBUTI PER ATTIVITA CULTURALI E VALORIZZAZIONE IMMOBILI FONDO EDIFICI DI CULTO (FEC) - ENTRATA CAP. 20540	35.000,00
29505	0	TRASFERIMENTI AI PARTNER (IMPRESE CONTROLLATE) QUOTE DI FINANZIAMENTO DA ENTI PUBBLICI PER INTERVENTI RELATIVI ALLE POLITICHE GIOVANILI (ENTRATA CAP. 16250)	20.000,00
29510	0	TRASFERIMENTI AI PARTNER (IST. SOCIALI PRIVATE) QUOTE DI FINANZIAMENTO DA ENTI PUBBLICI PER INTERVENTI RELATIVI ALLE POLITICHE GIOVANILI (ENTRATA CAP. 16250)	40.000,00
29707	0	PRESTAZIONI DI SERVIZI PER REALIZZAZIONE PROGETTI EUROPEI FINANZIATI CON TRASFERIMENTO DELL UNIONE EUROPEA (ENTRATA CAP. 14970)	29.249,99
31375	0	PRESTAZIONI DI SERVIZI PER PROMOZIONE ATTIVITA ED INIZIATIVE SPORTIVE FINANZIATE CON SPONSORIZZAZIONI - RILEVANTE EFFETTI IVA (ENTRATA CAP. 30525)	48.800,00
31713	0	PRESTAZIONI DI SERVIZI PER ATTIVITA INERENTI IL TURISMO DA FINANZIARE CON CONTRIBUTI DA ISTITUZIONI E ENTI PUBBLICI (ENTRATA CAP. 17460)	79.812,07
32920	0	PRESTAZIONI DI SERVIZI PER ONERI AVVIO E GESTIONE TRAMVIA FINANZIATI CON TRASFERIMENTO REGIONALE (ENTRATA CAP. 12720)	12.712.436,35
32950	0	PRESTAZIONI DI SERVIZI PER ONERI AVVIO E GESTIONE TRAMVIA FINANZIATI CON TRASFERIMENTO REGIONALE DERIVANTE DA RICAVI PER TRAFFICO (ENTRATA CAP. 12740)	9.053.066,14
33280	0	PRESTAZIONI DI SERVIZI PER SPESE DI PROGETTAZIONE DI FATTIBILITA PER LE INFRASTRUTTURE E GLI INSEDIAMENTI PRIORITARI PER LO SVILUPPO DEL PAESE FINANZIATE CON TRASFERIMENTO MINISTERIALE (ENTRATA CAP. 16055)	4.887,34
34600	0	SPESE GESTIONE E MANUTENZIONE ALLOGGI E.R.P. (ENTRATA CAP. 24515)	13.500.893,02
34650	0	COMPENSI E RIMBORSI A CASA S.P.A. PER LA GESTIONE DI UNITA IMMOBILIARI NON E.R.P. (ENTRATA CAP. 24535)	929,34
34660	0	TRASFERIMENTO A CASA S.P.A PER MANUTENZIONI E ATTIVITA GESTIONALI DI LOCALI AD USO NON ABITATIVO INSERITI IN EDIFICI ERP (ENTRATA CAP. 24512)	166.431,93
34730	0	CONTRIBUTI FONDO NAZIONALE DESTINATO AGLI INQUILINI MOROSI INCOLPEVOLI FINANZIATI CON TRASFERIMENTO DALLA REGIONE (D.L. 102/2013 CONVERTITO DALLA L. 124/2013) - (ENTRATA CAP. 13515)	375.674,00
37010	0	ACQUISTO BENI DI CONSUMO E/O MATERIE PRIME PER LA TUTELA DEGLI ANIMALI FINANZIATO CON CONTRIBUTI DEI COMUNI (ENTRATA CAP. 17325) - RILEVANTE AI FINI IVA	5.585,16
37030	0	ACQUISTO BENI DI CONSUMO E/O MATERIE PRIME PER LA TUTELA DEGLI ANIMALI FINANZIATO CON CONTRIBUTI DEI COMUNI (ENTRATA CAP. 17325) - RILEVANTE AI FINI IVA	23.550,00
37340	0	PRESTAZIONI DI SERVIZI PER INIZIATIVE DELLA DIREZIONE AMBIENTE FINANZIATE CON SPONSORIZZAZIONI DA IMPRESE PRIVATE (ENTRATA CAP. 31555) - ATTIVITA RILEVANTE AI FINI IVA)	5.327,87
37350	0	PRESTAZIONI DI SERVIZI PER PROCESSO PARTECIPATIVO "PIANO DEL VERDE UNA STRATEGIA GREEN PER FIRENZE" FINANZIATE CON CONTRIBUTO REGIONALE (ENTRATA CAP. 11920)	18.000,00
37740	0	PRESTAZIONI DI SERVIZI PER MANUTENZ. PISTE PEDOCICLABILI ESISTENTI - CICLOVIA DELL ARNO - FINANZIATE CON TRASFERIMENTO DELLA CITTA METROPOLITANA DI CONTRIBUTO REGIONALE (ENTRATA CAP.11910)	16.616,56
37755	0	PRESTAZIONE DI SERVIZI PER LA TUTELA ANIMALI E PREVENZIONE DEL RANDAGISMO FINANZ. CON LE SANZIONI AMMINSTR.DI CUI ALLA L.R.43/95 (ENTR.CAP. 22610)	80,17
37765	0	PRESTAZIONE DI SERVIZI PER LA TUTELA ANIMALI E PREVENZIONE DEL RANDAGISMO FINANZ. CON LE SANZIONI AMMINSTR.DI CUI ALLA L.R.43/95 (ENTR.CAP. 22610)	1.911,08

37870	0	TRASFERIMENTO ALLO STATO DEI PROVENTI RELATIVI ALLE SANZIONI CONTRO L INQUINAMENTO ACUSTICO (L. 447/95 ART.10) (ENTRATA CAP. 22620)	26.235,70
38214	0	PRESTAZIONI DI SERVIZI PROFESSIONALI E SPECIALISTICI PER REALIZZAZIONE PROGETTO EUROPEO "LIFE E-VIA" FINANZIATO CON TRASFERIMENTO DALL UNIONE EUROPEA (ENTRATA CAP. 15630)	59.280,65
38258	0	CONTRIBUTI PER PROGETTI INSERITI NEL P.A.C. PER LA RIDUZIONE DELL INQUINAMENTO ATMOSFERICO FINANZIATI CON TRASF.REG.LI (ENTRATA 13080)	966.875,00
38270	0	TRASFERIMENTO AI COMUNI PARTNERS DI QUOTE DI FINANZ.TO PER LA REALIZZAZIONE PROGETTO EUROPEO "LIFE E-VIA" (ENTRATA CAP. 15630)	298.393,08
39722	0	PRESTAZIONI DI SERVIZI PER INTERVENTI EX LEGGE 266/97 (INTERVENTI IN AREE DI DEGRADO URBANO) (ENTRATA CAP.32511)	1.767,95
40465	0	PRESTAZIONI DI SERVIZI DI RAPPRESENTANZA ORGANIZZ. EVENTI ECC. PER REALIZZAZIONE PROGETTO "SPEED UP INTERREG EUROPE" FINANZIATO CON FONDI MINISTERIALI CIPE (ENTRATA CAP.15595)	621,80
40470	0	PRESTAZIONI DI SERVIZI PROFESSIONALI E SPECIALISTICHE PER PROGETTO "SPEED UP INTERREG EUROPE" FINANZIATO CON TRASF. U.E (ENTRATA CAP.15590)	2.204,72
40480	0	TRASFERIMENTI AI PARTNERS DI QUOTE DI FINANZIAMENTO DA U.E. PER PROGETTO "SPEED UP INTERREG EUROPE" (ENTRATA CAP.15590)	98.765,59
40500	0	PRESTAZIONI DI SERVIZI PROFESSIONALI E SPECIALISTICHE PER PROGETTO "PURE COSMOS INTERREG EUROPE" FINANZIATO CON TRASF. COMUNE DI GENOVA (ENTRATA CAP.15585)	287,49
40505	0	PRESTAZIONI DI SERVIZI DIVERSI PER PROGETTO "PURE COSMOS INTERREG EUROPE" FINANZIATO CON TRASF. COMUNE DI GENOVA (ENTRATA CAP.15585)	821,67
41730	0	PRESTAZIONE DI SERVIZI INTERV. ASSISTENZ. A FAVORE DI DONNE E MINORI FINANZIATI CON TRASFERIMENTO REGIONALE (ENTRATA CAP. 13530)	159.020,17
41733	0	PRESTAZIONI DI SERVIZI PER INTERVENTI A FAVORE DEI MINORI FINANZ.CON TRASFERIMENTI DA AZIENDE SANITARIE (ENTRATA CAP.16527)	694.195,78
41734	0	PRESTAZIONI DI SERVIZI PER INTERVENTI ASSISTENZIALI A FAVORE DEI MINORI FINANZIATI CON CONTRIBUTO DALLA SOCIETA DELLA SALUTE (E. CAP. 16542)	1.209.010,37
41745	0	PRESTAZIONI DI SERVIZI PER INTERVENTI DI ASSISTENZA SOCIALE FINANZIATE CON TRASFERIMENTI DA AZIENDE SANITARIE (ENTRATA CAP.16565)	5.637,00
42055	0	PRESTAZIONI DI SERVIZI PER PROGETTI DELL UFFICIO PARI OPPORTUNITA FINANZIATI CON TRASF.DALLA REGIONE TOSCANA (ENTRATA CAP. 16514)	2.265,00
42104	0	PRESTAZIONE DI SERVIZI PER PROGETTI ASSISTENZIALI FINANZIATI CON TRASFERIMENTI DA ISTITUZIONI SOCIALI PRIVATE - QUOTA EUROPEA (ENTRATA CAP. 16480)	112,00
42106	0	PRESTAZIONE DI SERVIZI PER PROGETTI ASSISTENZIALI FINANZIATI CON TRASFERIMENTI MINISTERIALI - QUOTA EUROPEA (ENTRATA CAP. 16400-16440)	324.103,32
42109	0	PRESTAZIONI DI SERVIZI PER SPERIMENTAZIONE PERCORSO NON AUTOSUFFICIENTI FINANZIATI CON TRASF. DALLA SOC. DELLA SALUTE (ENTRATA CAP.16547)	4.486.541,89
42114	0	PRESTAZIONI DI SERVIZI PER INTERVENTI ASSISTENZIALI FINANZIATI ENTRATE DERIVANTI DAL 5 PER MILLE IRPEF (ENTRATA CAP. 2600)	82.846,15
42117	0	PRESTAZIONI DI SERVIZI PER INTERVENTI ASSISTENZIALI DELLA SICUREZZA SOCIALE FINANZIATI CON TRASFERIMENTO STATALE (ENTRATA CAP. 10503)	4.695.817,31
42121	0	PRESTAZIONE DI SERVIZI ASSISTENZIALI IN CAMPO SOCIALE FINANZIATI CON TRASFERIMENTO DELLA REGIONE (ENTRATA Q.P. CAP. 13520)	38.894,04
42125	0	PRESTAZIONI DI SERVIZI SOCIALI EFFETTUATI CON TRASFERIMENTI DALLA SOCIETA DELLA SALUTE (ENTRATA CAP.16545)	170.000,00
42127	0	PRESTAZIONI DI SERVIZI PER INTERVENTI ASSISTENZIALI FINANZ.CON TRASFERIMENTI DALLA SOCIETA DELLA SALUTE (ENTRATA CAP.16552)	120.924,00
42164	0	PRESTAZIONI DI SERVIZI PER INTERVENTI ASSISTENZIALI IN CAMPO SOCIALE FINANZIATI CON TRASFERIMENTO DALLA SOCIETA DELLA SALUTE (ENTR. 16537)	337.500,00
42165	0	PRESTAZIONI DI SERVIZI PROFESSIONALI E SPECIALISTICI FINANZIATI CON TRASFERIMENTI MINISTERIALI - QUOTA EUROPEA (ENTRATA CAP. 16400-16440)	3.513,60
42235	0	PRESTAZIONI DI SERVIZI PER INCLUSIONE SOCIALE FINANZIATE CON TRASFERIMENTO STATALE (ENTRATA CAP. 10540)	1.442.572,20
42240	0	CONTRIBUTI ED ALTRI TRASFERIMENTI PER INTERVENTI ASSISTENZIALI FINANZIATI CON ENTRATE DERIVANTI DALL 8 PER MILLE IRPEF (ENTRATA CAP. 2650)	81.587,10

42248	0	CONTRIBUTI INTEGRATIVI EROGATI PER IL PAGAMENTO DEI CANONI DI LOCAZIONE FINANZIATI CON TRASFER.TO REGIONALE (ART.11 L.431/98) (ENTRATA CAP.13510)	1.479.708,00
42256	0	PRESTAZIONI DI SERVIZI PER REALIZZAZIONE PROGETTI ASSISTENZIALI EUROPEI FINANZIATI CON TRASFERIMENTI STATALI - QUOTA NAZIONALE(ENTRATA CAP.10550)	64.768,00
42270	0	CONTRIBUTI PER INTERVENTI DI SOSTEGNO ALLE FAMIGLIE PER EMERGENZA COVID-19 FINANZIATI CON TRASFERIMENTI DELLO STATO - ART.53 DL 73/2021 (ENTRATA CAP. 16570)	1.537.876,72
42279	0	CONTRIBUTI PER PROGETTI ASSISTENZIALI FINANZIATI CON TRASFERIMENTI MINISTERIALI QUOTA EUROPEA (ENTRATA CAP. 16400-16440)	108.780,66
42284	0	CONTRIBUTI PER PROGETTI ASSISTENZIALI EUROPEI FINANZIATI CON TRASFERIMENTI STATALI Q.NAZIONALE (ENTRATA CAP. 10550)	101.577,18
42295	0	PRESTAZIONI DI SERVIZI PROFESSIONALI E SPECIALISTICI PER PROGETTI ASSISTENZIALI EUROPEI FINANZIATI CON TRASFERIMENTI STATALI Q.NAZIONALE (ENTRATA CAP. 10550)	390,40
42305	0	PRESTAZIONE DI SERVIZI PER PROGETTI ASSISTENZIALI FINANZIATI CON TRASFERIMENTI DALLA REGIONE TOSCANA - QUOTA EUROPEA (ENTRATA CAP. 16450)	18.013,80
42310	0	CONTRIBUTI PER PROGETTI ASSISTENZIALI FINANZIATI CON TRASFERIMENTI DALLA REGIONE TOSCANA - QUOTA EUROPEA (ENTRATA CAP. 16450)	22.750,00
42345	0	PRESTAZIONI DI SERVIZI PER REALIZZAZIONE PROGETTI ASSISTENZIALI EUROPEI FINANZIATI CON TRASFERIMENTO DA REGIONE TOSCANA Q.NAZIONALE (ENTRATA CAP. 16460)	18.013,80
42350	0	CONTRIBUTI PER PROGETTI ASSISTENZIALI EUROPEI FINANZIATI CON TRASFERIMENTI DALLA REGIONE TOSCANA Q.NAZIONALE (ENTRATA CAP. 16460)	22.750,00
42360	0	RETRIBUZIONE AL PERSONALE N.D.R. ADDETTO AI SERVIZI SOCIALI FINANZIATA CON TRASFERIMENTI DA ISTITUZIONI SOCIALI PRIVATE (ENTRATA CAP. 16480)	22.995,17
42365	0	CONTRIBUTI PREVIDENZIALI ED ASSISTENZIALI PERSONALE N.D.R. ADDETTO AI SERVIZI SOCIALI FINANZIATI CON TRASFERIMENTI DA ISTITUZIONI SOCIALI PRIVATE (ENTRATA CAP. 16480)	6.965,24
42370	0	IRAP SU RETRIBUZIONE AL PERSONALE N.D.R. ADDETTO AI SERVIZI SOCIALI FINANZIATA CON TRASFERIMENTI DA ISTITUZIONI SOCIALI PRIVATE (ENTRATA CAP. 16480)	1.954,59
42440	0	RETRIBUZIONE AL PERSONALE N.D.R. ADDETTO AI SERVIZI SOCIALI FINANZIATO CON TRASFERIMENTO STATALE (ENTRATA CAP. 10540)	36.623,91
42445	0	CONTRIBUTI PREVIDENZIALI ED ASSISTENZIALI PERSONALE N.D.R. ADDETTO AI SERVIZI SOCIALI FINANZIATO CON TRASFERIMENTO STATALE (ENTRATA CAP. 10540)	11.159,75
42450	0	RETRIBUZIONE PERSONALE N.D.R. ADDETTO ADDETTO SERVIZI SOCIALI FINANZIATA CON TRASFERIMENTI MINISTERIALI QUOTA EUROPEA (ENTRATA CAP.16400-16440)	137.321,87
42455	0	IRAP SU RETRIBUZIONE AL PERSONALE N.D.R. ADDETTO AI SERVIZI SOCIALI FINANZIATO CON TRASFERIMENTO STATALE (ENTRATA CAP. 10540)	3.113,03
42460	0	CONTRIBUTI SU RETRIBUZIONE PERSONALE N.D.R. ADDETTO ADDETTO SERVIZI SOCIALI FINANZIATA CON CON TRASFERIMENTI MINISTERIALI - QUOTA EUROPEA (ENTRATA CAP.16400-16440)	42.068,78
42465	0	IRAP SU RETRIBUZIONE PERSONALE N.D.R. ADDETTO ADDETTO SERVIZI SOCIALI FINANZIATA CON TRASFERIMENTI MINISTERIALI -QUOTA EUROPEA (ENTRATA CAP.16400-16440)	11.672,36
42500	0	PRESTAZIONE DI SERVIZI PER MANUTENZIONI STRUTTURE SOCIALI FINANZIATE CON TRASFERIMENTO REGIONALE (ENTRATA CAP. 13505)	55.000,00
42545	0	PRESTAZIONI DI SERVIZI PER LA PREVENZIONE DELLE DIPENDENZE FINANZIATE CON TRASFERIMENTO DELLA SOCIETA DELLA SALUTE (ENTRATA 16420)	4.560,00
42620	0	PRESTAZIONI DI SERVIZI PER ASSISTENZA E SERVIZI DIVERSI PROGETTO PON-METRO FINANZIATI CON TRASFERIMENTO DELL AGENZIA PER LA COESIONE TERRITORIALE (ENTRATA CAP. 15575)	649.999,99
42635	0	SERVIZIO DI ACCOMPAGNAMENTO E SOSTEGNO ALL ABITARE - PROGETTO FASE (FIRENZE ABITARE SOLIDALE PER L EMPOWERMENT DI COMUNITA) - AGENZIA SOCIALE PER LA CASA (ENTRATA CAP. 15575)	100.000,00
42940	0	INTERVENTI MANUTENTIVI PER EFFICIENTAMENTO ENERGETICO FINANZIATI CON CONTRIBUTI DA GSE-GESTORE SERVIZI ENERGETICI (ENTRATA CAP. 29380)	20.095,73
43460	0	CONTRIBUTI PER ABBATTIMENTO BARRIERE ARCHITETTONICHE IN EDIFICI PRIVATI FINANZIATI CON TRASFERIMENTI REGIONALI (ENTRATA CAP.13000)	112.113,40
45335	0	SPESE PER INCENTIVO FUNZIONI TECNICHE (ENTRATA CAP. 39500)	1.499.964,49

46694	0	IRAP SU COMPENSI PER COLLABOR. COORDINATE E CONTINUATIVE AGENZIA FORMATIVA FINANZIATI CON TRASFERIMENTO DALLA REGIONE (ENTRATA 17040)	107,10
TOTALE			78.730.988,59

FPV SPESE CORRENTI FINANZIATO DA ENTRATE DI COMPETENZA			
Cap.	Art.	Descrizione	Competenza assestata
6908	1	FONDO PLURIENNALE VINCOLATO PRESTAZIONI DI SERVIZI PER PROGETTI EDUCATIVI SCOLASTICI PEZ SCOLARE FINANZIATO CON TRAS..REGIONALE (E.12030)	57.432,34
15540	1	FONDO PLURIENNALE VINCOLATO PRESTAZIONI DI SERVIZI PER INTERVENTI ASSISTENZIALI DOMICILIARI FINANZIATI CON TRASFERIMENTO REGIONALE PER EMERGENZA COVID-19 (ENTRATA CAP. 13650)	147.978,44
23790	1	FONDO PLURIENNALE VINCOLATO PRESTAZIONI DI SERVIZI DI RAPPRESENTANZA ORGANIZZAZIONE EVENTI TRASFERTE ECC. PER PROGETTO "REPLICATE" FINANZIATO CON TRASF. U.E (ENTRATA CAP. 13260)	2.798,00
24615	1	FPV PRESTAZIONI DI SERVIZI DI FORMAZIONE E ADDESTRAMENTO PER PROGETTO PREVENZIONE E CONTRASTO SPACCIO STUPEFACENTI FINANZIATO CON TRASFERIMENTO DEL MINISTERO DELL INTERNO (ENTRATA CAP. 17470)	4.638,38
24840	1	FONDO PLURIENNALE VINCOLATO RETRIBUZIONE PERSONALE P.M. PER ASSUNZIONI A TEMPO DETERMINATO PROGETTO "POLIZIA DI PROSSIMITA " FINANZIATO CON TRASFERIMENTO DALLA REGIONE TOSCANA (ENTRATA CAP. 19490)	140.905,75
24845	1	FONDO PLURIENNALE VINCOLATO CONTRIBUTI PREVIDENZIALI SU RETRIBUZIONE PERSONALE P.M. PER ASSUNZIONI A TEMPO DETERMINATO PROGETTO "POLIZIA DI PROSSIMITA " FINANZIATO CON TRASFERIMENTO DALLA REGIONE TOSCANA (ENTRATA CAP. 19490)	43.370,66
24850	1	FONDO PLURIENNALE VINCOLATO IRAP SU RETRIBUZIONE PERSONALE P.M. PER ASSUNZIONI A TEMPO DETERMINATO PPROGETTO "POLIZIA DI PROSSIMITA " FINANZIATO CON TRASFERIMENTO DALLA REGIONE TOSCANA (ENTRATA CAP. 19490)	11.976,99
26150	1	FONDO PLURIENNALE VINCOLATO PRESTAZIONE DI SERVIZI PER SCUOLE MATERNE PER SISTEMA PRE-SCOLASTICO INTEGRATO FINANZIATO CON TRASFERIMENTO STATALE (ENTRATA CAP. 9030)	788.237,07
26165	1	FONDO PLURIENNALE VINCOLATO PRESTAZIONI DI SERVIZI PER ASILI NIDO FINANZIATE CON CONTRIBUTO MINISTERIALE (ENTRATA CAP. 9035)	30.000,00
26805	1	FONDO PLURIENNALE VINCOLATO PRESTAZIONI DI SERVIZI PER ASSISTENZA HANDICAP FINANZIATE CON TRASFERIMENTO DELLA CITTA METROPOLITANA (ENTRATA CAP. 16170)	242.378,45
26815	1	FONDO PLURIENNALE VINCOLATO PRESTAZIONI DI SERVIZI PER TRASPORTO ALUNNI FINANZIATE CON CONTRIBUTO DELLA CITTA METROPOLITANA (ENTRATA CAP. 16170) (SERV.RILEV. EFF. IVA)	42.114,41
27325	1	FONDO PLURIENNALE VINCOLATO PRESTAZIONI DI PER CONNETTIVITA INTERNET IN BANDA ULTRALARGA DEGLI ISTITUTI SCOLASTICI FINANZIATE CON CONTRIBUTI REGIONALI (ENTRATA CAP. 13015)	10.674,89
27640	1	FONDO PLURIENNALE VINCOLATO RETRIBUZIONE AL PERSONALE N.D.R. ADDETTO AI SERVIZI SOCIALI FINANZIATO CON TRASFERIMENTO REGIONALE (ENTRATA CAP. 13530)	23.564,34
27645	1	FONDO PLURIENNALE VINCOLATO CONTRIBUTI PREVIDENZIALI ED ASSISTENZIALI PERSONALE N.D.R. ADDETTO AI SERVIZI SOCIALI FINANZIATO CON TRASFERIMENTO REGIONALE (ENTRATA CAP. 13530)	7.280,13
27650	1	FONDO PLURIENNALE VINCOLATO IRAP SU RETRIBUZIONE AL PERSONALE N.D.R. ADDETTO AI SERVIZI SOCIALI FINANZIATO CON TRASFERIMENTO REGIONALE (ENTRATA CAP. 13530)	2.002,97
27765	1	FONDO PLURIENNALE VINCOLATO PRESTAZIONI DI SERVIZI PER INTERVENTI A FAVORE DELL ADOLESCENZA FINANZIATI CON FONDO NAZIONALE POLITICHE SOCIALI (L.285/97)(E.10509)	444.440,84
27860	1	FONDO PLURIENNALE VINCOLATO PRESTAZIONI DI SERVIZI PER PROGETTI EDUCATIVI PEZ INFANZIA FINANZIATO CON TRASFERIMENTO REGIONALE (ENTRATA CAP. 12030)	78.090,33
28920	1	FONDO PLURIENNALE VINCOLATO PRESTAZIONI DI SERVIZI PER BIBLIOTECHE E ARCHIVIO STORICO FINANZIATE CON TRASFERIMENTO REGIONALE (ENTRATA CAP. 14500)	53.107,32
28930	1	FONDO PLURIENNALE VINCOLATO PRESTAZIONI DI SERVIZI PER IL SIST. DOCUMENT. INTEGR. A.F. "SDIAF" FIN. CON QUOTE PARTECIPAZ. COMUNI ED ALTRI ENTI (ENTRATA CAP. 14800)	47.220,00

29302	1	FONDO PLURIENNALE VINCOLATO PRESTAZIONE DI SERVIZI PER PROGETTI SERVIZIO MUSEI BIBLIOTECHE ARCHIVI FINANZIATE CON TRASFERIMENTO REGIONALE (ENTRATA CAP. 15325)	2.000,00
29368	1	FONDO PLURIENNALE VINCOLATO PRESTAZIONI DI SERVIZI PER PROGETTI UNESCO FINANZIATI CON TRASFERIMENTO MINISTERIALE (ENTRATA CAP. 9250)	21.867,64
29400	1	FONDO PLURIENNALE VINCOLATO PRESTAZIONI DI SERVIZI PER I MUSEI COMUNALI FINANZIATE CON TRASFERIMENTI MINISTERIALI EX DM N. 297 DEL 26.06.2020 (ENTRATA CAP. 33510)	1.155.688,81
41730	1	FONDO PLURIENNALE VINCOLATO PRESTAZIONE DI SERVIZI INTERV. ASSISTENZ. A FAVORE DI DONNE E MINORI FINANZIATI CON TRASFERIMENTO REGIONALE (ENTRATA CAP. 13530)	39.658,55
42109	1	FONDO PLURIENNALE VINCOLATO PRESTAZIONI DI SERVIZI PER SPERIMENTAZIONE PERCORSO NON AUTOSUFFICIENTI FINANZIATI CON TRASF. DALLA SOC. DELLA SALUTE (ENTRATA CAP.16547)	28.458,11
42121	1	FONDO PLURIENNALE VINCOLATO PRESTAZIONE DI SERVIZI ASSISTENZIALI IN CAMPO SOCIALE FINANZIATI CON TRASFERIMENTO DELLA REGIONE (ENTRATA Q.P. CAP. 13520)	165.726,31
42123	1	FONDO PLURIENNALE VINCOLATO PRESTAZIONI DI SERVIZI PER INTERV.ASSIST.A FAVORE UTENTI CON DISAGIO SOCIALE FINANZIATI TRASFERIMENTO DALLA SOCIETA DELLA SALUTE (ENTR. 16537)	298.573,09
42164	1	FONDO PLURIENNALE VINCOLATO PRESTAZIONI DI SERVIZI PER INTERVENTI ASSISTENZIALI IN CAMPO SOCIALE FINANZIATI CON TRASFERIMENTO DALLA SOCIETA DELLA SALUTE (ENTR. 16537)	516.734,70
42235	1	FONDO PLURIENNALE VINCOLATO PRESTAZIONI DI SERVIZI PER INCLUSIONE SOCIALE FINANZIATE CON TRASFERIMENTO STATALE (ENTRATA CAP. 10540)	1.329.719,31
42440	1	FONDO PLURIENNALE VINCOLATO RETRIBUZIONE AL PERSONALE N.D.R. ADDETTO AI SERVIZI SOCIALI FINANZIATO CON TRASFERIMENTO STATALE (ENTRATA CAP. 10540)	84.805,90
42445	1	FONDO PLURIENNALE VINCOLATO CONTRIBUTI PREVIDENZIALI ED ASSISTENZIALI PERSONALE N.D.R. ADDETTO AI SERVIZI SOCIALI FINANZIATO CON TRASFERIMENTO STATALE (ENTRATA CAP. 10540)	25.512,72
42455	1	FONDO PLURIENNALE VINCOLATO IRAP SU RETRIBUZIONE AL PERSONALE N.D.R. ADDETTO AI SERVIZI SOCIALI FINANZIATO CON TRASFERIMENTO STATALE (ENTRATA CAP. 10540)	7.148,51
42548	1	FONDO PLURIENNALE VINCOLATO PRESTAZ. SERV. PER INTERVENTI TOSSICODIPEND. FINANZ. TRASFER SOCIETA DELLA SALUTE PROVEN. FONDO SOCIALE REGIONALE (ENTRATA CAP.16543)	78.200,00
42940	1	FONDO PLURIENNALE VINCOLATO INTERVENTI MANUTENTIVI PER EFFICIENTAMENTO ENERGETICO FINANZIATI CON CONTRIBUTI DA GSE-GESTORE SERVIZI ENERGETICI (ENTRATA CAP. 29380)	156.176,45
TOTALE			6.088.481,41

IMPEGNI AVANZO DI PARTE CORRENTE APPLICATO			
Cap.	Art.	Descrizione	Impegni
150	4	PRESTAZIONI DI SERVIZI PER INTERVENTI DELL UFFICIO EUROPE DIRECT FIRENZE FINANZIATI DALLA U.E. (ENTR. CAP. 15600) DA FINANZIARE CON QUOTA VINCOLATA DEL RISULTATO DI AMMINISTRAZIONE	9.616,47
2893	4	PRESTAZIONI DI SERVIZI PER INTERVENTI AI MINORI QUART.1 FINANZIATI DA TRASFERIMENTO SOCIETA DELLA SALUTE (ENTR. 16502) DA FINANZIARE CON QUOTA VINCOLATA DEL RISULTATO DI AMMINISTRAZIONE	600,00
6908	4	PRESTAZIONI DI SERVIZI PER PROGETTI EDUCATIVI SCOLASTICI PEZ SCOLARE FINANZIATO CON TRAS..REGIONALE (E.12030) DA FINANZIARE CON QUOTA VINCOLATA DEL RISULTATO DI AMMINISTRAZIONE	15.000,00
11442	4	PRESTAZIONI DI SERVIZI PER INTERVENTI AI MINORI QUART.2 FINANZIATI CON TRASFERIMENTO SOCIETA DELLA SALUTE (ENTRATA CAP. 16521) DA FINANZIARE CON QUOTA VINCOLATA DEL RISULTATO DI AMMINISTRAZIONE	600,00
11635	4	PRESTAZIONI DI SERVIZI PER INTERVENTI A FAVORE DELLA DISABILITA FINANZIATO CON CONTRIBUTI DI ENTI PUBBLICI (ENTRATA CAP. 13595) DA FINANZIARE CON QUOTA VINCOLATA DEL RISULTATO DI AMMINISTRAZIONE	1.059,44
14966	4	PRESTAZIONI DI SERVIZI PER INTERVENTI IN AREA SOCIALE FINANZIATI CON TRASFERIMENTO DA SOCIETA DELLA SALUTE (ENTRATA CAP. 16509) DA FINANZIARE CON QUOTA VINCOLATA DEL RISULTATO DI AMMINISTRAZIONE	8.860,06
15890	4	TRASFERIMENTI A PARTNER PRIVATI PER REALIZZAZIONE PROGETTO SER.T.I. FINANZIATI CON TRASFER. REGIONALI SU FSE (ENTRATA CAP. 16530) DA FINANZIARE CON QUOTA VINCOLATA DEL RISULTATO DI AMMINISTRAZIONE	2.909,27

16478	4	ACQUISTO BENI E/O MATERIE PRIME PER PROGETTI ASSISTENZIALI FINANZIATI CON TRASFERIMENTI MINISTERIALI QUOTA EUROPEA (ENTRATA Q.P. CAP. 16400-16440) DA FINANZIARE CON QUOTA VINCOLATA DEL RISULTATO DI AMMINISTRAZIONE	35.974,26
16482	4	ACQUISTO BENI E/O MATERIE PRIME PER PROGETTI ASSISTENZIALI FINANZIATI CON TRASFERIMENTI DALLO STATO QUOTA NAZIONALE(ENTRATA Q.P. CAP. 10550) DA FINANZIARE CON QUOTA VINCOLATA DEL RISULTATO DI AMMINISTRAZIONE	35.974,26
20195	4	PRESTAZIONI DI SERVIZI VARI PER SMART CITY FINANZIATE CON TRASFERIMENTO DA GSE (GESTIONE SERVIZI ENERGETICI) - ENTRATA CAP. 15625 DA FINANZIARE CON QUOTA VINCOLATA DEL RISULTATO DI AMMINISTRAZIONE	19.175,30
20220	4	PRESTAZIONI DI SERVIZI DIVERSI PER PROGETTO "CRAFTS CODE INTERREG EUROPE" FINANZIATO CON TRASF. U.E (ENTRATA CAP. 15300) DA FINANZIARE CON QUOTA VINCOLATA DEL RISULTATO DI AMMINISTRAZIONE	66,87
21725	4	PRESTAZIONI DI SERVIZI PER ATTIVITA DI FORMAZIONE FINANZIATE CON SPONSORIZZAZIONE (SERV.RILEV. EFF. IVA) (ENTRATA CAP.29058) DA FINANZIARE CON QUOTA VINCOLATA DEL RISULTATO DI AMMINISTRAZIONE	24.114,68
23712	4	PRESTAZIONI DI SERVIZI INFORMATICI E DI TELECOMUNICAZIONE PER GESTIONE RETE FI.NET FINANZIATE CON CONTRIBUTO DELL UNIVERSITA DI FIRENZE (ENTRATA CAP. 16012) DA FINANZIARE CON QUOTA VINCOLATA DEL RISULTATO DI AMMINISTRAZIONE	13.725,00
23790	4	PRESTAZIONI DI SERVIZI DI RAPPRESENTANZA ORGANIZZAZIONE EVENTI TRASFERTE ECC. PER PROGETTO "REPLICATE" FINANZIATO CON TRASF. U.E (ENTRATA CAP. 13260) DA FINANZIARE CON QUOTA VINCOLATA DEL RISULTATO DI AMMINISTRAZIONE	447,14
23795	4	PRESTAZIONI PROFESSIONALI E SPECIALISTICHE PER PROGETTO "REPLICATE" FINANZIATO CON TRASF. U.E (ENTRATA CAP. 13260) DA FINANZIARE CON QUOTA VINCOLATA DEL RISULTATO DI AMMINISTRAZIONE	2.226,86
23870	4	CONTRIBUTI PER SVOLGIMENTO ATTIVITA DELL UFF. EUROPE DIRECT FI FINANZ. CON TRASFERIMENTI DA U.E. (ENTRATA CAP. 15600) DA FINANZIARE CON QUOTA VINCOLATA DEL RISULTATO DI AMMINISTRAZIONE	10.899,70
26150	4	PRESTAZIONE DI SERVIZI PER SCUOLE MATERNE PER SISTEMA PRE-SCOLASTICO INTEGRATO FINANZIATO CON TRASFERIMENTO STATALE (ENTRATA CAP. 9030) DA FINANZIARE CON QUOTA VINCOLATA DEL RISULTATO DI AMMINISTRAZIONE	11.921,54
26152	4	PRESTAZIONE DI SERVIZI PER PROGETTO CONTINUITA 0/6 ANNI FINANZIATO CON CONTRIBUTO MINISTERIALE (ENTRATA CAP. 9035) DA FINANZIARE CON QUOTA VINCOLATA DEL RISULTATO DI AMMINISTRAZIONE	30.689,36
26165	4	PRESTAZIONI DI SERVIZI PER ASILI NIDO FINANZIATE CON CONTRIBUTO MINISTERIALE (ENTRATA CAP. 9035) DA FINANZIARE CON QUOTA VINCOLATA DEL RISULTATO DI AMMINISTRAZIONE	63.957,01
27286	4	ACQUISTO BENI PER CENTRO FORMAZIONE PROFESSIONALE FINANZIATO CON TRASFERIMENTO DALLA PROVINCIA (ENTRATA CAP. 17020) DA FINANZIARE CON QUOTA VINCOLATA DEL RISULTATO DI AMMINISTRAZIONE	2.427,41
27308	4	PRESTAZIONI DI SERVIZIO PER CORSI FORMAZIONE PROFESSIONALE FINANZIATI CON TRASFERIMENTI DALLA REGIONE (ENTRATA CAP. 17040) DA FINANZIARE CON QUOTA VINCOLATA DEL RISULTATO DI AMMINISTRAZIONE	567,30
27314	4	PRESTAZIONI DI SERVIZI PER CORSI FORMAZIONE PROFESSIONALE FINANZIATI CON TRASFERIMENTO DALLA PROVINCIA (ENTRATA CAP. 17020) DA FINANZIARE CON QUOTA VINCOLATA DEL RISULTATO DI AMMINISTRAZIONE	932,70
27318	4	PRESTAZIONI DI SERVIZI IN AMBITO FORMATIVO EDUCATIVO E SCOLASTICO FINANZIATI CON TRASFERIMENTO DALLA PROVINCIA (ENTRATA CAP. 17020) DA FINANZIARE CON QUOTA VINCOLATA DEL RISULTATO DI AMMINISTRAZIONE	126.591,04
27366	4	PRESTAZIONE DI SERVIZI PER LA PUBBLICA ISTRUZIONE FINANZIATE CON CONTRIBUTI PRIVATI (ENTRATA CAP. 33200) DA FINANZIARE CON QUOTA VINCOLATA DEL RISULTATO DI AMMINISTRAZIONE	2.286,99
27440	4	PRESTAZIONI DI SERVIZI PER INTERVENTI EDUCATIVI FINANZIATI DA TRASFERIMENTI REGIONALI (ENTRATA CAP. 12015) DA FINANZIARE CON QUOTA VINCOLATA DEL RISULTATO DI AMMINISTRAZIONE	148.265,23
27760	4	PRESTAZIONI DI SERVIZI PER INTERVENTI EDUCATIVI RIVOLTI ALL INFANZIA E FINANZIATI DA TRASFERIMENTI REGIONALI (ENTRATA CAP. 12015) DA FINANZIARE CON QUOTA VINCOLATA DEL RISULTATO DI AMMINISTRAZIONE	5.200,01
27765	4	PRESTAZIONI DI SERVIZI PER INTERVENTI A FAVORE DELL ADOLESCENZA FINANZIATI CON FONDO NAZIONALE POLITICHE SOCIALI (L.285/97)(E.10509) DA FINANZIARE CON QUOTA VINCOLATA DEL RISULTATO DI AMMINISTRAZIONE	5.407,68
27768	4	PRESTAZIONI DI SERVIZI IN AMBITO FORMATIVO EDUCATIVO E SCOLASTICO FINANZIATI DA TRASFERIMENTI REGIONALI (ENTRATA CAP. 12015) DA FINANZIARE CON QUOTA VINCOLATA DEL RISULTATO DI AMMINISTRAZIONE	17.040,50

27785	4	EROGAZIONE DI VOUCHER PER SERVIZI ALLA PRIMA INFANZIA (FASCIA DI ETA 3-36 MESI) FINANZIATI DA TRASF. REGIONALI (ENTRATA CAP. 12043) DA FINANZIARE CON QUOTA VINCOLATA DEL RISULTATO DI AMMINISTRAZIONE	40.746,51
27825	4	EROGAZIONE DI BUONI SERVIZIO PER LA PRIMA INFANZIA "PROGETTO CONTINUITA 0/6 ANNI" FINANZIATI CON TRASFERIMENTI MINISTERIALI (ENTRATA CAP. 9035) DA FINANZIARE CON QUOTA VINCOLATA DEL RISULTATO DI AMMINISTRAZIONE	39.833,18
27830	4	TRASFERIMENTI ALLE FAMIGLIE PER SERVIZI EDUCATIVI "PROGETTO CONTINUITA 0/6 ANNI" FINANZIATI CON TRASFERIMENTI MINISTERIALI (ENTRATA CAP. 9035) DA FINANZIARE CON QUOTA VINCOLATA DEL RISULTATO DI AMMINISTRAZIONE	3.655,61
28920	4	PRESTAZIONI DI SERVIZI PER BIBLIOTECHE E ARCHIVIO STORICO FINANZIATE CON TRASFERIMENTO REGIONALE (ENTRATA CAP. 14500) DA FINANZIARE CON QUOTA VINCOLATA DEL RISULTATO DI AMMINISTRAZIONE	13.692,42
28930	4	PRESTAZIONI DI SERVIZI PER IL SIST. DOCUMENT. INTEGR. A.F. "SDIAF" FIN. CON QUOTE PARTECIPAZ. COMUNI ED ALTRI ENTI (ENTRATA CAP. 14800) DA FINANZIARE CON QUOTA VINCOLATA DEL RISULTATO DI AMMINISTRAZIONE	43.710,69
28955	4	PRESTAZIONI DI SERVIZI PER INTERVENTI VARI NEI MUSEI COMUNALI DA FINANZIARE CON TRASFERIMENTO DALLA PRESIDENZA DEL CONSIGLIO DEI MINISTRI (ENTRATA CAP. 14110) DA FINANZIARE CON QUOTA VINCOLATA DEL RISULTATO DI AMMINISTRAZIONE	22.979,94
29725	4	PRESTAZIONI DI SERVIZI PER PROGETTI DEL SERVIZIO MUSEI BIBLIOTECHE ARCHIVI DA FINANZIARE CON TRASFERIMENTO REGIONALE (ENTRATA CAP. 15320) DA FINANZIARE CON QUOTA VINCOLATA DEL RISULTATO DI AMMINISTRAZIONE	122,20
29726	4	PRESTAZIONI DI SERVIZI PER SERVIZIO MUSEI BIBLIOTECHE ARCHIVI FINANZ. CON CONTRIBUTI DA PRIVATI (ENTRATA CAP. 30250) DA FINANZIARE CON QUOTA VINCOLATA DEL RISULTATO DI AMMINISTRAZIONE	564,26
29730	4	PRESTAZIONI DI SERVIZI PER INTERVENTI VARI NEI MUSEI COMUNALI DA FINANZIARE CON ELARGIZIONI LIBERALI (ENTRATA CAP. 33500) ATTIVITA RILEVANTE AI FINI IVA DA FINANZIARE CON QUOTA VINCOLATA DEL RISULTATO DI AMMINISTRAZIONE	5.109,80
31310	4	ACQUISTO DI BENI DI CONSUMO E/O MATERIE PRIME PER TRADIZIONI POPOLARI FIORENTINE FINANZIATE DA SPONSOR (SERV.RILEV.EFF.IVA) (ENTRATA CAP. 34000) DA FINANZIARE CON QUOTA VINCOLATA DEL RISULTATO DI AMMINISTRAZIONE	1.839,13
31350	4	PRESTAZIONI DI SERVIZI PER TRADIZIONI POPOLARI FIORENTINE FINANZIATE DA SPONSOR (SERV.RILEV.EFF.IVA) (ENTRATA CAP. 34000) DA FINANZIARE CON QUOTA VINCOLATA DEL RISULTATO DI AMMINISTRAZIONE	11.500,00
33280	4	PREST. DI SERVIZI PER SPESE DI PROGETT. DI FATTIBILITA PER LE INFRASTR.E GLI INSEDIAM. PRIORITARI PER LO SVILUPPO DEL PAESE FINANZIATE CON TRASFERIM.MINISTERIALE (ENTRATA CAP. 16055) DA FINANZIARE CON QUOTA VINCOLATA DEL RISULTATO DI AMMINISTRAZIONE	3.822,45
37325	4	PRESTAZIONI DI SERVIZI PER REALIZZAZIONE PROGETTO EUROPEO "NEMO" FINANZIATO CON TRASFERIMENTI DA ISTITUZIONI SOCIALI PRIVATE (ENTRATA CAP. 31545) DA FINANZIARE CON QUOTA VINCOLATA DEL RISULTATO DI AMMINISTRAZIONE	19.520,00
37740	4	PREST. DI SERV.PER MANUTENZ. PISTE PEDOCICLABILI ESISTENTI - CICLOVIA DELL ARNO - FINANZIATE CON TRASFER. DELLA CITTA METROPOLITANA DI CONTRIB. REG.LE (ENTRATA CAP.11910) DA FINANZIARE CON QUOTA VINCOLATA DEL RISULTATO DI AMMINISTRAZIONE	10.716,84
39740	4	PRESTAZIONI DI SERVIZI PER PROGETTI NEL SETTORE ARTIGIANATO ARTISTICO FINANZ. CON TRASFERIMENTO DA U.E. (ENTRATA CAP.15555) DA FINANZIARE CON QUOTA VINCOLATA DEL RISULTATO DI AMMINISTRAZIONE	3.233,31
39765	4	PRESTAZIONI DI SERVIZI PER PROGETTI NEL SETTORE ARTIGIANATO ARTISTICO FINANZ. CON TRASFERIMENTI DALLLO STATO (ENTRATA CAP.10605) DA FINANZIARE CON QUOTA VINCOLATA DEL RISULTATO DI AMMINISTRAZIONE	1.422,76
40465	4	PRESTAZIONI DI SERVIZI DI RAPPRESENTANZA ORGANIZZ. EVENTI ECC. PER REALIZZAZIONE PROGETTO "SPEED UP INTERREG EUROPE" FINANZIATO CON FONDI MINISTERIALI CIPE (ENTRATA CAP.15595) DA FINANZIARE CON QUOTA VINCOLATA DEL RISULTATO DI AMMINISTRAZIONE	8.838,99
40470	4	PRESTAZIONI DI SERVIZI PROFESSIONALI E SPECIALISTICHE PER PROGETTO "SPEED UP INTERREG EUROPE" FINANZIATO CON TRASF. U.E (ENTRATA CAP.15590) DA FINANZIARE CON QUOTA VINCOLATA DEL RISULTATO DI AMMINISTRAZIONE	14.973,99
40475	4	PRESTAZIONI DI SERVIZI DIVERSI PER PROGETTO "SPEED UP INTERREG EUROPE" FINANZIATO CON TRASF. U.E (ENTRATA CAP.15590) DA FINANZIARE CON QUOTA VINCOLATA DEL RISULTATO DI AMMINISTRAZIONE	15.697,86

40505	4	PRESTAZIONI DI SERVIZI DIVERSI PER PROGETTO "PURE COSMOS INTERREG EUROPE" FINANZIATO CON TRASF. COMUNE DI GENOVA (ENTRATA CAP.15585) DA FINANZIARE CON QUOTA VINCOLATA DEL RISULTATO DI AMMINISTRAZIONE	32.485,23
41730	4	PRESTAZIONE DI SERVIZI INTERV. ASSISTENZ. A FAVORE DI DONNE E MINORI FINANZIATI CON TRASFERIMENTO REGIONALE (ENTRATA CAP. 13530) DA FINANZIARE CON QUOTA VINCOLATA DEL RISULTATO DI AMMINISTRAZIONE	134.188,42
42109	4	PRESTAZIONI DI SERVIZI PER SPERIMENTAZIONE PERCORSO NON AUTOSUFFICIENTI FINANZIATI CON TRASF. DALLA SOC. DELLA SALUTE (ENTRATA CAP.16547) DA FINANZIARE CON QUOTA VINCOLATA DEL RISULTATO DI AMMINISTRAZIONE	13.345,35
42123	4	PRESTAZIONI DI SERVIZI PER INTERV.ASSIST.A FAVORE UTENTI CON DISAGIO SOCIALE FINANZIATI TRASFERIMENTO DALLA SOCIETA DELLA SALUTE (ENTR. 16537) DA FINANZIARE CON QUOTA VINCOLATA DEL RISULTATO DI AMMINISTRAZIONE	41.418,04
42150	4	PRESTAZIONI DI SERVIZI PER REALIZZAZ. PROGETTI DI SERVIZIO CIVILE FINANZIATI CON TRASFERIMENTO DALLA PRESIDENZA DEL CONSIGLIO DEI MINISTRI UFFICIO NAZ.LE (ENTRATA CAP. 10500) DA FINANZIARE CON QUOTA VINCOLATA DEL RISULTATO DI AMMINISTRAZIONE	5.267,52
42164	4	PRESTAZIONI DI SERVIZI PER INTERVENTI ASSISTENZIALI IN CAMPO SOCIALE FINANZIATI CON TRASFERIMENTO DALLA SOCIETA DELLA SALUTE (ENTR. 16537) DA FINANZIARE CON QUOTA VINCOLATA DEL RISULTATO DI AMMINISTRAZIONE	99.743,08
42235	4	PRESTAZIONI DI SERVIZI PER INCLUSIONE SOCIALE FINANZIATE CON TRASFERIMENTO STATALE (ENTRATA CAP. 10540) DA FINANZIARE CON QUOTA VINCOLATA DEL RISULTATO DI AMMINISTRAZIONE	1.276.239,89
42415	4	RETRIBUZIONE PERSONALE N.D.R. ADDETTO SERVIZI SOCIALI FINANZIATA CON TRASFERIMENTO DALLO STATO- QUOTA NAZIONALE (ENTRATA CAP.10550) DA FINANZIARE CON QUOTA VINCOLATA DEL RISULTATO DI AMMINISTRAZIONE	74.398,89
42425	4	CONTRIBUTI SU RETRIBUZIONE PERSONALE N.D.R. ADDETTO SERVIZI SOCIALI FINANZIATA CON TRASFERIMENTO DALLO STATO- QUOTA NAZIONALE (ENTRATA CAP.10550) DA FINANZIARE CON QUOTA VINCOLATA DEL RISULTATO DI AMMINISTRAZIONE	22.535,42
42435	4	IRAP SU RETRIBUZIONE PERSONALE N.D.R. ADDETTO SERVIZI SOCIALI FINANZIATA CON TRASFERIMENTO DALLO STATO QUOTA NAZIONALE (ENTRATA CAP.10550) DA FINANZIARE CON QUOTA VINCOLATA DEL RISULTATO DI AMMINISTRAZIONE	6.323,91
42450	4	RETRIBUZIONE PERSONALE N.D.R. ADDETTO ADDETTO SERVIZI SOCIALI FINANZIATA CON TRASFERIMENTI MINISTERIALI QUOTA EUROPEA (ENTRATA CAP.16400-16440) DA FINANZIARE CON QUOTA VINCOLATA DEL RISULTATO DI AMMINISTRAZIONE	20.534,37
42460	4	CONTRIBUTI SU RETRIBUZIONE PERSONALE N.D.R. ADDETTO ADDETTO SERVIZI SOCIALI FINANZIATA CON CON TRASFERIMENTI MINISTERIALI - QUOTA EUROPEA (ENTRATA CAP.16400-16440) DA FINANZIARE CON QUOTA VINCOLATA DEL RISULTATO DI AMMINISTRAZIONE	6.219,86
42465	4	IRAP SU RETRIBUZIONE PERSONALE N.D.R. ADDETTO ADDETTO SERVIZI SOCIALI FINANZIATA CON TRASFERIMENTI MINISTERIALI -QUOTA EUROPEA (ENTRATA CAP.16400-16440) DA FINANZIARE CON QUOTA VINCOLATA DEL RISULTATO DI AMMINISTRAZIONE	1.745,86
42524	4	PRESTAZIONI DI SERVIZI PER INTERVENTI DI PREVENZIONE E RIABILITAZIONE FINANZIATI CON TRASFERIMENTO DALLA SOCIETA DELLA SALUTE (ENTR. 16544) DA FINANZIARE CON QUOTA VINCOLATA DEL RISULTATO DI AMMINISTRAZIONE	3.457,55
42535	4	CONTRIBUTI PER DOMICILIARITA E NON AUTOSUFFICIENZA FINANZIATI CON CONTRIBUTO DA ENTI PUBBLICI (ENTRATA CAP. 16520) DA FINANZIARE CON QUOTA VINCOLATA DEL RISULTATO DI AMMINISTRAZIONE	17.716,78
42545	4	PRESTAZIONI DI SERVIZI PER LA PREVENZIONE DELLE DIPENDENZE FINANZIATE CON TRASFERIMENTO DELLA SOCIETA DELLA SALUTE (ENTRATA 16420) DA FINANZIARE CON QUOTA VINCOLATA DEL RISULTATO DI AMMINISTRAZIONE	25.500,00
42548	4	PRESTAZ. SERV. PER INTERVENTI TOSSICODIPEND. FINANZ. TRASFER SOCIETA DELLA SALUTE PROVEN. FONDO SOCIALE REGIONALE (ENTRATA CAP.16543) DA FINANZIARE CON QUOTA VINCOLATA DEL RISULTATO DI AMMINISTRAZIONE	37.750,64
44850	4	SALARIO ACCESSORIO PER SERVIZI EFFETTUATI PER CONTO TERZI PER MANUTENZIONE CIMITERI COMUNALI (ENTRATA CAP. 10520) DA FINANZIARE CON QUOTA VINCOLATA DEL RISULTATO DI AMMINISTRAZIONE	4.797,00
44870	4	CONTRIBUTI PREVIDENZIALI E ASSISTENZIALI SU SALARIO ACCESSORIO PER SERVIZI PER CONTO TERZI PER MANUTENZIONE CIMITERI COMUNALI (ENTRATA CAP. 10520) DA FINANZIARE CON QUOTA VINCOLATA DEL RISULTATO DI AMMINISTRAZIONE	1.146,84

44890	4	IRAP SU SALARIO ACCESSORIO SU SERVIZI PER CONTO TERZI PER MANUTENZIONE CIMITERI COMUNALI (ENTRATA CAP. 10520) DA FINANZIARE CON QUOTA VINCOLATA DEL RISULTATO DI AMMINISTRAZIONE	407,70
46408	4	PRESTAZIONI DI SERVIZI PER ATTIVITA DI COMUNICAZIONE E PUBBLICITA (DL.78/2010) DA FINANZIARE CON QUOTA VINCOLATA DEL RISULTATO DI AMMINISTRAZIONE (FIN. UE - DIREZIONE GENERALE) ENTRATA CAP. 13260	14.960,00
TOTALE			2.698.698,37

FPV SPESE CORRENTI FINANZIATO DA AVANZO VINCOLATO			
Cap.	Art.	Descrizione	Competenza assestata
33280	5	FPV (DA QUOTA VINCOLATA RISULTATO DI AMMINISTRAZ.) PRESTAZ. DI SERVIZI PER SPESE DI PROGETTAZ. DI FATTIBILITA PER LE INFRASTRUTTURE E GLI INSEDIAMENTI PRIORITARI PER LO SVILUPPO DEL PAESE FINANZIATE CON TRASFERIM. MINISTERIALE (ENTRATA CAP. 16055)	42.500,67
33290	5	FONDO PLURIENNALE VINCOLATO (DA QUOTA VINCOLATA DEL RISULTATO DI AMMINISTRAZIONE) PRESTAZIONI DI SERVIZI PER SPESE DI PROGETTAZIONE PER LE INFRASTRUTTURE VIARIE FINANZIATE CON PROVENTI DA MONETIZZAZIONI (ENTRATA CAP. 16070)	104.742,42
37670	5	FONDO PLURIENNALE VINCOLATO (DA QUOTA VINCOLATA RISULTATO DI AMMINISTRAZIONE) PRESTAZIONI DI SERVIZI PER SANIFICAZIONE EMERGENZA COVID19 - DL 18/2020 ("CURA ITALIA") - ART. 115 (ENTRATA CAP. 830)	15.278,00
46403	5	FONDO PLURIENNALE VINCOLATO (DA QUOTA VINCOLATA RISULTATO DI AMMINISTRAZIONE) PRESTAZIONI DI SERVIZI PER ATTIVITA DI COMUNICAZIONE INTERNA ED ESTERNA (FIN. UE - DIREZIONE GENERALE) ENTRATA CAP. 13260	24.572,03
46404	5	FONDO PLURIENNALE VINCOLATO (DA QUOTA VINCOLATA DEL RISULTATO DI AMMINISTRAZIONE) PRESTAZIONI DI SERVIZI PER ATTIVITA DI COMUNICAZIONE INTERNA ED ESTERNA (FIN. REGIONE - DIREZIONE GENERALE) ENTRATA CAP. 15555	26.140,98
46408	5	FONDO PLURIENNALE VINCOLATO (DA QUOTA VINCOLATA DEL RISULTATO DI AMMINISTRAZIONE) PRESTAZIONI DI SERVIZI PER ATTIVITA DI COMUNICAZIONE E PUBBLICITA (DL.78/2010) (FIN. UE - DIREZIONE GENERALE) ENTRATA CAP. 13260	124.286,99
TOTALE			337.521,09

MINORI RESIDUI ENTRATA DA TRASFERIMENTI			
Cap.	Art.	Descrizione	Minori entrate
10550	0	TRASFERIMENTO DALLO STATO PER FINANZIAMENTO PROGETTI ASSISTENZIALI EUROPEI -QUOTA NAZIONALE(SPESA CAP. 42256 42284 42295 16482 42070 42075 42575 42415 42425 42435)	103,37
10590	0	TRASFERIMENTI DALLA REGIONE TOSCANA PER SERV. STRAORDINARIO PERSONALE DIPEND. TEMPO INDET. COMANDATO SU PROGETTI EUROPEI - QUOTA NAZIONALE (SPESA CAP. 42485 42490 42495)	1.373,79
10810	0	CONTRIBUTO STATALE PER SVOLGIMENTO INDAGINI DIAGNOSTICHE SUI SOLAI DI EDIFICI SCOLASTICI	1.584,41
13022	0	TRASFERIMENTO DALLA REGIONE PER REALIZZAZIONE PROGETTI AMBIENTALI INTERCOMUNALI (SPESA CAP.37716 E CAP.37866)	9.675,00
14500	0	TRASFERIMENTO DALLA REGIONE PER ATTIVITA IN MATERIA DI BIBLIOTECHE ED ARCHIVI (SPESA CAP. 28920 28945 28880-28960)	-0,38
14800	0	ENTRATE DA COMUNI ED ALTRI ENTI E ISTITUZIONI ADERENTI AL SISTEMA DOCUMENTARIO INTEGRATO AREA FIORENTINA (SPESA CAP. 28930 - 28950 - 28970)	2.000,00
15570	0	TRASFERIMENTO DALL AGENZIA PER LA COESIONE TERRITORIALE PER PROGETTO PON-METRO (USCITA CAP. 20165 20180 20185 20190 20205 20215 20235)	171,50
15575	0	TRASFERIMENTO DALL AGENZIA PER LA COESIONE TERRITORIALE PER PROGETTO PON-METRO - SERVIZI SOCIALI (USCITA CAP. 42600 42610 42620 42630 42635)	100.018,88
16410	0	TRASFERIMENTI DALL UNIONE EUROPEA PER SERVIZIO STRAORDINARIO PERSONALE DIPENDENTE COMANDATO SU PROGETTI EUROPEI (SPESA CAP. 42045 - 42050 - 42560) REIMPUTATI CON RIACCERTAMENTO	1.116,78
16460	0	TRASFERIMENTO DALLA REGIONE TOSCANA PER FINANZIAMENTO PROGETTI ASSISTENZIALI EUROPEI -QUOTA NAZIONALE (SPESA CAP. 42330-42335-42340-42345-42350-42355)	3.477,41

16470	0	TRASFERIMENTI DALLA REGIONE TOSCANA PER SERVIZIO STRAORDINARIO PERSONALE DIPENDENTE COMANDATO SU PROGETTI EUROPEI - QUOTA EUROPEA (SPESA CAP. 42045 - 42050 - 42560)	1.373,81
16530	0	TRASFERIMENTI DALLA REGIONE TOSCANA PER PROGETTO FSE SER.T.I. (USCITA CAP.42253-15890-15895)	44.250,73
22610	0	PROVENTI DA SANZIONI AMMINISTRATIVE DI CUI ALLA L.R 43/95 E REGOLAMENTO COMUNALE TUTELA ANIMALI (SPESA CAP. 37755-37765)	800,00
22610	0	PROVENTI DA SANZIONI AMMINISTRATIVE DI CUI ALLA L.R 43/95 E REGOLAMENTO COMUNALE TUTELA ANIMALI (SPESA CAP. 37755) (Per reimputazione maggiore entrata riaccertata rispetto alla spesa)	35.243,13
22620	0	PROVENTI DA SANZIONI CONTRO L INQUINAMENTO ACUSTICO L. 447/95 ART. 10 (SPESA CAP.37735 E 37870) (Per reimputazione maggiore entrata riaccertata rispetto alla spesa)	185.510,53
23290	0	RIMBORSI SPESE ELETTORALI DA PARTE DELLA REGIONE	18.849,00
25030	0	FITTI DEGLI STABILI AD USO ABITATIVO DEL FONDO MARTINI FINALIZZATI A BORSE DI STUDIO STUDENTI ISTITUTO L.DA VINCI (USCITA CAP. 28300)	38.653,76
25040	0	FITTI DEGLI STABILI AD USO NON ABITATIVO DEL FONDO MARTINI FINALIZZATI A BORSE DI STUDIO STUDENTI ISTITUTO L.DA VINCI (USCITA CAP. 28250)	6.968,35
29002	0	ENTRATE DA SPONSORIZZAZIONE- QUOTA PARTE IVA DA RIVERSARE ALL ERARIO	5.200,73
31015	0	TRASFERIMENTI DALLO STATO PER TRASPORTO PUBBLICO LOCALE	-0,79
32511	0	RECUPERO CONTRIBUTI EX LEGGE 266/97 (INTERVENTI IN AREE DI DEGRADO URBANO) (SPESA CAP. 39722)	81.083,62
33200	0	CONTRIBUTI DA PRIVATI PER INTERVENTI NEL CAMPO DELLA PUBBLICA ISTRUZIONE (SPESA CAP. 27366-27370-27293)	7.000,00
37510	0	PROVENTI DERIVANTI DA SANZIONI AMMINISTRATIVE IN MATERIA DI TUTELA DELLE ACQUE (L.R.20/06) (USCITA CAP. 37721) (Per reimputazione maggiore entrata riaccertata rispetto alla spesa)	4.000,00
42205	0	CONTRIBUTI STATALI PER MIGLIORAMENTO DELLA QUALITA DEL DECORO URBANO (PIANO PERIFERIE) - REIMPUTATO CON RIACCERTAMENTO	300,01
42210	0	CONTRIBUTI DALLO STATO PER INTERVENTI STRAORDINARI PER LA CULTURA E BENI CULTURALI	1.440,88
42216	0	CONTRIBUTO STATALE PER INTERV. STRAORDINARI ALLE SCUOLE ELEMENTARI	338.431,68
42216	0	CONTRIBUTO STATALE PER INTERV. STRAORDINARI ALLE SCUOLE ELEMENTARI - REIMPUTATE CON RIACCERTAMENTO	20.034,16
42251	0	CONTRIBUTI DA MINISTERO - PON PER LA SCUOLA - FONDO EUROPEO PER LO SVILUPPO REGIONALE (FESR)	247.620,44
42910	0	TRASFERIM. EX MUTUI A CARICO DELLO STATO PER COSTRUZIONE PALAZZO DI GIUSTIZIA (01.620)	489.619,88
42931	0	CONTRIBUTI AGLI INVESTIMENTI DAL MINISTERO ISTRUZIONE PER EDILIZIA SCOLASTICA	435,87
43002	0	CONTRIBUTO REGIONALE PER INTERVENTI RELATIVI AI MUSEI COMUNALI - REIMPUTATE CON RIACCERTAMENTO	3.010,80
43009	0	CONTRIBUTI REGIONALI DESTINATI A INTERVENTI VARI	39.000,00
43023	0	CONTRIBUTI REGIONALI DESTINATI A INTERVENTI SU IMMOBILI DI INTERESSE CULTURALE	1.251,00
44506	0	CONTRIBUTO DEL CONI PER IMPIANTI SPORTIVI	4.650,00
44506	0	CONTRIBUTO DEL CONI PER IMPIANTI SPORTIVI - REIMPUTATO CON RIACCERTAMENTO	150,00
45200	0	RIMBORSI RECUPERI VARI E ALTRE ENTRATE STRAORDINARIE PER SPESE IN C/CAPITALE	4.804,93
45402	0	ENTRATE DA SPONSORIZZAZ. PER INTERVENTI A MUSEI COMUNALI (SERVIZIO RILEVANTE AI FINI IVA)	1.323,92
45436	0	TRASFERIMENTI DA PRIVATI PER INTERVENTI AL VERDE PUBBLICO - REIMPUTATO CON RIACCERTAMENTO	27.167,34
49002	0	ENTRATE PER INTERVENTI REALIZZATI/PAGATI DIRETTAMENTE DA ALTRI SOGGETTI (SPONSORIZZAZIONE TECNICA) AI MUSEI COMUNALI REIMPUTATI CON RIACCERTAMENTO	1.198,93
49005	0	ENTRATE PER INTERVENTI REAL./PAGATI DIRETTAMENTE DA ALTRI SOGGETTI A IMMOBILI RIL. ARTISTICA	0,78
49008	0	ENTRATE PER INTERVENTI REALIZZATI DA TERZI PER SALVAGUARDIA E SISTEMAZIONE OPERE D ARTE REIMPUTATE CON RIACCERTAMENTO	108,85
49030	0	ENTRATE PER INTERVENTI REALIZ./PAGATI DIRETTAMENTE DA ALTRI SOGGETTI PER VIABILITA DA CONTABILIZZARE	21.582,36
TOTALE			1.750.585,46

MINORI RESIDUI USCITA DA TRASFERIMENTI			
Cap.	Art.	Descrizione	Economie
15783	0	PRESTAZIONI DI SERVIZI PER CAMPIONATI MONDIALI DI CICLISMO 2013 FINANZIATI DA CONTRIBUTO REGIONAL (ENTRATA CAP. 12605)	647,55
15890	0	TRASFERIMENTI A PARTNER PRIVATI PER REALIZZAZIONE PROGETTO SER.T.I. FINANZIATI CON TRASFER. REGIONALI SU FSE (ENTRATA CAP. 16530)	44.250,73
16482	0	ACQUISTO BENI E/O MATERIE PRIME PER PROGETTI ASSISTENZIALI FINANZIATI CON TRASFERIMENTI DALLO STATO QUOTA NAZIONALE(ENTRATA Q.P. CAP. 10550)	103,37
20165	0	PRESTAZIONI DI SERVIZI VARI PER PROGETTO PON-METRO FINANZIATO CON TRASFERIMENTO DELL AGENZIA PER LA COESIONE TERRITORIALE (ENTRATA CAP.15570)	248,00
20165	6	PRESTAZIONI DI SERVIZI VARI PER PROGETTO PON-METRO FINANZIATO CON TRASFERIMENTO DELL AGENZIA PER LA COESIONE TERRITORIALE (ENTRATA CAP.15570) REIMPUTATI CON ACCERTAMENTO	0,05
20195	0	PRESTAZIONI DI SERVIZI VARI PER SMART CITY FINANZIATE CON TRASFERIMENTO DA GSE (GESTIONE SERVIZI ENERGETICI) - ENTRATA CAP.15625	11,82
22412	0	COMPENSI PERSONALE INTERNO ADDETTO CENSIMENTO FINANZIATO CON TRASFERIMENTO DALL ISTAT (ENTRATA CAP. 16020)	1.910,18
22414	0	ONERI PREVIDENZIALI SU COMPENSI PERSONALE INTERNO ADDETTO CENSIMENTO FINANZIATO CON TRASFERIMENTO DALL ISTAT (ENTRATA CAP.16020)	450,91
22855	0	IRAP SU COMPENSI PERSONALE INTERNO ADDETTO CENSIMENTO (ENTRATA CAP.16020)	206,02
22995	0	CONTRIBUTI E TRASFERIMENTI PER ELEZIONI REGIONALI A CURA DEI SERVIZI DEMOGRAFICI	26.151,00
23255	0	COMPENSI PROFESSIONALI CON RECUPERO SPESE LEGALI (ONORARI) PER SENTENZE FAVOREVOLI A CARICO DELLE CONTROPARTI (ART. 9 DL 90/2014) - FONDO COMPENSO AVVOCATI (ENTRATA CAP. 29038)	0,03
23870	0	CONTRIBUTI PER SVOLGIMENTO ATTIVITA' DELL UFF. EUROPE DIRECT FI FINANZ.CON TRASFERIMENTI DA U.E. (ENTRATA CAP. 15600)	359,24
24590	0	PRESTAZIONI DI SERVIZI PER MANUTENZIONI NELL AMBITO DEL DEL PROGETTO "SCUOLE SICURE" FINANZIATO CON TRASFERIMENTO DEL MINISTERO DELL INTERNO (ENTRATA CAP. 19450)	52,99
24610	0	RETRIBUZIONE PERSONALE P.M. PER ASSUNZIONI A TEMPO DETERMINATO PROGETTO "SCUOLE SICURE" FINANZIATE CON TRASFERIMENTO CON MINISTERO DELL INTERNO (ENTRATA CAP. 19450)	3.225,66
24610	2	RETRIBUZIONE PERSONALE P.M. PER ASSUNZIONI A TEMPO DETERMINATO PROGETTO "SCUOLE SICURE" FINANZIATE CON TRASFERIMENTO CON MINISTERO DELL INTERNO (ENTRATA CAP. 19450) DA FINANZIARE CON ENTRATA DA FONDO PLURIENNALE VINCOLATO	167,75
24620	0	CONTRIBUTI PREVIDENZIALI SU RETRIBUZIONE PERSONALE P.M. PER ASSUNZIONI A TEMPO DETERMINATO PROGETTO "SCUOLE SICURE" FINANZIATE CON TRASFERIMENTO DEL MINISTERO DELL INTERNO (ENTRATA CAP. 19450)	1.373,72
24620	2	CONTRIBUTI PREVIDENZIALI SU RETRIBUZIONE PERSONALE P.M. PER ASSUNZIONI A TEMPO DETERMINATO PROGETTO "SCUOLE SICURE" FINANZIATE CON TRASFERIMENTO DEL MINISTERO DELL INTERNO (ENTRATA CAP. 19450) DA FINANZIARE CON ENTRATA DA FONDO PLURIENNALE VINCOLATO	682,38
24750	0	IRAP SU RETRIBUZIONE PERSONALE P.M. PER ASSUNZIONI A TEMPO DETERMINATO PROGETTO "SCUOLE SICURE" FINANZIATE CON TRASFERIMENTO DAL MINISTERO DELL INTERNO (ENTRATA CAP. 19450)	634,67
24750	2	IRAP SU RETRIBUZIONE PERSONALE P.M. PER ASSUNZIONI A TEMPO DETERMINATO PROGETTO "SCUOLE SICURE" FINANZIATE CON TRASFERIMENTO DAL MINISTERO DELL INTERNO (ENTRATA CAP. 19450) DA FINANZIARE CON ENTRATA DA FONDO PLURIENNALE VINCOLATO	501,43
24780	0	RETRIBUZIONE PERSONALE P.M. PER ASSUNZIONI A TEMPO DETERMINATO PROGETTO "TRUFFE AGLI ANZIANI" FINANZIATO CON TRASFERIMENTO CON MINISTERO DELL INTERNO (ENTRATA CAP. 19460)	14,95
24785	0	CONTRIBUTI PREVIDENZIALI SU RETRIBUZIONE PERSONALE P.M. PER ASSUNZIONI A TEMPO DETERMINATO PROGETTO "TRUFFE AGLI ANZIANI" FINANZIATE CON TRASFERIMENTO DEL MINISTERO DELL INTERNO (ENTRATA CAP. 19460)	7,18
24790	0	IRAP SU RETRIBUZIONE PERSONALE P.M. PER ASSUNZIONI A TEMPO DETERMINATO PROGETTO "TRUFFE AGLI ANZIANI" FINANZIATO CON TRASFERIMENTO CON MINISTERO DELL INTERNO (ENTRATA CAP. 19460)	1,25

24820	0	RETRIBUZIONE PERSONALE P.M. PER ASSUNZIONI A TEMPO DETERMINATO PROGETTO "SICUREZZA URBANA" FINANZIATO CON TRASFERIMENTO CON MINISTERO DELL INTERNO (ENTRATA CAP. 19480)	33.980,87
24825	0	CONTRIBUTI PREVIDENZIALI SU RETRIBUZIONE PERSONALE P.M. PER ASSUNZIONI A TEMPO DETERMINATO PROGETTO "SICUREZZA URBANA" FINANZIATO CON TRASFERIMENTO CON MINISTERO DELL INTERNO (ENTRATA CAP. 19480)	13.709,84
24830	0	IRAP SU RETRIBUZIONE PERSONALE P.M. PER ASSUNZIONI A TEMPO DETERMINATO PROGETTO "SICUREZZA URBANA" FINANZIATO CON TRASFERIMENTO CON MINISTERO DELL INTERNO (ENTRATA CAP. 19480)	2.781,41
24840	0	RETRIBUZIONE PERSONALE P.M. PER ASSUNZIONI A TEMPO DETERMINATO PROGETTO "POLIZIA DI PROSSIMITA " FINANZIATO CON TRASFERIMENTO DALLA REGIONE TOSCANA (ENTRATA CAP. 19490)	15.865,20
24845	0	CONTRIBUTI PREVIDENZIALI SU RETRIBUZIONE PERSONALE P.M. PER ASSUNZIONI A TEMPO DETERMINATO PROGETTO "POLIZIA DI PROSSIMITA " FINANZIATO CON TRASFERIMENTO DALLA REGIONE TOSCANA (ENTRATA CAP. 19490)	5.894,91
24850	0	IRAP SU RETRIBUZIONE PERSONALE P.M. PER ASSUNZIONI A TEMPO DETERMINATO PROGETTO "POLIZIA DI PROSSIMITA " FINANZIATO CON TRASFERIMENTO DALLA REGIONE TOSCANA (ENTRATA CAP. 19490)	1.345,47
25720	0	PRESTAZIONI DI SERVIZI PER INTERVENTI DI RIMOZIONE COATTIVA OCCUPAZIONI SU SUOLO PUBBLICO PER ATTIVITA ALL APERTO	1.342,00
26150	0	PRESTAZIONE DI SERVIZI PER SCUOLE MATERNE PER SISTEMA PRE-SCOLASTICO INTEGRATO FINANZIATO CON TRASFERIMENTO STATALE (ENTRATA CAP. 9030)	98,54
26150	2	PRESTAZIONE DI SERVIZI PER SCUOLE MATERNE PER SISTEMA PRE-SCOLASTICO INTEGRATO FINANZIATO CON TRASFERIMENTO STATALE (ENTRATA CAP. 9030) - DA FINANZIARE CON ENTRATA DA FONDO PLURIENNALE VINCOLATO	3.034,76
26150	4	PRESTAZIONE DI SERVIZI PER SCUOLE MATERNE PER SISTEMA PRE-SCOLASTICO INTEGRATO FINANZIATO CON TRASFERIMENTO STATALE (ENTRATA CAP. 9030) DA FINANZIARE CON QUOTA VINCOLATA DEL RISULTATO DI AMMINISTRAZIONE	2.860,90
26815	0	PRESTAZIONI DI SERVIZI PER TRASPORTO ALUNNI FINANZIATE CON CONTRIBUTO DELLA CITTA METROPOLITANA (ENTRATA CAP. 16170) (SERV.RILEV. EFF. IVA)	0,01
27286	0	ACQUISTO BENI PER CENTRO FORMAZIONE PROFESSIONALE FINANZIATO CON TRASFERIMENTO DA REGIONE E PROVINCIA (ENTRATA CAP. 17020)	57,95
27366	0	PRESTAZIONE DI SERVIZI PER LA PUBBLICA ISTRUZIONE FINANZIATE CON CONTRIBUTI PRIVATI (ENTRATA CAP. 33200)	8.292,00
27398	0	TRASFERIMENTI A PARTNER PER CENTRO FORMAZIONE PROFESSIONALE FINANZIATI CON TRASFERIMENTI DALLA REGIONE (ENTRATA CAP. 17040)	9.492,49
27440	0	PRESTAZIONI DI SERVIZI PER INTERVENTI EDUCATIVI FINANZIATI DA TRASFERIMENTI REGIONALI (ENTRATA CAP. 12015)	1,09
27440	2	PRESTAZIONI DI SERVIZI PER INTERVENTI EDUCATIVI FINANZIATI DA TRASFERIMENTI REGIONALI (ENTRATA CAP. 12015) DA FINANZIARE CON ENTRATA DA FONDO PLURIENNALE VINCOLATO	8.114,07
27670	2	ACQUISTO DI BENI DI CONSUMO E/O MATERIE PRIME PER SCUOLE DELL INFANZIA FINANZIATO CON TRASFERIMENTO REGIONALE (ENTRATA CAP. 12165) DA FINANZIARE CON ENTRATA DA FONDO PLURIENNALE VINCOLATO	48,04
27740	4	PRESTAZIONI DI SERVIZI PER SCUOLE DELL INFANZIA FINANZIATE CON TRASFERIMENTO DELLA REGIONE(ENTRATA CAP. 12165) DA FINANZIARE CON QUOTA VINCOLATA DEL RISULTATO DI AMMINISTRAZIONE	9.885,66
27765	0	PRESTAZIONI DI SERVIZI PER INTERVENTI A FAVORE DELL ADOLESCENZA FINANZIATI CON FONDO NAZIONALE POLITICHE SOCIALI (L.285/97)(E.10509)	0,18
27830	0	TRASFERIMENTI ALLE FAMIGLIE PER SERVIZI EDUCATIVI "PROGETTO CONTINUITA 0/6 ANNI" FINANZIATI CON TRASFERIMENTI MINISTERIALI (ENTRATA CAP. 9035)	840,00
27850	2	TRASFERIMENTI CORRENTI A ISTITUTI SCOLASTICI PER INTERVENTI EDUCATIVI FINANZIATI CON TRASFERIMENTI REGIONALI (ENTRATA CAP. 12015) DA FINANZIARE CON ENTRATA DA FONDO PLURIENNALE VINCOLATO	1.101,26
28250	0	TRASFERIMENTO ALL ISTITUTO LEONARDO DA VINCI FINALIZZATO A BORSE DI STUDIO PER STUDENTI DI COMPETENZA SERVIZIO GESTIONE PATRIMONIO (ENTRATA CAP.25040)	150,92
28885	0	ACQUISTO LIBRI E MATERIALI DOCUMENTARI PER IL SISTEMA DOCUMENTARIO SDIAF FINANZIATO CON TRASFERIMENTO MINISTERIALE (ENTRATA CAP. 14200)	1,38
28920	0	PRESTAZIONI DI SERVIZI PER BIBLIOTECHE E ARCHIVIO STORICO FINANZIATE CON TRASFERIMENTO REGIONALE (ENTRATA CAP. 14500)	1.000,00
29368	0	PRESTAZIONI DI SERVIZI PER PROGETTI UNESCO FINANZIATI CON TRASFERIMENTO MINISTERIALE (ENTRATA CAP. 9250)	3,00

30985	0	INTERVENTI SUL PATRIMONIO IMMOBILIARE COMUNALE FINANZIATI CON CONTRIBUTO REGIONE TOSCANA (COLLEGATO ENTRATA CAP. 13035)	37,99
33061	0	TRASFERIMENTO AL GESTORE DEL T.P.L. DEL CORRISPETTIVO EX FONDO NAZIONALE TRASPORTI	9.394,68
37010	0	ACQUISTO BENI DI CONSUMO E/O MATERIE PRIME PER LA TUTELA DEGLI ANIMALI FINANZIATO CON CONTRIBUTI DEI COMUNI (ENTRATA CAP. 17325) - RILEVANTE AI FINI IVA	299,68
37350	0	PRESTAZIONI DI SERVIZI PER PROCESSO PARTECIPATIVO "PIANO DEL VERDE UNA STRATEGIA GREEN PER FIRENZE" FINANZIATE CON CONTRIBUTO REGIONALE (ENTRATA CAP. 11920)	0,01
40470	0	PRESTAZIONI DI SERVIZI PROFESSIONALI E SPECIALISTICHE PER PROGETTO "SPEED UP INTERREG EUROPE" FINANZIATO CON TRASF. U.E (ENTRATA CAP.15590)	0,01
40500	0	PRESTAZIONI DI SERVIZI PROFESSIONALI E SPECIALISTICHE PER PROGETTO "PURE COSMOS INTERREG EUROPE" FINANZIATO CON TRASF. COMUNE DI GENOVA (ENTRATA CAP.15585)	0,01
41770	0	PRESTAZIONI DI SERVIZI PER INTERVENTI ASSISTENZIALI A FAVORE DEI MINORI FINANZIATI CON TRASFERIMENTO DALLO STATO - CONTO LIBERO (ENTRATA CAP.16525)	436,93
42045	0	SERVIZIO STRAORDINARIO PERSONALE DIPENDENTE COMANDATO SU PROGETTI EUROPEI IN AMBITO SOCIALE FINANZIATI CON TRASFERIMENTO REGIONALE - QUOTA EUROPEA (ENTRATA CAP.16410-16470)	1.011,11
42045	6	SERVIZIO STRAORDINARIO PERSONALE DIPENDENTE COMANDATO SU PROGETTI EUROPEI IN AMBITO SOCIALE FINANZIATI CON TRASFERIMENTO REGIONALE - QUOTA EUROPEA (ENTRATA CAP.16410-16470) REIMPUTATI CON ACCERTAMENTO	831,86
42050	0	CONTRIBUTI SU SERVIZIO STRAORDINARIO PERSONALE DIPENDENTE COMANDATO SU PROGETTI EUROPEI IN AMBITO SOCIALE FINANZIATI CON TRASFERIMENTO REGIONALE - QUOTA EUROPEA (ENTRATA CAP.16410-16470)	276,75
42050	6	CONTRIBUTI SU SERVIZIO STRAORDINARIO PERSONALE DIPENDENTE COMANDATO SU PROGETTI EUROPEI IN AMBITO SOCIALE FINANZIATI CON TRASFERIMENTO REGIONALE - QUOTA EUROPEA (ENTRATA CAP.16410-16470) REIMPUTATI CON ACCERTAMENTO	284,92
42335	0	RETRIBUZIONE PERSONALE N.D.R. ADDETTO ADDETTO SERVIZI SOCIALI FINANZIATA CON ENTRATE DA REGIONE TOSCANA- QUOTA NAZIONALE (ENTRATA CAP. 16460)	3.477,41
42440	0	RETRIBUZIONE AL PERSONALE N.D.R. ADDETTO AI SERVIZI SOCIALI FINANZIATO CON TRASFERIMENTO STATALE (ENTRATA CAP. 10540)	1.208,53
42445	0	CONTRIBUTI PREVIDENZIALI ED ASSISTENZIALI PERSONALE N.D.R. ADDETTO AI SERVIZI SOCIALI FINANZIATO CON TRASFERIMENTO STATALE (ENTRATA CAP. 10540)	338,19
42450	0	RETRIBUZIONE PERSONALE N.D.R. ADDETTO ADDETTO SERVIZI SOCIALI FINANZIATA CON TRASFERIMENTI MINISTERIALI QUOTA EUROPEA (ENTRATA CAP.16400-16440)	1.224,03
42455	0	IRAP SU RETRIBUZIONE AL PERSONALE N.D.R. ADDETTO AI SERVIZI SOCIALI FINANZIATO CON TRASFERIMENTO STATALE (ENTRATA CAP. 10540)	102,75
42460	0	CONTRIBUTI SU RETRIBUZIONE PERSONALE N.D.R. ADDETTO ADDETTO SERVIZI SOCIALI FINANZIATA CON CON TRASFERIMENTI MINISTERIALI - QUOTA EUROPEA (ENTRATA CAP.16400-16440)	382,05
42465	0	IRAP SU RETRIBUZIONE PERSONALE N.D.R. ADDETTO ADDETTO SERVIZI SOCIALI FINANZIATA CON TRASFERIMENTI MINISTERIALI -QUOTA EUROPEA (ENTRATA CAP.16400-16440)	104,07
42485	0	SERVIZIO STRAORDINARIO PERSONALE DIPENDENTE COMANDATO SU PROGETTI EUROPEI FINANZIATO CON TRASFERIMENTO DALLA REGIONE - QUOTA NAZIONALE (ENTRATA CAP.10590)	1.011,10
42490	0	CONTRIBUTI SU SERVIZIO STRAORDINARIO PERSONALE DIPENDENTE COMANDATO SU PROGETTI EUROPEI FINANZIATO CON TRASFERIMENTO DALLA REGIONE - QUOTA NAZIONALE (ENTRATA CAP.10590)	276,75
42495	0	IRAP SU SERVIZIO STRAORDINARIO PERSONALE DIPENDENTE COMANDATO SU PROGETTI EUROPEI FINANZIATO CON TRASFERIMENTO DALLA REGIONE - QUOTA NAZIONALE (ENTRATA CAP.10590)	85,94
42500	0	PRESTAZIONE DI SERVIZI PER MANUTENZIONI STRUTTURE SOCIALI FINANZIATE CON TRASFERIMENTO REGIONALE (ENTRATA CAP. 13505)	21,11
42545	6	PRESTAZIONI DI SERVIZI PER LA PREVENZIONE DELLE DIPENDENZE FINANZIATE CON TRASFERIMENTO DELLA SOCIETA DELLA SALUTE (ENTRATA 16420) REIMPUTATE CON RIACCERTAMENTO	127,20
42560	0	IRAP SU SERVIZIO STRAORDINARIO PERSONALE DIPENDENTE COMANDATO SU PROGETTI EUROPEI IN AMBITO SOCIALE FINANZIATI CON TRASFERIMENTO REGIONALE - QUOTA EUROPEA (ENTRATA CAP.16410-16470)	85,95

42620	0	PRESTAZIONI DI SERVIZI PER ASSISTENZA E SERVIZI DIVERSI PROGETTO PON-METRO FINANZIATI CON TRASFERIMENTO DELL AGENZIA PER LA COESIONE TERRITORIALE (ENTRATA CAP. 15575)	18,88
42635	0	SERVIZIO DI ACCOMPAGNAMENTO E SOSTEGNO ALL ABITARE - PROGETTO FASE (FIRENZE ABITARE SOLIDALE PER L EMPOWERMENT DI COMUNITA) - AGENZIA SOCIALE PER LA CASA (ENTRATA CAP. 15575)	100.000,00
43365	0	PRESTAZIONI DI SERVIZI PER SVOLGIMENTO INDAGINI DIAGNOSTICHE SUI SOLAI DI EDIFICI SCOLASTICI	1.584,41
46694	0	IRAP SU COMPENSI PER COLLABOR. COORDINATE E CONTINUATIVE AGENZIA FORMATIVA FINANZIATI CON TRASFERIMENTO DALLA REGIONE (ENTRATA 17040)	266,08
48050	2	RETRIBUZIONE AL PERSONALE N.D.R. PER SERVIZIO UFFICIO TRAMVIA INTERVENTI TAV E AUTOSTRADE DA FINANZIARE CON ENTRATA DA FONDO PLURIENNALE VINCOLATO	7.239,96
48060	2	CONTRIBUTI PREVIDENZIALI E ASSISTENZIALI PERSONALE N.D.R. PER SERVIZIO UFFICIO TRAMVIA INTERVENTI TAV E AUTOSTRADE DA FINANZIARE CON ENTRATA DA FONDO PLURIENNALE VINCOLATO	2.033,64
48070	2	IRAP PERSONALE N.D.R. PER SERVIZIO UFFICIO TRAMVIA INTERVENTI TAV E AUTOSTRADE DA FINANZIARE CON ENTRATA DA FONDO PLURIENNALE VINCOLATO	224,03
50198	2	TRASFERIMENTI DI CAPITALE AD ATAF SPA 1° LINEA TRAMVIA DA FINANZ.CON ENTRATA DA FONDO P.VINC.	3.000,00
50372	2	INTERVENTI STRAORDINARI PER IL VERDE CITTADINO FIN.REG. DA FINANZ. CON ENTRATA DA FPV	30.633,08
50398	2	INTERVENTI AL VERDE PUBBLICO DA FINANZIARE CON ENTRATA DA F.P.V.	150,00
50399	2	INTERVENTI AL VERDE PUBBLICO DA FINANZIARE CON ENTRATA DA FONDO PLURIENNALE VINCOLATO	5.534,04
50442	2	INTERVENTI STRAORDINARI AL PATRIMONIO FIN. MONETIZZAZIONE DA FINANZ. CON ENTRATA DA FONDO PLURIENNALE VINCOLATO	11.141,32
51129	0	ACQUISTO E MANUTENZIONE DI SOFTWARE - PROGETTI PON METRO	36.600,78
51412	6	INTERV.STRAORDINARI POTENZIAM. SICUREZZA URBANA DA FINANZ.CON CONTRIBUTO MINISTERIALE - REIMPUTATO CON RIACCERTAMENTO	60.265,16
51433	0	INTERVENTI PER VIDEOSORVEGLIANZA DA FIN. CON CONTRIBUTI STATALI (PATTO PER LA CITTA)	356,21
51710	2	INTERVENTI STRAORDINARI ALLE SCUOLE FIN. CON MONETIZZAZIONI DA FINANZIARE CON ENTRATA DA FPV	866,15
52151	0	INTERVENTI STRAORDINARI SU EDIFICI SEDI DI SCUOLE PRIMARIE FINANZIATI DAL MINISTERO - PON SCUOLA - FESR	47.794,52
52210	6	INTERV.STRAORDIN. ALLE SCUOLE ELEMENTARI DA FINANZIARE CON CONTRIB. DELLO STATO REIMPUTATI CON RIACCERTAMENTO	1.256,54
52303	0	ACQUISTO BENI MOBILI E ATTREZ. PER LE SCUOLE DA FINANZIARE CON CONTRIBUTO STATALE - PON SCUOLA - FESR	3,64
53288	2	ACQUISTO BENI MOBILI PER SISTEMA DOCUMENTARIO INTEGRATO AREA FIORENTINA (SDIAF) DA FINANZIARE CON ENTRATA DA FONDO PLURIENNALE VINCOLATO	4,66
53420	0	INTERVENTI STRAORD.RI A IMMOBILI DI INTERESSE CULTURALE DA FINANZIARE CON CONTRIBUTO REGIONALE	266,04
53487	0	INTERVENTI STRAORDINARI A IMMOBILI DI INTERESSE STORICO E CULTURALE DA FINANZIARE CON CONTRIBUTO STATALE (PATTO PER LA CITTA)	1.910,53
53496	0	REALIZZAZIONE TEATRO DELL OPERA DA FINANZIARE CON CONTRIBUTO DALLO STATO	126,86
53602	2	INTERVENTI STRAORDINARI AI MUSEI COMUNALI DA FINANZIARE CON ENTRATA DA FONDO PLURIENNALE VINCOLATO	71,16
53603	0	INTERVENTI STRAORDINARI AI MUSEI COMUNALI DA FINANZIARE CON SPONSORIZZAZIONI (SERVIZIO RILEVANTE IVA)	380,00
54288	2	INTERVENTI STRAORDINARI A BENI IMMOBILI A RILEVANZA ARTISTICA DA FINANZ.RE CON ENTRATA FONDO P. VINC.	2.663,60
54418	0	INTERVENTI STRAORD. AL VERDE PUBBLICO E ARREDO URBANO DA FINANZIARE CON CONTRIBUTO STATALE (PIANO PERIFERIE)	150,00
54420	2	INTERVENTI AL VERDE PUBBLICO E ARREDO URBANO (EFFETTO CITTA) DA FINANZIARE CON ENTRATA DA F.P.V.	20.416,27
54421	2	ACQUISTO DI ATTREZZATURE E ELEMENTI DI ARREDO PER IL VERDE PUBBLICO DA FINANZIARE CON CONTRIBUTO STATALE (EFFETTO CITTA) FIN. CON ENTRATA DA FPV	7.790,00
55159	2	INCARICHI PROFESS.LI ESTERNI PER INTERVENTI DI MOBILITA DA FINANZ. CON ENTRATA DA FONDO PLURIENNALE VINCOLATO	406,26
57623	2	INTERVENTI STRAORDINARI SU IMMOBILI IN CAMPO SOCIALE DA FINANZIARE CON ENTRATA DA FPV	4.177,35
59857	6	INTERVENTI A IMPIANTI SPORTIVI DA FINANZIARE CON CONTRIBUTI ENTI PUBBLICI - REIMPUTATO CON RIACCERTAMENTO	150,00

59916	2	INTERVENTI AD IMPIANTI SPORTIVI DA FINANZ. CON ENTRATA DA FPV - FONDO SPORT E PERIFERIE (SERVIZIO RILEVANTE AGLI EFFETTI IVA)	150,76
60290	4	INTERVENTI RIQUALIF. VIA PANZANI E STRADE LIMITROFE DA FINANZIARE CON CONTRIBUTI DA PRIVATI (MANCATA CONCESSIONE DI STANDARD) FIN. CON AVANZO VINCOLATO	374.772,02
60433	0	INTERVENTI NEL CAMPO DELLA VIABILITA E DELLA CIRCOLAZIONE STRADALE DA FINANZIARE CON CONTRIBUTI DA PRIVATI (SILFI)	150,00
60462	2	ESPROPRI INTERVENTI VIABILITA DA FINANZIARE CON ENTRATA DA FONDO P. VINC.	2.421.362,78
69002	6	SPESE PER MUSEI COMUNALI- INTERVENTI REALIZZATI/PAGATI DIRETTAMENTE DA ALTRI SOGGETTI (SPONSORIZZAZIONE TECNICA) (SERVIZIO RILEVANTE IVA) REIMPUTATI CON RIACCERTAMENTO	1.198,93
69005	6	SPESE PER IMMOBILI DI RILEVANZA ARTISTICA - INTERVENTI REALIZZATI/PAGATI DIRETTAMENTE DA ALTRI SOGGETTI REIMPUTATI CON RIACCERTAMENTO	0,78
69008	6	INTERVENTI REALIZZATI DA TERZI PER SALVAGUARDIA E SISTEMAZIONE OPERE D ARTE REIMPUTATI CON RIACCERTAMENTO	108,85
69030	0	SPESE PER VIABILITA - INTERVENTI REALIZ./PAGATI DIRETTAMENTE DA ALTRI SOGGETTI DA CONTABILIZZARE	21.582,36
TOTALE			3.388.729,51

ECONOMIE DA FPV SPESA CORRENTE FINANZIATE CON ENTRATE VINCOLATE DA TRASFERIMENTI			
Cap.	Art.	Descrizione	Economie
29387	2	PRESTAZIONI DI SERVIZI PER LE POLITICHE GIOVANILI FINANZIATI CON TRASFERIMENTO REGIONALE (ENTRATA CAP. 12500) - DA FINANZIARE CON ENTRATA DA FONDO PLURIENNALE VINCOLATO	0,01
20195	2	PRESTAZIONI DI SERVIZI VARI PER SMART CITY FINANZIATE CON TRASFERIMENTO DA GSE (GESTIONE SERVIZI ENERGETICI) - ENTRATA CAP. 15625 DA FINANZIARE CON ENTRATA DA FONDO PLURIENNALE VINCOLATO	8,28
48070	2	IRAP PERSONALE N.D.R. PER SERVIZIO UFFICIO TRAMVIA INTERVENTI TAV E AUTOSTRADE DA FINANZIARE CON ENTRATA DA FONDO PLURIENNALE VINCOLATO	694,55
28920	2	PRESTAZIONI DI SERVIZI PER BIBLIOTECHE E ARCHIVIO STORICO FINANZIATE CON TRASFERIMENTO REGIONALE (ENTRATA CAP. 14500) - DA FINANZIARE CON ENTRATA DA FONDO PLURIENNALE VINCOLATO	714,73
27760	2	PRESTAZIONI DI SERVIZI PER INTERVENTI EDUCATIVI RIVOLTI ALL'INFANZIA E FINANZIATI DA TRASFERIMENTI REGIONALI (ENTRATA CAP. 12015) - DA FINANZIARE CON ENTRATA DA FONDO PLURIENNALE VINCOLATO	945,82
42235	2	PRESTAZIONI DI SERVIZI PER INCLUSIONE SOCIALE FINANZIATE CON TRASFERIMENTO STATALE (ENTRATA CAP. 10540) DA FINANZIARE CON ENTRATA DA FONDO PLURIENNALE VINCOLATO	3.516,43
48050	2	RETRIBUZIONE AL PERSONALE N.D.R. PER SERVIZIO UFFICIO TRAMVIA INTERVENTI TAV E AUTOSTRADE DA FINANZIARE CON ENTRATA DA FONDO PLURIENNALE VINCOLATO	4.189,70
26150	2	PRESTAZIONE DI SERVIZI PER SCUOLE MATERNE PER SISTEMA PRE-SCOLASTICO INTEGRATO FINANZIATO CON TRASFERIMENTO STATALE (ENTRATA CAP. 9030) - DA FINANZIARE CON ENTRATA DA FONDO PLURIENNALE VINCOLATO	11.322,41
26165	2	PRESTAZIONI DI SERVIZI PER ASILI NIDO FINANZIATE CON CONTRIBUTO MINISTERIALE (ENTRATA CAP. 9035) DA FINANZIARE CON ENTRATA DA FONDO PLURIENNALE VINCOLATO	11.738,68
27830	2	TRASFERIMENTI ALLE FAMIGLIE PER SERVIZI EDUCATIVI "PROGETTO CONTINUITA 0/6 ANNI" FINANZIATI CON TRASFERIMENTI MINISTERIALI (ENTRATA CAP. 9035) DA FINANZIARE CON ENTRATA DA FONDO PLURIENNALE VINCOLATO	12.833,50
TOTALE			45.964,11

ENTRATE INVESTIMENTI VINCOLATE DA TRASFERIMENTI ACCERTATE			
Cap.	Art.	Descrizione	Accertamenti
40429	0	SPONSORIZZAZIONE TECNICA PER INTERVENTI PER IL VERDE PUBBLICO (RILEVANTE IVA)	83.502,90
41107	0	RIMBORSO FINANZIAMENTO MEDIO TERMINE A SILFI SPA PER INTERVENTI DI RIQUALIFICAZIONE ENERGETICA SU IMPIANTI	1.050.135,80
41141	0	ENTRATE PER INTERVENTI REALIZZATI DA PRIVATI PER CIMITERI REIMPUTATE CON RIACCERTAMENTO	66.080,94
42204	0	CONTRIBUTI STATALE E.R.P. (EFFETTO CITTA) REIMPUTATI CON RIACCERTAMENTO	309.194,28
42205	0	CONTRIBUTI STATALI PER MIGLIORAMENTO DELLA QUALITA DEL DECORO URBANO (PIANO PERIFERIE) - REIMPUTATO CON RIACCERTAMENTO	1.066.533,63
42207	0	TRASFERIMENTI PON - METRO DERIVANTI DA CONTRIBUTI COMUNITARI	1.707.909,40
42207	0	TRASFERIMENTI PON - METRO DERIVANTI DA CONTRIBUTI COMUNITARI - REIMPUTATO CON RIACCERTAMENTO	8.119.218,12
42209	0	CONTRIBUTI DALLO STATO PER INTERVENTI A IMMOBILI DI INTERESSE ARTISTICO	110.082,08
42209	0	CONTRIBUTI DALLO STATO PER INTERVENTI A IMMOBILI DI INTERESSE ARTISTICO REIMPUTATI CON RIACCERTAMENTO	22.864,68
42210	0	CONTRIBUTI DALLO STATO PER INTERVENTI STRAORDINARI PER LA CULTURA E BENI CULTURALI	2.976,99
42212	0	CONTRIBUTO DALLO STATO PER INTERVENTI STRAORDINARI ALLE SCUOLE PRIMARIE	121.742,19
42212	0	CONTRIBUTO DALLO STATO PER INTERVENTI STRAORDINARI ALLE SCUOLE PRIMARIE - REIMPUTATO CON RIACCERTAMENTO	261.700,22
42216	0	CONTRIBUTO STATALE PER INTERV. STRAORDINARI ALLE SCUOLE ELEMENTARI - REIMPUTATE CON RIACCERTAMENTO	124.582,14
42221	0	CONTRIBUTO MIBACT PER INTERVENTI RELATIVI AI MUSEI COMUNALI	4.367.890,75
42222	0	CONTRIBUTO MINISTERIALE PER INTER. POTENZIAMENTO SICUREZZA URBANA	355.900,00
42227	0	CONTRIBUTO STATALE PER INTERV. STRAORDINARI AGLI IMP.SPORTIVI	250.000,00
42229	0	CONTRIBUTI DALLO STATO PER INTERVENTI A IMMOBILI DI INTERESSE STORICO E CULTURALE (PATTO PER LA CITTA) REIMPUTATI CON RIACCERTAMENTO	277.804,64
42238	0	CONTRIBUTO STATALE PER LA REALIZZAZIONE DEL TEATRO DELL OPERA REIMPUTATI CON RIACCERTAMENTO	30.540.599,80
42239	0	CONTRIBUTO STATALE PER INTERVENTI FORTEZZA DA BASSO (PATTO PER LA CITTA)	11.144,30
42239	0	CONTRIBUTI STATALE PER INTERVENTI FORTEZZA DA BASSO (PATTO PER LA CITTA) REIMPUTATI CON RIACCERTAMENTO	2.585.615,82
42243	0	CONTRIBUTO STATALE E.R.P. (EFFETTO CITTA) - REIMPUTATO CON RIACCERTAMENTO	590.646,45
42248	0	CONTRIBUTI DAL MINISTERO DELL INTERNO PER PROGETTI	3.660,00
42249	0	CONTRIBUTI STATALI PER INTERVENTI DIEFFICIENTAMENTO ENERGETICO ALLE SCUOLE PRIMARIE	96.659,45
42252	0	CONTRIBUTI MIUR PER INTERVENTI DI MANUTENZIONE PRESSO LE SCUOLE REIMPUTATI CON RIACCERTAMENTO	158.284,34
42253	0	TRASFERIMENTI DA ISTITUZIONI SOCIALI PRIVATE PER INTERVENTI RELATIVI AL VERDE PUBBLICO	140.000,00
42253	0	TRASFERIMENTI DA ISTITUZIONI SOCIALI PRIVATE PER INTERVENTI RELATIVI AL VERDE PUBBLICO - REIMPUTATI CON RIACCERTAMENTO	15.574,62
42254	0	TRASFERIMENTI DA ISTITUZIONI SOCIALI PRIVATE PER INTERVENTI SU BENI ARTISTICI E CULTURALI	8.897,46
42255	0	CONTRIBUTO DALLO STATO (MIT) PER MOBILITA CICLABILE	982.363,62
42255	0	CONTRIBUTO DALLO STATO (MIT) PER MOBILITA CICLABILE REIMPUTATO CON RIACCERTAMENTO	135.762,64
42275	0	CONTRIBUTO STATALE PER SISTEMA TRAMVIARIO (PATTO PER LA CITTA) REIMPUTATO CON RIACCERTAMENTO	2.157.799,12
42276	0	CONTRIBUTO STATALE PER MOBILITA (PATTO PER LA CITTA) - REIMPUTATO CON RIACCERTAMENTO	1.032.988,80
42601	0	CONTRIBUTO STATALE FINALIZZATO A MOBILITA CICLABILE	249.955,50
42806	0	CONTRIBUTI DA ALTRI ENTI PUBBLICI PER INTERVENTI AD OPERE DI INTERESSE CULTURALE STORICO E ARTISTICO	40.011,42
42806	0	CONTRIBUTI DA ALTRI ENTI PUBBLICI PER INTERVENTI AD OPERE DI INTERESSE CULTURALE STORICO E ARTISTICO REIMPUTATI CON RIACCERTAMENTO	11.144,29
42931	0	CONTRIBUTI AGLI INVESTIMENTI DAL MINISTERO ISTRUZIONE PER EDILIZIA SCOLASTICA	112.978,08
43022	0	CONTRIBUTO REGIONALE PER REALIZZAZIONE TRAMVIA VELOCE REIMPUTATO CON RIACCERTAMENTO	347.464,75

43023	0	CONTRIBUTI REGIONALI DESTINATI A INTERVENTI SU IMMOBILI DI INTERESSE CULTURALE REIMPUTATI CON RIACCERTAMENTO	38.663,97
43044	0	CONTRIBUTI DA REGIONE PER EFFICIENTAMENTO ENERGETICO EDIFICI PUBBLICI (QUOTA UE POR CReO FESR 2014-2020)	113.261,90
43058	0	CONTRIBUTI REGIONALI PER INTERVENTI ALLA MOBILITA	1.400.000,00
43079	0	CONTRIBUTI REG.LI PER PROGETTI VIABILITA - REIMPUTATO CON RIACCERTAMENTO	11.113,03
43090	0	CONTRIBUTI REGIONALI PER INTERVENTI AD IMMOBILI DI VALORE CULTURALE STORICO E ARTISTICO	80.022,83
43090	0	CONTRIBUTI REGIONALI PER INTERVENTI AD IMMOBILI DI VALORE CULTURALE STORICO E ARTISTICO REIMPUTATI CON RIACCERTAMENTO	218.871,49
43091	0	CONTRIBUTI REGIONALI PER OPERE IMPIANTISTICA SPORTIVA	198.962,17
43091	0	CONTRIBUTI REGIONALI PER OPERE IMPIANTISTICA SPORTIVA REIMPUTATI CON RIACCERTAMENTO	52.485,85
44040	0	CONTRIBUTI DALLA CITTA METROPOLITANA PER INTERVENTI ALLA VIABILITA E CIRCOLAZIONE STRADALE - REIMPUTATO CON RIACCERTAMENTO	671,45
44043	0	CONTRIBUTI DA ALTRI ENTI PUBBLICI PER INTERVENTI ALLA VIABILITA E CIRCOLAZIONE STRADALE REIMPUTATI CON RIACCERTAMENTO	5.069,84
44050	0	ENTRATE DA ISTAT ED ALTRI ENTI PER ATTIVITA DI RILEVAZIONE E CENSIMENTI	9.512,01
45200	0	RIMBORSI RECUPERI VARI E ALTRE ENTRATE STRAORDINARIE PER SPESE IN C/CAPITALE	142.083,61
45206	0	TRASFERIMENTI DA PRIVATI PER INTERVENTI AD IMMOBILI DI INTERESSE CULTURALE	74.158,05
45219	0	ENTRATE DA TRASFERIMENTI DA PRIVATI PER INVESTIMENTI A IMPIANTI SPORTIVI DI LIBERA FRUIZIONE	1.468,40
45231	0	TRASF.DI CAPITALE DA IMPRESE PER MONETIZZAZIONE MANCATA CONCESSIONE DI STANDARD DA DESTINARE ALLA RIQUALIFICAZIONE DI SPAZI PUBBLICI	4.099.412,78
45235	0	ENTRATE DA MONETIZZAZIONE EDILIZIA CONVENZIONATA DA DESTINARE A HOUSING SOCIALE	99.212,55
45339	0	ENTRATE STATALI PER IMPIANTI SPORTIVI - PON METRO - REACT EU	619.000,00
45340	0	ENTRATE STATALI PER EFFICIENTAMENTO ENERGETICO SU IMMOBILI COMUNALI - PON METRO - REACT EU	90.000,00
45341	0	ENTRATE STATALI PER ACQUISTO SOFTWARE - PON METRO - REACT EU	170.000,00
45342	0	ENTRATE STATALI PER ACQUISTO E GESTIONE INFR. INFORMATICHE - PON METRO - REACT EU	25.000,00
45348	0	ENTRATE STATALI PER EFFICIENTAMENTO ENERGETICO SU IMMOBILI COMUNALI - PON METRO - REACT EU	10.000,00
45436	0	TRASFERIMENTI DA PRIVATI PER INTERVENTI AL VERDE PUBBLICO	48.750,00
45440	0	CONTRIBUTI DA IMPRESE PER REALIZZAZIONE INTERVENTI CULTURALI	70.000,00
45441	0	CONTRIBUTI DA IMPRESE PARTECIPATE PER INTERVENTI DI VALORIZZAZIONE DEL PATRIMONIO STORICO ARTISTICO CULTURALE (ART BONUS)	450.000,00
45442	0	CONTRIBUTI DA TERZI PER INT. RELATIVI A VIABILITA E CIRCOLAZIONE CITTADINA (SOC. AUTOSTRADALE S.P.A.) REIMPUTATI CON RIACCERTAMENTO	624.042,43
45453	0	TRASFERIMENTI DA PRIVATI PER INTERVENTI SU BENI MONUMENTALI	129.684,79
49004	0	ENTRATE DA DONAZIONE PER VERDE PUBBLICO	106.402,50
49010	0	ENTRATE PER INTERVENTI REAL./PAGATI DIRETTAMENTE DA ALTRI SOGGETTI A IMMOBILI COMUNALI REIMPUTATE CON RIACCERTAMENTO	17.585,00
49015	0	ENTRATE PER INTERVENTI REALIZ./PAGATI DIRETTAMENTE DA ALTRI SOGGETTI A IMPIANTI SPORTIVI DA CONTABILIZZARE	1.043,05
49015	0	ENTRATE PER INTERVENTI REAL./PAGATI DIRETTAMENTE DA ALTRI SOGGETTI A IMPIANTI SPORTIVI REIMPUTATE CON RIACCERTAMENTO	22.915,20
49022	0	ENTRATE DA DONAZIONI DA PRIVATI PER DIREZIONE AMBIENTE	12.919,80
49023	0	ENTRATE A SEGUITO DONAZIONE DA PARTE DI TERZI PER VERDE PUBBLICO	27.732,95
49041	0	ENTRATE PER INTERVENTI E NUOVE COSTRUZIONI IMMOBILI ERP REALIZZATI DA CASA SPA	2.050.000,00
49053	0	ENTRATE DA DONAZIONI PER PROTEZIONE FAUNISTICA	888,15
49054	0	ENTRATE DA DONAZIONI DA IMPRESE PER COMMEMORAZIONI	400.000,00
49055	0	ENTRATE DA DONAZIONI DA STATI ESTERI	10.000,00
49056	0	ENTRATE DA DONAZIONI DA ALTRE AMMINISTRAZIONI LOCALI	3.191,60
49057	0	ENTRATE DA DONAZIONE PER VERDE PUBBLICO DA IMPRESE	15.000,00
49058	0	ENTRATE DA DONAZIONI PER ACQUISTO VEICOLI	6.400,00
TOTALE			68.975.194,62

SPESE INVESTIMENTI VINCOLATE DA TRASFERIMENTI IMPEGNATE

Cap.	Art.	Descrizione	Impegni
50027	0	INTERVENTI DI EFFICIENTAMENTO ENERGETICO SU IMMOBILI SEDI DI UFFICI E SERVIZI - PON METRO - REACT EU	0,52
50151	0	SPESE PER PROGETTO GREENFINITY - MOBILITA SOSTENIBILE FINANZIATE CON CONTRIBUTI DEL MINISTERO DELL AMBIENTE	12.200,00
50200	6	INTERVENTI TRAMVIA DA FINANZIARE CON TRASFERIMENTO DELLO STATO (PATTO PER LA CITTA) REIMPUTATI CON RIACCERTAMENTO	730.180,98
50395	6	INTERVENTI AL VERDE PUBBLICO DA FINANZIARE CON TRASFERIMENTI DA ISTITUZIONI SOCIALI PRIVATE REIMPUTATI CON RIACCERTAMENTO	15.574,62
50429	0	INTERVENTI PER VERDE PUBBLICO - SPONSORIZZAZIONE TECNICA (RILEVANTE IVA)	83.502,90
51092	0	ACQUISTO BENI MOBILI E ATTREZ. PER IL SERVIZIO STATISTICO DA FINANZIARE CON CONTRIBUTO ISTAT	299,85
51129	0	ACQUISTO E MANUTENZIONE DI SOFTWARE - PROGETTI PON METRO	26.050,00
51130	0	ACQUISTO HARDWARE PER PROGETTI PON - METRO	153.362,05
51141	6	INTERVENTI PER CIMITERI REALIZZATI DA PRIVATI REIMPUTATI CON RIACCERTAMENTO	66.080,94
51146	0	ACQUISTO SOFTWARE - PROGETTI PON METRO - REACT EU	155.624,40
51148	0	ACQUISTO SOFTWARE GESTIONE INFRASTR. TECNOLOGICHE - PROGETTI PON METRO - REACT EU	22.915,26
51412	6	INTERV.STRAORDINARI POTENZIAM. SICUREZZA URBANA DA FINANZ.CON CONTRIBUTO MINISTERIALE - REIMPUTATO CON RIACCERTAMENTO	125.045,41
51678	0	ACQUISTO HARDWARE PER LA POLIZIA MUNICIPALE FINANZIATO DA ALTRI ENTI	3.984,32
51951	0	INCARICHI ESTERNI PER INTERVENTI ALLE SCUOLE PRIMARIE DA FIN. CON CONTRIBUTO DELLO STATO	38.212,16
52044	6	INTERVENTI PRESSO SCUOLE PRIMARIE DA FINANZIARE CON CONTRIBUTI STATALI REIMPUTATI CON RIACCERTAMENTO	158.284,34
52206	0	MANUTENZIONE STRAORDINARIA EDIFICI SCOLASTICI DA FINANZIARE CON CONTRIBUTI MINISTERIALI	112.978,08
52212	6	INTERV.STRAORDIN. ALLE SCUOLE PRIMARIE DA FINANZIARE CON CONTRIBUTI STATALI - REIMPUTATO CON RIACCERTAMENTO	386.282,36
52214	0	INTERVENTI DI EFFICIENTAMENTO ENERGETICO ALLE SCUOLE PRIMARIE DA FINANZIARE CON CONTRIBUTI STATALI	96.659,45
52666	6	INTERVENTI PER INFOMOBILITA E TRASPORTO INTELLIGENTE DA FINANZIARE CON CONTRIBUTO STATALE (PATTO PER LA CITTA) - REIMPUTATO CON RIACCERTAMENTO	53.035,84
53420	6	INTERVENTI STRAORD.RI A IMMOBILI DI INTERESSE CULTURALE DA FINANZIARE CON CONTRIBUTO REGIONALE REIMPUTATI CON RIACCERTAMENTO	7.506,66
53422	0	INTERVENTI AD EDIFICI SCOLASTICI FINANZIATI CON CONTRIBUTO REGIONALE (QUOTA DA UE PROGRAMMA POR CRoO FESR 2014-2020)	113.261,90
53485	6	INTERVENTI STRAORDINARI A IMMOBILI DI INTERESSE ARTISTICO DA FINANZIARE CON CONTRIBUTO STATALE REIMPUTATI CON RIACCERTAMENTO	22.864,68
53486	0	INTERVENTI STRAORDINARI PER LA CULTURA E BENI CULTURALI DA FIN. CON TRASFERIMENTI DALLO STATO	2.976,99
53487	6	INTERVENTI STRAORDINARI A IMMOBILI DI INTERESSE STORICO E CULTURALE DA FINANZIARE CON CONTRIBUTO STATALE (PATTO PER LA CITTA) REIMPUTATI CON RIACCERTAMENTO	277.804,69
53494	0	INTERVENTI FORTEZZA DA BASSO DA FINANZIARE CON CONTRIBUTI STATALI (PATTO PER LA CITTA)	11.144,30
53494	6	INTERVENTI FORTEZZA DA BASSO DA FINANZIARE CON CONTRIBUTI STATALI (PATTO PER LA CITTA) REIMPUTATI CON RIACCERTAMENTO	606.464,68
53496	6	REALIZZAZIONE TEATRO DELL OPERA DA FINANZIARE CON CONTRIBUTO DALLO STATO - REIMPUTATO CON RIACCERTAMENTO	24.152.600,00
53600	0	INTERVENTI STRAORDINARI AI MUSEI COMUNALI DA FINANZIARE CON CONTRIBUTO STATALE DEL MIBACT	124.726,29
54026	6	INTERVENTI AD IMMOBILI DI INTERESSE STORICO CULTURALE ED ARTISTICO DA FINANZIARE CON CONTRIBUTO ALTRI ENTI PUBBLICI REIMPUTATI CON RIACCERTAMENTO	11.144,29
54222	6	INTERVENTI A BENI IMMOBILI DI VALORE CULTURALE STORICO E ARTISTICO DA FIN.CONTRIB. REG.LE REIMP. CON RIACCERTAMENTO	11.144,29
54284	0	INTERVENTI STRAORD. A IMMOBILI DI INTERESSE CULTURALE DA FINANZIARE CON TRASFERIMENTI DA PRIVATI	8.897,46
54315	0	INCARICHI PROF.ESTERNI PER INTERV. A IMMOBILI DI INTERESSE ARTISTICO DA FINANZIARE CON CONTRIBUTO DELLO STATO	29.816,08
54418	6	INTERVENTI STRAORD. AL VERDE PUBBLICO E ARREDO URBANO DA FINANZIARE CON CONTRIBUTO STATALE (PIANO PERIFERIE) - REIMPUTATO CON RIACCERTAMENTO	342.223,30

54632	6	INTERVENTI STRAORDINARI PER VIABILITA DA FINANZIARE CON CONTRIBUTO REGIONALE - REIMPUTATO CON RIACCERTAMENTO	11.113,03
55405	6	INTERVENTI ERP REALIZZATI DA CASA S.P.A. DA FINANZIARE CON CONTRIBUTO STATALE (EFFETTO CITTA E CITTA DIFFUSA) REIMPUTATI CON RIACCERTAMENTO	899.840,73
55541	6	INCARICHI PROFESS. ESTERNI PER REALIZZAZIONE TRAMVIA DA FINANZIARE CON CONTRIBUTO REGIONALE REIMPUTATI CON RIACCERTAMENTO	14.684,47
56432	6	INTERVENTI DI EFFICIENTAMENTO ENERGETICO DA FIN. CON CONTRIBUTI STATALI (PIANO PERIFERIE) - REIMPUTATO CON RIACCERTAMENTO	58.373,70
57299	0	ACQUISTI VERDE PUBBLICO DA FINANZIARE CON TRASFERIMENTI DA PRIVATI	22.090,86
57620	6	INTERVENTI AD IMMOBILI DESTINATI AD EMERGENZA ABITATIVA DA FINANZIARE CON TRASFERIMENTI PON - METRO - REIMPUTATO CON RIACCERTAMENTO	397.667,40
59004	0	ACQUISIZIONE BENI PER VERDE PUBBLICO A SEGUITO DONAZIONE DA IMPRESE	106.402,50
59660	0	ACQUISTO DI BENI MOBILI E ATTREZZATURE PER IMPIANTI SPORTIVI DA FINANZIARE CON CONTRIBUTO REGIONALE (SERV. RILEVANTE AGLI EFFETTI IVA)	110.000,00
59824	0	INTERVENTI STRAORDINARI AGLI IMPIANTI SPORTIVI DA FINANZ. CON CONTRIBUTO REG.LE (SERV. RILEVANTE AGLI EFFETTI IVA)	37.057,32
59824	6	INTERVENTI STRAORDINARI AGLI IMPIANTI SPORTIVI DA FINANZ. CON CONTRIBUTO REG.LE (SERV. RILEVANTE EFFETTI IVA) REIMPUTATI CON RIACCERTAMENTO	19.909,50
59859	0	INTERVENTI STRAORDINARI A IMPIANTI SPORTIVI DA FINANZ. RE CON TRASFERIMENTI DA PRIVATI	1.468,40
60234	0	CONTRIBUTI AGLI INVESTIMENTI AD IMPRESE PER BIKE SHARING FINANZIATI CON CONTRIBUTO STATALE (PON-METRO)	400.000,00
60237	0	REALIZZAZIONE ED IMPLEMENTAZIONE IMPIANTI PER MOBILITA E VIABILITA URBANA (PON - METRO)	2.078,81
60237	6	REALIZZAZIONE ED IMPLEMENTAZIONE IMPIANTI PER MOBILITA E VIABILITA URBANA (PON - METRO) - REIMPUTATO CON RIACCERTAMENTO	61.208,16
60414	6	INTERVENTI STRAORD. VIABILITA E CIRCOLAZIONE STRADALE DA FIN. CON CONTRIBUTO CITTA METROPOLITANA - REIMPUTATO CON RIACCERTAMENTO	671,45
60418	6	INTERVENTI STRAORD. VIABILITA E CIRCOLAZIONE STRADALE DA FIN. CON CONTRIBUTO ALTRI ENTI PUBBLICI REIMPUTATI CON RIACCERTAMENTO	5.069,84
60420	6	INTERVENTI NEL CAMPO DELLA VIABILITA E DELLA CIRCOLAZIONE DA FIN. CON CONTRIBUTI DA ALTRI SOGGETTI (SOC. AUTOSTRADALE) REIMPUTATI CON RIACCERTAMENTO	411.312,10
60605	0	INTERVENTI PER MOBILITA CICLABILE FINANZIATI CON TRASFERIMENTO DELLO STATO	18.231,39
60622	0	INTERVENTI PER LA MOBILITA DA FIN. CON CONTRIBUTO REG.LE	11.572,92
60633	6	INTERVENTI PER MOBILITA INTELLIGENTE E PISTE CICLABILI FINANZIATI CON TRASFERIMENTO DELLO STATO (PATTO PER LA CITTA) REIMPUTATI CON RIACCERTAMENTO	6.856,64
60648	6	INTERVENTI STRAORDINARI A PISTE CICLABILI (PON - METRO) DERIVANTI DA CONTRIBUTI COMUNITARI - REIMPUTATO CON RIACCERTAMENTO	609.415,53
69010	6	SPESE PER IMMOBILI COMUNALI - INTERVENTI REALIZZ./PAGATI DIRETTAMENTE DA ALTRI SOGGETTI REIMPUTATI CON RIACCERTAMENTO	17.585,00
69015	0	SPESE PER IMPIANTI SPORTIVI - INTERVENTI REALIZZATI/PAGATI DIRETTAMENTE DA ALTRI SOGGETTI DA CONTABILIZZARE (SERVIZIO RILEVANTE AGLI EFFETTI IVA)	1.043,05
69015	6	SPESE PER IMPIANTI SPORTIVI - INTERVENTI REALIZZATI/PAGATI DIRETTAMENTE DA ALTRI SOGGETTI (SERVIZIO RILEVANTE IVA) REIMPUTATI CON RIACCERTAMENTO	22.915,20
69022	0	SPESE PER VERDE PUBBLICO A SEGUITO DI DONAZIONE DA PRIVATI DI GIOCHI DA GIARDINO - DA CONTABILIZZARE	12.919,80
69023	0	ACQUISIZIONE BENI PER VERDE PUBBLICO A SEGUITO DONAZIONE	27.732,95
69041	0	INTERVENTI E NUOVE COSTRUZIONI IMMOBILI ERP REALIZZATI DA CASA SPA	2.050.000,00
69044	0	ACQUISIZIONE ATTREZZATURE PER VERDE PUBBLICO A SEGUITO DONAZIONE	15.000,00
69053	0	ACQUISIZIONE BENI PER PROTEZIONE ANIMALI A SEGUITO DONAZIONE	888,15
69054	0	ACQUISIZIONE BENI MOBILI RELATIVI A COMMEMORAZIONI A SEGUITO DONAZIONE	400.000,00
69055	0	ACQUISIZIONE BENI MOBILI DI INTERESSE ARTISTICO A SEGUITO DONAZIONE	10.000,00
69056	0	ACQUISIZIONE ARREDI PER VERDE PUBBLICO A SEGUITO DONAZIONE	3.191,60
69058	0	ACQUISIZIONE VEICOLI PER POLIZIA MUNICIPALE A SEGUITO DONAZIONE	6.400,00
TOTALE			33.735.549,59

FPV SPESE INVESTIMENTI FINANZIATO DA ENTRATE VINCOLATE DA TRASFERIMENTI

Cap.	Art.	Descrizione	Competenza assestata
50027	1	FPV - INTERVENTI DI EFFICIENTAMENTO ENERGETICO SU IMMOBILI SEDI DI UFFICI E SERVIZI - PON METRO - REACT EU	44.999,48
50151	1	FPV - SPESE PER PROGETTO GREENFINITY - MOBILITA SOSTENIBILE FINANZIATE CON CONTRIBUTI DEL MINISTERO DELL AMBIENTE	237.755,50
50152	1	FPV - CONTRIBUTI AGLI INVESTIMENTI A IMPRESE PER MOBILITA SOSTENIBILE DA FINANZIARE CON TRASFERIMENTI DA SILFI	400.000,00
50200	1	FPV - INTERVENTI TRAMVIA DA FINANZIARE CON TRASFERIMENTO DELLO STATO (PATTO PER LA CITTA)	1.427.618,14
50369	1	FPV - ACQUISTI BENI MOBILI VERDE PUBBLICO DA FINANZIARE CON MONETIZZAZIONI	100.000,00
50395	1	F.P.V. - INTERVENTI AL VERDE PUBBLICO DA FINANZIARE CON TRASFERIMENTI DA ISTITUZIONI SOCIALI PRIVATE	140.000,00
50399	1	FONDO PLURIENNALE VINCOLATO - INTERVENTI AL VERDE PUBBLICO DA FINANZIARE CON MONETIZZAZIONI	385.815,00
50460	1	FONDO P.VINC. IN CONTO CAPITALE - INTERVENTI PER INTERVENTI URGENTI AL PATRIMONIO COM.LE DA FINANZ. CON TRASFER.DA PRIVATI	40.000,00
51412	1	FONDO P.VINC. IN C/CAPITALE INTERV.STRAORDINARI POTENZIAM. SICUREZZA URBANA DA FINANZ.CON CONTRIBUTO MINISTERIALE -	351.900,00
51685	1	FPV - ACQUISTO CANI PER POLIZIA MUNICIPALE - PROGETTO PREVENZIONE E CONTRASTO STUPEFACENTI - DA FINANZIARE CON TRASFERIMENTI DALMINISTERO INTERNO	3.660,00
51951	1	F.P.V. - INCARICHI ESTERNI PER INTERVENTI ALLE SCUOLE PRIMARIE DA FIN. CON CONTRIBUTO DELLO STATO	83.530,03
52205	1	F.P.V. - INTERVENTI DI EFFICIENTAMENTO ENERGETICO SU SCUOLE - PON METRO - REACT EU	45.000,00
52615	1	F.P.V. - INTERVENTI SU SCUOLE DA FINANZIARE CON MONETIZZAZIONI	270.000,00
53420	1	FONDO PLURIENNALE VINCOLATO - INTERVENTI STRAORD.RI A IMMOBILI DI INTERESSE CULTURALE DA FINANZIARE CON CONTRIBUTO REGIONALE	31.157,31
53494	1	F.P.V. - INTERVENTI FORTEZZA DA BASSO DA FINANZIARE CON CONTRIBUTI STATALI (PATTO PER LA CITTA)	1.979.151,14
53496	1	FPV - REALIZZAZIONE TEATRO DELL OPERA DA FINANZIARE CON CONTRIBUTO DALLO STATO	6.387.999,80
53600	1	FONDO PLUR.VINC. IN C/CAPITALE - INTERVENTI STRAORDINARI AI MUSEI COMUNALI DA FINANZIARE CON CONTRIBUTO STATALE DEL MIBACT	4.243.164,46
54026	1	FPV - INTERVENTI AD IMMOBILI DI INTERESSE STORICO CULTURALE ED ARTISTICO DA FINANZIARE CON CONTRIBUTO ALTRI ENTI PUBBLICI	40.011,42
54215	1	F.P.V. - INTERVENTI DI VALORIZZAZIONE A BENI IMMOBILI DI RILEVANZA ARTISTICO-CULTURALE DA FINANZIARE CON ART BONUS	400.000,00
54222	1	FPV - INTERVENTI A BENI IMMOBILI DI VALORE CULTURALE STORICO E ARTISTICO DA FINANZ.CON CONTRIB. REGIONALE	287.750,03
54284	1	FONDO PLUR. VINC. IN C/CAPITALE -INTERVENTI STRAORD. A IMMOBILI DI INTERESSE CULTURALE DA FINANZIARE CON TRASFERIMENTI DA PRIVATI	74.158,05
54288	1	FONDO P.VINC. IN C/CAPITALE -INTERVENTI STRAORDINARI A BENI IMMOBILI A RILEVANZA ARTISTICA DA FINANZ.RE CON TRASFERIMENTI DA PRIVATI	129.684,79
54292	1	FONDO PLURI. VINCOLATO IN C/CAPITALE -INTERVENTI STRAORD.A BENI IMM. DI RILEVANZA ARTISTICA DA FINANZIARE CON CONTRIBUTO DA TERZI	70.000,00
54315	1	F.P.V. - INCARICHI PROF.ESTERNI PER INTERV. A IMMOBILI DI INTERESSE ARTISTICO DA FINANZIARE CON CONTRIBUTO DELLO STATO	80.266,00
55541	1	FONDO PLURIENNALE VINCOLATO - INCARICHI PROFESS.ESTERNI PER REALIZZAZIONE TRAMVIA DA FINANZIARE CON CONTRIBUTO REGIONALE	332.780,28
56432	1	FONDO PLURIENNALE VINCOLATO - INTERVENTI DI EFFICIENTAMENTO ENERGETICO DA FIN. CON CONTRIBUTI STATALI (PIANO PERIFERIE)	540.914,93
57238	1	F.P.V. - INTERVENTI STRAORDINARI IMMOBILI PER ASILI NIDO DA FINANZIARE CON MONETIZZAZIONI (SERVIZIO RILEVANTE IVA)	320.716,00
57299	1	FPV - ACQUISTI VERDE PUBBLICO DA FINANZIARE CON TRASFERIMENTI DA PRIVATI	19.009,14
57620	1	F.P.V. - INTERVENTI AD IMMOBILI DESTINATI AD EMERGENZA ABITATIVA DA FINANZIARE CON TRASFERIMENTI PON - METRO	3.467.570,89
57671	1	FPV - INTERVENTI DI REALIZZAZIONE E ADEGUAMENTO IMPIANTI SU IMMOBILI DI AMBITO SOCIALE DA FINANZIARE CON MONETIZZAZIONE	383.336,63
59824	1	FONDO P. VINCOLATO IN C/CAPITALE - INTERVENTI STRAORDINARI AGLI IMPIANTI SPORTIVI DA FINANZ. CON CONTRIBUTO REG.LE (SERV.RILEVANTE AGLI EFFETTI IVA) -	84.480,73
59856	1	FONDO PLURIN.VINC. IN C/CAPITALE - INTERVENTI STRAORDINARI A IMPIANTI SPORTIVI DA FINANZ.RE CON RIMBORSI RISARCIMENTI ECC.	10.795,63
59863	1	F.P.V. - INTERVENTI STRAORDINARI A IMPIANTI SPORTIVI DA FINANZ.RE CON MONETIZZAZIONI (SERVIZIO RILEVANTE AGLI EFFETTI IVA)	2.573.580,76

59864	1	FPV - INTERVENTI SU IMPIANTI SPORTIVI - PON METRO - REACT EU (RILEVANTE IVA)	619.000,00
59880	1	F.P.V. - INTERVENTI DI MANUTENZIONE STRAORDINARIA SU CENTRI GIOVANI DA FINANZIARE CON MONETIZZAZIONI	10.000,00
59882	1	FPV - INTERVENTI DI EFFICIENTAMENTO ENERGETICO SU CENTRI GIOVANI DA FINANZIARE CON ENTRATE STATALI - REACT EU	10.000,00
59915	1	FONDO PLUR.VINC. IN C/CAPITALE - INTERV. AD IMPIANTI SPORTIVI DA FINANZ.CON CONTRIBUTO STATO (SERVIZIO RILEVANTE AGLI EFFETTI IVA)	250.000,00
60237	1	FPV - REALIZZAZIONE ED IMPLEMENTAZIONE IMPIANTI PER MOBILITA E VIABILITA URBANA (PON - METRO)	1.635.357,04
60239	1	F.P.V. - INTERVENTI PER IL CONTROLLO E LA GESTIONE DEL TRAFFICO (PON - METRO)	1.500.000,00
60420	1	FONDO PLURIENNALE VINCOLATO IN C/CAPITALE - INTERVENTI NEL CAMPO DELLA VIABILITA E DELLA CIRCOLAZ. DA FINANZIARE CON CONTRIBUTI DA ALTRI SOGGETTI (SOC.AUTOSTRADALE)	212.730,33
60435	1	FPV INTERVENTI PER MOBILITA SOSTENIBILE DA FINANZIARE CON CONTRIBUTI DA PRIVATI (SILFI)	650.135,80
60605	1	F.P.V. - INTERVENTI PER MOBILITA CICLABILE FINANZIATI CON TRASFERIMENTO DELLO STATO	1.099.894,88
60622	1	FONDO PLURIENNALE VINCOLATO - INTERVENTI PER LA MOBILITA DA FIN.CON CONTRIBUTO REG.LE	1.388.427,08
60633	1	F.P.V. - INTERVENTI PER MOBILITA INTELLIGENTE E PISTE CICLABILI FINANZIATI CON TRASFERIMENTO DELLO STATO (PATTO PER LA CITTA)	973.096,32
60648	1	F.P.V. - INTERVENTI STRAORDINARI A PISTE CICLABILI (PON - METRO) DERIVANTI DA CONTRIBUTI COMUNITARI	1.400.460,77
TOTALE			34.735.908,36

ECONOMIE DA FPV INVESTIMENTI FINANZIATI CON ENTRATE VINCOLATE DA TRASFERIMENTI			
Cap.	Art.	Descrizione	Economie
51354	2	REALIZZAZIONE NUOVO PALAZZO DI GIUSTIZIA DA FINANZ.CON ENTRATA DA FONDO P. VINC.	18,91
57623	2	INTERVENTI STRAORDINARI SU IMMOBILI IN CAMPO SOCIALE DA FINANZIARE CON ENTRATA DA FPV	22,36
51412	2	INTERV.STRAORDINARI POTENZIAM. SICUREZZA URBANA DA FINANZ.CON ENTRATA DA FONDO P. VINC.	23,70
53597	2	INTERVENTI STRAORDINARI AI MUSEI COMUNALI DA FINANZIARE CON CON ENTRATA DA FPV (SERVIZIO RILEVANTE IVA)	30,17
57299	2	ACQUISTI VERDE PUBBLICO DA FINANZIARE CON TRASFERIMENTI DA PRIVATI FIN. CON ENTRATA DA F.P.V.	48,35
59916	2	INTERVENTI AD IMPIANTI SPORTIVI DA FINANZ.CON ENTRATA DA FPV - FONDO SPORT E PERIFERIE (SERVIZIO RILEVANTE AGLI EFFETTI IVA)	54,34
52652	2	ACQUISIZIONE ATTREZZATURE PER MOBILITA CICLABILE DA FINANZIARE CON MONETIZZAZIONI FIN. CON ENTRATA DA F.P.V.	99,49
60302	2	INTERVENTI RIQUALIFICAZIONE STRADE E PIAZZE DA FINANZIARE CON MONETIZZAZIONE DA FINANZIARE CON ENTRATA DA FONDO PLURIENNALE VINCOLATO	143,78
54679	2	INTERVENTI PER REALIZZAZIONE TRAMVIA DA FINANZIARE CON ENTRATA DA F.P.V. - FIN.PRIVATI	250,48
60432	2	INTERVENTI NEL CAMPO DELLA VIABILITA E DELLA CIRCOLAZ. DA FINANZIARE CON ENTRATA DA FONDO PLUR.VINCOLATO	351,74
53486	2	INTERVENTI STRAORDINARI PER LA CULTURA E BENI CULTURALI FIN. STATO DA FINANZIARE CON ENTRATA DA F.P.V.	680,40
60629	2	REALIZZAZIONE INTERVENTI PER LA MOBILITA CICLABILE (PAC) DA FINANZIARE CON ENTRATA DA FONDO PLURIENNALE VINCOLATO	1.029,94
50885	2	ACQUISTO DI VEICOLI FIN. STATO DA FINANZIARE CON ENTRATA DA F.P.V.	2.064,37
60433	2	INTERVENTI NEL CAMPO DELLA VIABILITA E DELLA CIRCOLAZIONE STRADALE DA FINANZIARE CON CONTRIBUTI DA PRIVATI (SILFI) DA FINANZIARE CON ENTRATA DA FONDO PLURIENNALE VINCOLATO	2.448,72
50609	2	ACQUISTO ATTREZZATURE PER IMMOBILI SEDI DI UFFICI COMUNALI DA FIN.CON ENTRATA DA FONDO PLURIENNALE VINCOLATO	3.403,80
60632	2	INTERVENTI ALLA VIABILITA PER RIDUZIONE INQUINAMENTO DA FINANZ. CON ENTRATA DA FONDO PLURIENNALE VINCOLATO	3.916,71
59857	2	INTERVENTI A IMPIANTI SPORTIVI DA FINANZIARE CON ENTRATA DA FONDO PLURIENNALE VINCOLATO	4.650,00
55158	2	INCARICHI PROFESS.LI ESTERNI PER INTERVENTI VIABILITA E CIRCOLAZ.STRADALE DA FINANZ. CON ENTRATA DA FONDO PLURIENNALE VINCOLATO	4.812,60

50372	2	INTERVENTI STRAORDINARI PER IL VERDE CITTADINO FIN.REG. DA FINANZ. CON ENTRATA DA FPV	8.366,92
51428	2	INTERVENTI PER VIDEOSORVEGLIANZA E CONNETTIVITA (FIN. CON CONTRIBUTI DA PRIVATI -MANCATA CONCESSIONE DI STANDARD) DA FIN. CON ENTRATA DA FONDO PLURIENNALE VINCOLATO	15.501,56
60298	2	INTERVENTI RIQUALIFICAZIONE VIA DELLE CINQUE VIE E LIMITROFE FIN.CON CONTR. PRIVATI (MANCATA CONCESSIONE DI STANDARD) D FINANZIARE CON ENTRATA DA FONDO PLUR. VINC.	19.802,27
60825	2	INTERVENTI STRAORDINARI PER LA VIABILITA DA FINANZIARE CON ENTRATA DA F.P.V. - PON METRO	24.492,01
54621	2	INTERVENTI PER PIAZZE DA FINANZIARE CON ENTRATA DA FPV	26.891,30
50398	2	INTERVENTI AL VERDE PUBBLICO DA FINANZIARE CON ENTRATA DA F.P.V.	27.017,34
54215	2	INTERVENTI DI VALORIZZAZIONE A BENI IMMOBILI DI RILEVANZA ARTISTICO-CULTURALE (ART BONUS) DA FINANZAIRE CON ENTRATA DA F.P.V.	40.000,00
50399	2	INTERVENTI AL VERDE PUBBLICO DA FINANZIARE CON ENTRATA DA FONDO PLURIENNALE VINCOLATO	133.915,46
60605	2	INTERVENTI PER MOBILITA CICLABILE	135.762,65
60237	2	FIN. STATO DA FINANZIARE CON ENTRATA DA F.P.V.	155.516,12
60438	2	REALIZZAZIONE ED IMPLEMENTAZIONE IMPIANTI PER MOBILITA E VIABILITA URBANA (PON - METRO) FINANZIATI CON ENTRATA DA FPV	309.672,99
		INTERVENTI NEL CAMPO DELLA VIABILITA E DELLA CIRCOLAZ. DA FINANZ. CON ENTRATA FONDO P. VINC.	
TOTALE			920.988,48

IMPEGNI INVESTIMENTI DA AVANZO VINCOLATO DA TRASFERIMENTI			
Cap.	Art.	Descrizione	Impegni
51106	4	ACQUISTO HARDWARE E ALTRE ATTREZZATURE DA FINANZ. CON QUOTA VINCOLATA DEL RISULTATO DI AMMINISTRAZIONE	1.350,54
51354	4	REALIZZAZIONE NUOVO PALAZZO DI GIUSTIZIA DA FINANZ.MUTUO A CARICO DELLO STATO (EX 01.620) - FIN. CON AVANZO DI AMMINISTRAZIONE	33.287,70
55541	4	INCARICHI PROFESS.ESTERNI PER REALIZZAZIONE TRAMVIA FIN. REG. DA FINANZIARE CON RISULTATO DI AMMINISTRAZIONE	498.882,57
58700	4	INTERVENTI STRAORDINARI A FAVORE DEGLI ANZIANI FIN.REG. DA FINANZIARE CON AVANZO DI AMMINISTRAZIONE	110.000,00
TOTALE			643.520,81

FPV INVESTIMENTI DA AVANZO VINCOLATO DA TRASFERIMENTI			
Cap.	Art.	Descrizione	Competenza assestata
53494	5	FPV DA AVANZO - INTERVENTI FORTEZZA DA BASSO FIN. STATO (PATTO PER LA CITTA)	3.000.000,00
54284	5	FONDO PLUR. VINC. IN C/CAPITALE (da quota vincolata del risultato di amm.ne) - INTERVENTI STRAORD. A IMMOBILI DI INTERESSE CULTURALE DA FINANZIARE CON TRASFERIMENTI DA PRIVATI	19.346,00
54690	5	FPV DA AVANZO - REALIZZAZIONE TRAMVIA VELOCE FIN. T.A.V.	92.759,05
55541	5	FPV DA AVANZO - INCARICHI PROFESS.ESTERNI PER REALIZZAZIONE TRAMVIA FIN. REG.	114.327,41
57646	5	F.P.V. DA AVANZO - INTERVENTI STRAORDINARI PER INTERVENTI NEL CAMPO SOCIALE DA FINANZIARE CON TRASFERIMENTI REGIONALI	250.000,00
60299	5	FPV DA AVANZO - INTERVENTI RIQUALIFICAZIONE STRADE E PIAZZE DEL QUARTIERE 1 DA FINANZIARE CON CONTRIBUTI DA PRIVATI (MANCATA CONCESSIONE DI STANDARD)	787.481,28
60302	5	FPV DA AVANZO - INTERVENTI RIQUALIFICAZIONE STRADE E PIAZZE DA FINANZIARE CON TRASFERIMENTI	112.648,00
60433	5	F.P.V. DA AVANZO - INTERVENTI NEL CAMPO DELLA VIABILITA E DELLA CIRCOLAZIONE STRADALE DA FINANZIARE CON CONTRIBUTI DA PRIVATI (SILFI)	44.175,12
TOTALE			4.420.736,86

Vincoli derivanti da finanziamenti

ENTRATE ACCERTATE DERIVANTI DA FINANZIAMENTI			
Cap.	Art.	Descrizione	Accertamenti
53000	0	ASSUNZIONE MUTUI A CARICO DEL COMUNE PER INTERV.DESTINATI A ORGANI ISTITUZ. DI PARTECIPAZ. E DEL DECENTRAMENTO	0,00
53050	0	ASSUNZIONE MUTUI CON AMMORTAM. A CARICO DEL COMUNE PER GEST. ECONOMICA FINANZIARIA E DI PROVVEDITORATO	0,00
53100	0	ASSUNZIONE MUTUI A CARICO DEL COMUNE PER INTERVEN. DESTINATI ALLA GESTIONE DELLE ENTRATE TRIBUTARIE	0,00
53200	0	ASSUNZIONE MUTUI A CARICO DEL COMUNE PER INTERV. DESTINATI ALLA GESTIONE DEI BENI	3.468.000,00
53400	0	ASSUNZIONE MUTUI A CARICO DEL COMUNE PER INTERV.DESTINATI ALL ANAGRAFE ALLO STATO CIVILE LEVA SERV. ELETTORALE E STATISTICO	0,00
53600	0	ASSUNZIONE MUTUI A CARICO DEL COMUNE PER INTERVENTI DESTIN. AD ALTRI SERVIZI GENERALI	865.000,00
53800	0	ASSUNZIONE MUTUI A CARICO DEL COMUNE PER INTERV. DESTINATI AGLI UFFICI GIUDIZIARI	0,00
53900	0	ASSUNZIONE MUTUI AMMORTAMENTO A CARICO STATO PER INTERVENTI AGLI UFFICI GIUDIZIARI	0,00
54000	0	ASSUNZIONE MUTUI A CARICO DEL COMUNE PER INTERV. DESTINATI ALLA POLIZIA MUNICIPALE	1.220.000,00
54100	0	ASSUNZIONE MUTUI A CARICO DEL COMUNE PER ESTINZIONE ANTICIPATA MUTUI DI ALTRI ISTITUTI	0,00
54200	0	ASSUNZIONE MUTUI A CARICO DEL COMUNE PER INTERVENTI ALLE SCUOLE MATERNE	0,00
54400	0	ASSUNZ.MUTUI CON AMMORTAM. A CARICO DEL COMUNE PER INTERV. DESTIN. ALLA ISTRUZ.ELEMENTARE	10.620.000,00
54600	0	ASSUNZIONE MUTUI A CARICO DEL COMUNE PER INTERVEN. DESTINATI ALLA ISTRUZIONE MEDIA	0,00
54800	0	ASSUNZIONE MUTUI A CARICO DEL COMUNE PER INTERV. DESTINATI ALLA ISTRUZIONE SUPERIORE	0,00
55000	0	ASSUNZIONE MUTUI A CARICO DEL COMUNE DESTINATI AD INTERVENTI ASSIST. SCOLASTICA TRASPORTO REFEZIONE ED ALTRI SERVIZI	0,00
55300	0	ASSUNZIONE MUTUI A CARICO DEL COMUNE PER INTERVENTI A BIBLIOTECHE MUSEI E IMMOBILI DI INTERESSE STORICO	740.000,00
55400	0	ASSUNZIONE MUTUI A CARICO DEL COMUNE PER INTERVENTI A TEATRI E SERVIZI DIVERSI NEL SETTORE CULTURALE	3.130.000,00
55600	0	ASSUNZIONE MUTUI A CARICO DEL COMUNE PER INTERVENTI ALLE PISCINE COMUNALI	500.000,00
55800	0	ASSUNZIONE MUTUI A CARICO DEL COMUNE PER INTERVENTI ALLO STADIO COMUNALE E ALTRI IMPIANTI SPORTIVI	2.500.000,00
55810	0	ASSUNZIONE MUTUI A CARICO DEL COMUNE PER ERIGENDO MUSEO BARTALI	0,00
55820	0	ASSUNZIONE MUTUI A CARICO DEL COMUNE PER INTERVENTI RELATIVI A FESTE TRADIZIONALI FIORENTINE	0,00
56000	0	ASSUNZIONE MUTUI A CARICO DEL COMUNE PER INTERVENTI AI AI SERVIZI TURISTICI	0,00
56200	0	ASSUNZIONE MUTUI A CARICO DEL COMUNE PER VIABILITA E CIRCOLAZIONE STRADALE	9.309.729,99
56400	0	ASSUNZIONE MUTUI A CARICO DEL COMUNE PER INTERVENTI PER LA ILLUMINAZIONE PUBBLICA	0,00
56610	0	ASSUNZIONE MUTUI A CARICO DEL COMUNE PER INTERVENTI AI TRASPORTI PUBBLICI LOCALI (TRAMVIA)	6.072.872,20
56700	0	ASSUNZIONE MUTUI A CARICO DI ALTRI ENTI PER TRASPORTI PUBBLICI LOCALI	0,00
56800	0	ASSUNZIONE MUTUI A CARICO DEL COMUNE PER INTERVENTI PER URBANISTICA E GESTIONE TERRITORIO	0,00
57000	0	ASSUNZIONE MUTUI A CARICO DEL COMUNE PER INTERVENTI DESTINATI ALL EDILIZIA RESID. PUBBLICA E PIANI DI EDILIZ. ECONOMICO-POPOLARE	1.000.000,00
57200	0	ASSUNZIONE MUTUI A CARICO DEL COMUNE PER INTERVENTI PER IL SERVIZIO DI PROTEZIONE CIVILE	0,00
57400	0	ASSUNZIONE MUTUI CON AMMORTAMENTO A CARICO DEL COMUNE PER INTERVENTI DESTINATI AL SERVIZIO IDRICO INTEGRATO	0,00
57600	0	ASSUNZIONE MUTUI CON AMMORTAMENTO A CARICO DEL COMUNE PER INTERVENTI DESTINATI AL SERVIZIO SMALTIMENTO RIFIUTI	0,00
57700	0	ASSUNZIONE MUTUI A CARICO DEL COMUNE PER INTERVENTI AI PARCHI AL VERDE PUBBLICO E ALLA TUTELA AMBIENTALE	6.550.000,00
57800	0	ASSUNZIONE MUTUI A CARICO DEL COMUNE PER INTERV.AGLI ASILI NIDO E SERV.PER INFANZIA E MINORI	1.000.000,00

58000	0	ASSUNZIONE MUTUI A CARICO DEL COMUNE PER INTERVENTI PER STRUTTURE RESIDENZIALI E DI RICOVERO DEGLI ANZIANI	0,00
58200	0	ASSUNZIONE MUTUI A CARICO DEL COMUNE PER INTERV.DESTINATI ALL ASSISTENZA E BENEFICENZA PUBBLICA E SERV.DIVERSI ALLA PERSONA	0,00
58300	0	ASSUNZIONE MUTUI A CARICO DEL COMUNE PER INTERV.DESTINATI AI SERVIZI NECROSCOPICI E CIMITERIALI	859.000,00
58350	0	ASSUNZ.MUTUI A CARICO DEL COMUNE PER INTERVENTI RELATIVI ALLE PUBBLICHE AFFISSIONI	0,00
58400	0	ASSUNZIONE MUTUI A CARICO DEL COMUNE PER INTERV.DESTINATI A FIERE E MERCATI	877.329,00
58600	0	ASSUNZIONE MUTUI A CARICO DEL COMUNE PER INTERVEN.DESTINATI ALL ARTIGIANATO E ALTRE ATTIVITA ECONOMICHE	0,00
58700	0	ASSUNZIONE MUTUI A CARICO DEL COMUNE PER INTERV.DESTINATI ALL EFFICIENTAMENTO ENERGETICO	0,00
58850	0	ASSUNZIONE MUTUI A CARICO DEL COMUNE PER ALTRI SERVIZI PRODUTTIVI	0,00
58900	0	ASSUNZIONE MUTUI CON AMMORTAMENTO A CARICO DEL COMUNE PER OPERE PUBBLICHE DIVERSE	0,00
58950	0	DEVOLUZIONI DI MUTUI IN AMMORTAMENTO CONCESSI DALLA CASSA DEPOSITI E PRESTITI	0,00
58960	0	INCASSI DI MUTUI GIA AMMORTIZZATI CONCESSI DALLA CASSA DEPOSITI E PRESTITI	0,00
TOTALE			48.711.931,19

SPESE IMPEGNATE FINANZIATE DA ENTRATE MUTUI ACCERTATE IN COMPETENZA			
Cap.	Art.	Descrizione	Impegni
50409	0	INTERVENTI PER LA SICUREZZA NEI LUOGHI DI LAVORO DA FINANZIARE CON MUTUO	75.072,92
50414	0	INTERVENTI STRAORDINARI AL PATRIMONIO COMUNALE DA FINANZ. CON MUTUO	75.627,20
50477	0	ACQUISTO VEICOLI PER UFFICI E SERVIZI COM.LI DA FINANZIARE CON MUTUO	2.366,80
50628	0	ACQUISTO BENI MOBILI ADEGUAM. IMMOBILI A NORME DI SICUREZZA DA FINANZIARE CON MUTUO	18.078,97
50636	0	ACQUISTO DI ATTREZZATURE PER AUTOPARCO DA FIN. CON MUTUO	57.231,70
50866	0	ACQUISTO SOFTWARE PER UFFICI E SERVIZI VARI DA FIN. CON MUTUO	698.589,92
50893	0	ACQUISTO DI BENI MOBILI DA FINANZIARE CON MUTUO	25.271,30
51102	0	ACQUISTO HARDWARE E ATTREZZ. PER UFFICI E SERVIZI VARI DA FINANZIARE CON MUTUO	863.893,66
51423	0	INTERVENTI STRAORD.I RETE DI VIDEOSORVEGLIANZA DA FIN. CON MUTUO	2.400,00
51675	0	ACQUISTO ATTREZZ. INFORMATICHE PER LA POLIZIA MUNICIPALE DA FINANZIARE CON MUTUO	43.256,32
51677	0	ACQUISTO ATTREZZ. INFORMATICHE (SOFTWARE) PER LA POLIZIA MUNICIPALE DA FINANZIARE CON MUTUO	183.268,40
51680	0	ACQUISTO DI BENI MOBILI E DI ATTREZZ. PER LA POLIZIA MUNIC. DA FINANZIARE CON MUTUO	8.935,30
52213	0	SPESE PER INTERVENTI STRAORD. ALLE SCUOLE DA FIN. CON MUTUO	173.251,36
52235	0	INTERVENTI A IMMOBILI SCOLASTICI PER ADEGUAMENTO IMPIANTI DA FINANZIARE CON MUTUO	10.140,24
53307	0	ACQUISTO BENI MOBILI E ATTREZZ. PER BIBLIOTECHE COM.LI DA FIN. CON MUTUO	215.083,72
53475	0	ACQUISTO DI BENI MOBILI E DI ATTREZZ.PER MUSEI DA FINANZIARE CON MUTUO (RILEVANTE AGLI EFF. IVA)	88.560,58
54411	0	INTERVENTI DI ADEGUAMENTO SU IMMOBILI MONUMENTALI DA FINANZIARE CON MUTUO	32.771,00
54613	0	INTERVENTI STRAORDINARI AD IMMOBILI DI INTERESSE STORICO E CULTURALE DA FINANZIARE CON MUTUO	2.523,91
58613	0	COSTRUZIONE RISTRUTTURAZIONE ECC DEI MERCATI COMUNALI DA FINANZIARE CON MUTUO (SERVIZIO RILEVANTE AGLI EFFETTI IVA)	6.775,69
59658	0	ACQUISTI DI BENI MOBILI E ATTREZZATURE PER IMPIANTI SPORTIVI DA FINANZIARE CON MUTUO (SERV.RILEVANTE AGLI EFFETTI IVA)	28.698,93
59813	0	INTERVENTI STRAORDINARI ALLO STADIO COM.LE E ALTRI IMPIANTI SPORTIVI DA FINANZ. CON MUTUO (SERVIZIO RILEVANTE AGLI EFFETTI IVA)	15.225,60
59851	0	INTERVENTI STRAORD. A IMPIANTI SPORTIVI DA FINANZIARE CON MUTUO (SERVIZIO RILEVANTE AI FINI IVA)	6.344,00
60615	0	INTERVENTI PER IL COORDINAM.TO DEL TRAFFICO E MOBILITA DA FINANZ.CON MUTUO	2.711,76
TOTALE			2.636.079,28

FPV SPESE INVESTIMENTI FINANZIATO DA ENTRATA IN COMPETENZA MUTUI

Cap.	Art.	Descrizione	Competenza assestata
50409	1	FONDO PLURIENNALE VINCOLATO - INTERVENTI PER LA SICUREZZA NEI LUOGHI DI LAVORO DA FINANZIARE CON MUTUO	374.927,08
50411	1	FONDO P.VINC.IN C/CAPITALE INTERVENTI DI ADEGUAMENTO IMPIANTI E METANIZZAZIONI DA FINANZ. CON MUTUO	600.000,00
50413	1	FONDO P.VINC. IN C/CAPITALE - ACQUISIZ. E INTERVENTI STRAORD A IMMOBILI COMUNALI DA FINANZ. CON MUTUO	530.000,00
50414	1	FONDO PLURIENNALE VINCOLATO - INTERVENTI STRAORDINARI AL PATRIMONIO COMUNALE DA FINANZ. CON MUTUO	124.372,80
50432	1	F.P.V. - ACQUISIZIONE DISPOSITIVI PER UFFICI COMUNALI DA FINANZIARE CON MUTUO	200.000,00
50477	1	F.P.V. - ACQUISTO VEICOLI PER UFFICI E SERVIZI COM.LI DA FINANZIARE CON MUTUO	215.865,22
50613	1	FONDO P.VINC. IN C/CAPITALE - INTERVENTI STRAORD. EDIFICI SEDI DI UFF. E SERV.COMUNALI DA FINANZ.CON MUTUO	230.000,00
50628	1	FONDO P.VINC. IN C/CAPITALE - ACQUISTO BENI MOBILI ADEGUAM. IMMOBILI A NORME DI SICUREZZA DA FINANZIARE CON MUTUO	15.899,04
51423	1	FONDO VINCOLATO IN C/CAPITALE - INTERVENTI STRAORDINARI RETE DI VIDEOSORVEGLIANZA DA FIN. CON MUTUO	317.600,00
51680	1	FONDO PLUR.VINC. IN C/CAPITALE - ACQUISTO DI BENI MOBILI E DI ATTREZZ. PER LA POLIZIA MUNIC. DA FINANZIARE CON MUTUO	292.368,12
52213	1	FONDO VINCOLATO IN C/CAPITALE - SPESE PER INTERVENTI STRAORD. ALLE SCUOLE ELEMENTARI DA FINANZIARE CON MUTUO	1.596.748,64
52226	1	FONDO PLURIENNALE VINCOLATO - INTERVENTI ALLE SCUOLE RELATIVI A SICUREZZA DA FINANZIARE CON MUTUO	5.820.000,00
52231	1	FONDO PLURIENNALE VINCOLATO - INTERVENTI A IMMOBILI SCOLASTICI PER RISPARMIO ENERGETICO DA FINANZIARE CON MUTUO	150.000,00
52233	1	FPV - ADEGUAMENTO E MESSA A NORMA IMMOBILI SCOLASTICI DA FINANZIARE CON MUTUO	700.000,00
52235	1	FPV - INTERVENTI A IMMOBILI SCOLASTICI PER ADEGUAMENTO IMPIANTI DA FINANZIARE CON MUTUO	2.169.859,76
53475	1	FONDO PLUR.VINC. IN C/CAPITALE - ACQUISTO DI BENI MOBILI E DI ATTREZZ.PER MUSEI DA FINANZIARE CON MUTUO (RILEVANTE AGLI EFF. IVA)	90.000,00
53611	1	FONDO PLUR.VINCOLATO IN C/CAPITALE - INTERVENTI STRAORDINARI PER ARCHIVI COMUNALI DA FINANZ.CON MUTUO	20.000,00
53624	1	FONDO PLURIENNALE VINCOLATO - INTERVENTI DI RESTAURO OPERE D ARTE DA FINANZIARE CON MUTUO	30.000,00
54212	1	FONDO PLURIENNALE VINCOLATO - INTERVENTI STRAORDINARI AD EDIFICI DI CULTO DI INTERESSE STORICO DA FINANZIARE CON MUTUO	250.000,00
54213	1	FONDO PLUR. VINC. IN C/CAPITALE - INTERVENTI STRAORDINARI AL TEATRO COMUNALE E ALTRI TEATRI DA FINANZIARE CON MUTUO	580.000,00
54411	1	FPV - INTERVENTI DI ADEGUAMENTO SU IMMOBILI MONUMENTALI DA FINANZIARE CON MUTUO	567.229,00
54613	1	FONDO P.VINC.IN C/CAPITALE -INTERVENTI STRAORDINARI AD IMMOBILI DI INTERESSE STORICO E CULTURALE DA FINANZIARE CON MUTUO	1.947.476,09
54671	1	FONDO PLURIENNALE VINCOLATO - INTERVENTI RELATIVI ALLA TRAMVIA LINEE 2 - 3 DA FINANZIARE CON MUTUO	6.072.872,20
55412	1	FONDO PLUR. VINC. IN C/CAPITALE - INTERVENTI STRAORDINARI A IMMOBILI A FINI ABITATIVI DA DA FINANZIARE CON MUTUO	1.000.000,00
56413	1	FONDO P.VINC. IN C/CAPITALE - INTERV.STRAORDINARI VERDE PP. E TUTELA AMBIENTALE DA FINANZ. CON MUTUO	3.400.000,00
57213	1	FONDO P. VINC. IN C/CAPITALE - COSTRUZIONE E INTERVENTI STRAORD.PER ASILI NIDO E ALTRI SERV.INFANZIA DA FINANZIARE CON MUTUO (SERVIZIO RILEVANTE AGLI EFFETTI IVA) -	1.000.000,00
57608	1	FONDO PLURIENNALE VINCOLATO - INTERVENTI PER CICLOPISTE DA FINANZIARE CON MUTUO	94.152,96
57611	1	FONDO PLURIENNALE VINCOLATO - INTERVENTI PER VERDE PUBBLICO IN PIAZZE DA FINANZIARE CON MUTUO	250.000,00
57813	1	FONDO VINCOLATO IN CONTO CAPITALE - INTERVENTI STRAORDINARI AI CIMITERI COMUN. E ALTRE OPERE CIMITERIALI DA FIN.CON MUTUO -	859.000,00
58613	1	FONDO PLUR.VINCOLATO IN CONTO CAPITALE - COSTRUZIONE RISTRUTTURAZIONE ECC DEI MERCATI COMUNALI DA FINANZIARE CON MUTUO (SERVIZIO RILEVANTE AGLI EFFETTI IVA)	870.553,31
59613	1	FONDO P. VINC. IN C/CAPITALE - INTERV. STRAORDINARI PISCINE COMUNALI DA FINANZ. CON MUTUO (SERVIZIO RILEVANTE AGLI EFFETTI IVA)	400.000,00
59658	1	FONDO PLURIENNALE VINCOLATO - ACQUISTI DI BENI MOBILI E ATTREZZATURE PER PISCINE COM. DA FINANZIARE CON MUTUO (SERV.RILEVANTE AGLI EFFETTI IVA)	68.178,54

59813	1	FONDO P.VINC. IN C/CAPITALE - INTERVENTI STRAORDINARI ALLO STADIO COM.LE E ALTRI IMPIANTI SPORTIVI DA FINANZ. CON MUTUO (SERVIZIO RIL.IVA)	1.284.774,40
59851	1	FONDO PLURIENNALE VINCOLATO - INTERVENTI STRAORD. A IMPIANTI SPORTIVI DA FINANZIARE CON MUTUO	743.656,00
59865	1	F.P.V. - ADEGUAMENTO IMPIANTISTICO IMPIANTI SPORTIVI DA FINANZIARE CON MUTUO (SERVIZIO RILEVANTE AGLI EFFETTI IVA)	250.000,00
59866	1	F.P.V. - INTERVENTI AD IMPIANTI SPORTIVI PER LA SICUREZZA DA FINANZIARE CON MUTUO (SERVIZIO RILEVANTE AI FINI IVA)	200.000,00
59881	1	FPV - INTERVENTI DI MANUTENZIONE STRAORDINARIA SU CENTRI GIOVANI DA FINANZIARE CON MUTUO	200.000,00
60614	1	FONDO P. VINC. IN C/CAPITALE - INTERVENTI PER IL COORDINAMENTO DEL TRAFFICO DA FIN. CON MUTUO (IMP.SEMAFORICI)	350.000,00
60615	1	FONDO PLURIEN. VINCOLATO IN CONTO CAPITALE - INTERVENTI PER IL COORDINAM.TO DEL TRAFFICO E MOBILITA DA FINANZ.CON MUTUO	2.497.288,24
60618	1	FONDO PLURIEN.VINC. IN C/CAPITALE - INTERVENTI STRAORDINARI PER PIAZZE DA FINANZIARE CON MUTUO	200.000,00
60623	1	FONDO PLUR.VINC.IN C/CAPITALE - INTERVENTI STRAORD. PER PISTE CICLABILI DA FINANZ.CON MUTUO	375.823,55
60630	1	FONDO PLURIENNALE VINCOLATO - INTERVENTI PER LA REGOLAZIONE DEL TRAFFICO DA FINANZ. CON MUTUO	833.906,44
60811	1	FONDO PLURIENNALE VINCOLATO - INTERVENTI PER LA RIQUALIFICAZIONE DELLO SPAZIO URBANO DA FINANZIARE CON MUTUO	700.000,00
60814	1	FONDO P.VINC. IN C/CAPITALE - INVESTIMENTI ED INTERVENTI NEL CAMPO DELLA VIABILITA DA FINANZIARE CON MUTUO	3.550.000,00
60815	1	FONDO PLURIENNALE VINCOLATO - INTERVENTI SULLA RETE VIARIA COMUNALE DA FINANZIARE CON MUTUO	800.000,00
64414	1	FONDO PLURIENNALE VINCOLATO - INTERVENTI STRAORDINARI PER IL VERDE PUBBLICO DA FINANZIARE CON MUTUO	2.305.847,04
69028	1	FPV - ACQUISIZIONE ATTREZZATURE E ARREDI PER VERDE PUBBLICO DA FINANZIARE CON MUTUO	500.000,00
TOTALE			45.628.398,43

SPESA IMPEGNATA FINANZIATA DA AVANZO APPLICATO MUTUI			
Cap.	Art.	Descrizione	Impegni
50632	4	ACQUISTO DI ATTREZZATURE E BENI MOBILI PER AUTOPARCO FIN.CON MUTUO DA FINANZIARE CON QUOTA VINCOLATA DEL RISULTATO DI AMMINISTRAZIONE	8.342,08
50866	4	ACQUISTO SOFTWARE PER UFFICI E SERVIZI VARI FIN. MUTUO DA FINANZIARE CON AVANZO DI AMMINISTRAZIONE	29.473,30
50893	4	ACQUISTO DI BENI MOBILI DA FINANZIARE CON QUOTA VINCOLATA DEL RISULTATO DI AMMINISTRAZIONE	16.900,85
50934	4	SPESE PER INCARICHI ESTERNI A PROFESSIONISTI IN ATTESA DEL FINANZIAMENTO DEFINITIVO - FINANZIATE CON AVANZO DA MUTUI	62.458,13
51083	4	ACQUISTO SOFTWARE DA FINANZ. CON QUOTA VINCOLATA DEL RISULTATO DI AMMINISTRAZIONE	25.759,00
51680	4	ACQUISTO DI BENI MOBILI E DI ATTREZZ. PER LA POLIZIA MUNIC. DA FINANZIARE CON QUOTA VINCOLATA DEL RISULTATO DI AMMINISTRAZIONE	992,45
51683	4	ACQUISTO VEICOLI PER POLIZIA MUNICIPALE FIN. MUTUI DA FINANZIARE CON QUOTA VINCOLATA DEL RISULTATO DI AMMINISTRAZIONE	4.500,00
51694	4	ACQUISTO ATTREZZATURE SCOLASTICHE FIN. MUTUO DA FINANZIARE CON RISULTATO DI AMMINISTRAZIONE	4.805,91
52213	4	SPESE PER INTERVENTI STRAORD. ALLE SCUOLE ELEMENTARI DA FINANZIARE CON QUOTA VINCOLATA DEL RISULTATO DI AMMINISTRAZIONE	25.693,13
54613	4	INTERVENTI STRAORDINARI AD IMMOBILI DI INTERESSE STORICO E CULTURALE DA FINANZIARE CON QUOTA VINCOLATA DEL RISULTATO DI AMMINISTRAZIONE	1.860,71
56413	4	INTERV.STRAORDINARI VERDE PP. E TUTELA AMBIENTALE DA FINANZ. CON QUOTA VINCOLATA DEL RISULTATO DI AMMINISTRAZIONE	5.222,19
57813	4	INTERVENTI STRAORDINARI AI CIMITERI COMUN. E ALTRE OPERE CIMITERIALI DA FIN.CON QUOTA VINCOLATA DEL RISULTATO DI AMMINISTRAZIONE	79.493,58
59658	4	ACQUISTI DI BENI MOBILI E ATTREZZATURE PER PISCINE COM. FIN.CON MUTUO DA FINANZIARE CON QUOTA VINCOLATA DEL RISULTATO DI AMMINISTRAZIONE (SERV.RILEVANTE AGLI EFFETTI IVA)	11.380,61
60814	4	INVESTIMENTI ED INTERVENTI NEL CAMPO DELLA VIABILITA FIN. CON MUTUO DA FINANZIARE CON QUOTA VINCOLATA DEL RISULTATO DI AMMINISTRAZIONE	82.968,07
60815	4	INTERVENTI SULLA RETE VIARIA COMUNALE FIN MUTUO DA FINANZIARE CON AVANZO	176.226,06
TOTALE			536.076,07

FPV FINANZIATO CON AVANZO APPLICATO MUTUI			
Cap.	Art.	Descrizione	Competenza assestata
50193	5	FONDO P.VINC. (DA QUOTA VINCOLATA DEL RISULTATO DI AMM.NE) - TRASFERIMENTI DI CAPITALE A TRAM DI FIRENZE S.P.A. DA FINANZIARE CON MUTUO	276.723,29
50413	5	FONDO PLUR.VINCOLATO (DA QUOTA VINCOLATA DEL RISULTATO DI AMM.NE) - ACQUISIZ. E INTERVENTI STRAORD A IMMOBILI COMUNALI DA FINANZ. CON MUTUO	770.000,00
50477	5	FPV DA AVANZO - ACQUISTO VEICOLI PER UFFICI E SERVIZI COM.LI FIN.MUTUO	10.182,00
51683	5	FONDO P.VINC. (DA QUOTA VINCOLATA DEL RISULTATO DI AMMINISTRAZIONE) - ACQUISTO VEICOLI PER POLIZIA MUNICIPALE DA FINANZIARE CON MUTUO	1.000,00
52213	5	FONDO PLUR. VINCOLATO (DA QUOTA VINCOLATA DEL RISULTATO DI AMM.NE) - SPESE PER INTERVENTI STRAORD. ALLE SCUOLE ELEMENTARI DA FINANZIARE CON MUTUO	7.974.306,87
54410	5	FONDO PLURIENNALE VINCOLATO DA AVANZO DI AMM.NE - INTERVENTI STRAORDINARI A IMMOBILI SEDI DI ATTIVITA' CULTURALI DIVERSE DA FINANZ. CON MUTUO	250.000,00
54613	5	FONDO P.VINC. (DA QUOTA VINCOLATA DEL RISULTATO DI AMMINISTRAZIONE) -INTERVENTI STRAORDINARI AD IMMOBILI DI INTERESSE STORICO E CULTURALE DA FINANZIARE CON MUTUO	1.304,09
56413	5	FONDO P.VINC. DA QUOTA VINCOLATA DEL RISULTATO DI AMM.NE - INTERV.STRAORDINARI VERDE PP. E TUTELA AMBIENTALE DA FINANZ. CON MUTUO	190.971,41
57647	5	F.P.V. DA AVANZO - INTERVENTI STRAORDINARI NEL CAMPO SOCIALE (FAMIGLIA E ACCOGLIENZA) DA FINANZIARE CON MUTUO	250.000,00
58613	5	FONDO PLUR.VINCOLATO (DA QUOTA VINCOLATA DEL RISULTATO DI AMM.NE) - COSTRUZIONE RISTRUTTURAZIONE ECC DEI MERCATI COMUNALI DA FINANZIARE CON MUTUO (SERVIZIO RILEVANTE AGLI EFFETTI IVA)	400.000,00
59613	5	FPV DA AVANZO - INTERV. STRAORDINARI PISCINE COMUNALI DA FINANZ. CON MUTUO (RILEVANTE IVA)	1.320,71
59813	5	FONDO PLUR.VINCOLATO (DA QUOTA VINCOLATA DEL RISULTATO DI AMM.NE) - INTERVENTI STRAORDINARI ALLO STADIO COM.LE E ALTRI IMPIANTI SPORTIVI DA FINANZ. CON MUTUO (SERVIZIO RIL.IVA)	105.544,58
59840	5	INTERVENTI STRAORD. IMPIANTI SPORTIVI Q. 2 DA FIN. CON MUTUO - FONDO PLURIENNALE VINCOLATO (DA QUOTA VINCOLATA DEL RISULTATO DI AMMINISTRAZIONE)	1.562,94
59851	5	FPV DA AVANZO - INTERVENTI STRAORD. A IMPIANTI SPORTIVI DA FINANZIARE CON MUTUO (RILEVANTE IVA)	921,29
60618	5	FONDO PLURIEN.VINC. IN C/CAPITALE DA QUOTA VINCOLATA DEL RISULTATO DI AMM.NE - INTERVENTI STRAORDINARI PER PIAZZE DA FINANZIARE CON MUTUO	1.300.000,00
60811	5	FPV DA AVANZO - INTERVENTI PER LA RIQUALIFICAZIONE DELLO SPAZIO URBANO DA FINANZIARE CON MUTUO	197.509,20
60814	5	FONDO PLURIENNALE VINCOLATO IN C/CAPITALE (DA QUOTA VINCOLATA DEL RISULTATO DI AMMINISTRAZIONE) - INVESTIMENTI ED INTERVENTI NEL CAMPO DELLA VIABILITA' DA FINANZIARE CON MUTUO	1.791.296,26
60815	5	FPV DA AVANZO - INTERVENTI SULLA RETE VIARIA COMUNALE FIN MUTUO	115.141,05
TOTALE			13.637.783,69

MINORI RESIDUI USCITA DA FINANZIAMENTI			
Cap.	Art.	Descrizione	Economie
50411	2	INTERVENTI DI ADEGUAMENTO IMPIANTI E METANIZZAZIONI DA FINANZ. CON ENTRATA DA FONDO P. VINC.	150,00
50413	2	ACQUISIZ. E INTERVENTI STRAORD A IMMOBILI COMUNALI DA FINANZ. CON ENTRATA DA FONDO P.VINC.	9.874,71
50637	2	INTERVENTI STRAORDARI AD IMMOBILI DA FINANZIARE CON MUTUO DA FIN. CON FPV	9.846,92
50893	0	ACQUISTO DI BENI MOBILI DA FINANZIARE CON MUTUO	6,10
52020	2	SPESE PER INTERVENTI STRAORD. ALLE SCUOLE MATERNE DEL Q.1 DA FINANZ. CON ENTRATA DA FONDO PLUR. VINCOLATO	9.642,80
52213	2	SPESE PER INTERVENTI STRAORD. ALLE SCUOLE ELEMENTARI DA FINANZIARE CON ENTRATA DA FPV	7.844,10
52222	2	INTERVENTI STRAORDINARI ALLE SCUOLE ELEMENTARI DEL QUART.2 DA FINANZIARE CON ENTRATA DA FONDO PLURIENNALE VINCOLATO	50.273,77

52229	2	INTERVENTI STRAORDINARI ALLE SCUOLE ELEMENTARI DEL QUART.4 DA FINANZIARE CON ENTRATA DA FONDO PLURIENNALE VINCOLATO	444,91
52425	2	ACQUISIZIONE COSTRUZIONE RISTRUTTURAZIONE AMPLIAMENTO E COMPLETAMENTO DI SCUOLE MEDIE DA FINANZIARE CON ENTRATA DA FONDO P. VINCOLATO	80.136,84
52613	2	COSTRUZIONE RISTRUTTURAZIONE AMPLIAMENTO DI SCUOLE SECONDARIE DA FINANZIARE CON ENTRATA DA FONDO P.VINCOLATO	2.989,65
53310	2	ACQUISTO MATERIALE BENI MOBILI PER BIBLIOTECHE COM.LI DA FINANZIARE CON ENTRATA DA FONDO PLURIENNALE VINCOLATO	2,78
54271	2	INTERVENTI STRAORDINARI A EDIFICI SEDI DI MUSEI COMUNALI DA FINANZIARE CON ENTRATA FONDO P. VINC. (RILEVANTE AGLI EFFETTI IVA)	150,28
54613	2	INTERVENTI STRAORDINARI AD IMMOBILI DI INTERESSE STORICO E CULTURALE DA FINANZIARE CON ENTRATA FONDO P.VINC.	16.108,69
56413	2	INTERV.STRAORDINARI VERDE PP. E TUTELA AMBIENTALE DA FINANZ. CON ENTRATA FONDO P.VINC.	47.040,92
57213	2	COSTRUZIONE E INTERVENTI STRAORD.PER ASILI NIDO E ALTRI SERV.INFANZIA (SERVIZIO RILEVANTE AGLI EFFETTI IVA) DA FINANZIARE ENTRATA DA FONDO PLURIENNALE VINCOLATO	0,02
57608	2	INTERVENTI PER CICLOPISTE DA FINANZIARE CON MUTUO DA FIN. CON FPV	22.531,37
57813	2	INTERVENTI STRAORDINARI AI CIMITERI COMUN. E ALTRE OPERE CIMITERIALI DA FIN.CON ENTRATA DA FONDO PLURIENNALE VINCOLATO	31.947,02
58613	2	COSTRUZIONE RISTRUTTURAZIONE ECC DEI MERCATI COMUNALI (SERVIZIO RILEVANTE AGLI EFFETTI IVA) DA FINANZIARE CON ENTRATA DA FONDO PLURIENNALE VINCOLATO	418,20
59813	2	INTERVENTI STRAORDINARI ALLO STADIO COM.LE E ALTRI IMPIANTI SPORTIVI (SERVIZIO RILEVANTE AGLI EFFETTI IVA) DA FINANZIARE CON ENTRATA DA FONDO PLURIENNALE VINCOLATO	740,72
59840	2	INTERVENTI STRAORD. IMPIANTI SPORTIVI Q. 2 DA FIN. CON ENTRATA DA FONDO PLURIENNALE VINCOLATO	150,00
60615	2	INTERVENTI PER IL COORDINAM.TO DEL TRAFFICO E MOBILITA DA FINANZ.CON ENTRATA DA FONDO PLURIENNALE VINCOLATO	1,79
60814	2	INVESTIMENTI ED INTERVENTI NEL CAMPO DELLA VIABILITA DA FINANZIARE CON ENTRATA FONDO P.VINC.	92.948,16
60814	4	INVESTIMENTI ED INTERVENTI NEL CAMPO DELLA VIABILITA FIN. CON MUTUO DA FINANZIARE CON QUOTA VINCOLATA DEL RISULTATO DI AMMINISTRAZIONE	150,00
60815	2	INTERVENTI SULLA RETE VIARIA COMUNALE FIN MUTUO DA FINANZIARE CON ENTRATA DA FPV	479,87
62013	2	INTERVENTI STRAORDINARI A IMMOBILI DESTINATI AD ABITAZ.DA FINANZIARE CON ENTRATA DA FONDO PLURIENNALE VINCOLATO	3.820,38
64413	2	INTERVENTI STRAORDINARI PER IL VERDE PUBBLICO DEL QUARTIERE N.1 DA FINANZIARE CON ENTRATA DA FONDO PLURIENNALE VINCOLATO	11.653,87
64414	2	INTERVENTI STRAORDINARI PER IL VERDE PUBBLICO DA FINANZIARE CON ENTRATA DA FONDO PLURIENNALE VINCOLATO	450,00
64422	2	INTERVENTI STRAORDINARI PER IL VERDE PUBBLICO QUARTIERE 4 DA FINANZIARE CON ENTRATA DA FONDO PLURIENNALE VINCOLATO	150,00
TOTALE			399.953,87

ECONOMIE DA FPV DA MUTUI			
Cap.	Art.	Descrizione	Impegni
50153	2	CONTRIBUTI AGLI INVESTIMENTI PER INTERVENTI ALLA MOBILITA DA FINANZIARE CON MUTUO DA FINANZIARE CON ENTRATA DA FONDO PLURIENNALE VINCOLATO	45,06
50409	2	INTERVENTI PER LA SICUREZZA NEI LUOGHI DI LAVORO DA FINANZIARE CON MUTUO DA FIN. CON FPV	6.237,51
50411	2	INTERVENTI DI ADEGUAMENTO IMPIANTI E METANIZZAZIONI DA FINANZ. CON ENTRATA DA FONDO P. VINC.	7.675,11
50413	2	ACQUISIZ. E INTERVENTI STRAORD A IMMOBILI COMUNALI DA FINANZ. CON ENTRATA DA FONDO P.VINC.	504,06
50414	2	INTERVENTI STRAORDINARI AL PATRIMONIO COMUNALE DA FINANZ. CON ENTRATA DA FONDO PLURIENNALE VINCOLATO	601,05
50613	2	INTERVENTI STRAORD. EDIFICI SEDI DI UFF.E SERV.COMUNALI DA FINANZ.CON ENTRATA DA FONDO P. VINC.	282,81
50733	2	INCARICHI PROF. ESTERNI PER INTERV. EDIFICI COMUNALI (UFF. CENTRALI) DA FINANZ. CON ENTRATA DA FONDO P.VINC.	818,62
52213	2	SPESE PER INTERVENTI STRAORD. ALLE SCUOLE ELEMENTARI DA FINANZIARE CON ENTRATA DA FPV	35.510,63
52226	2	INTERVENTI ALLE SCUOLE RELATIVI A SICUREZZA DA FINANZIARE CON ENTRATA DA FONDO PLURIENNALE VINCOLATO	1.016,74

52425	2	ACQUISIZIONE COSTRUZIONE RISTRUTTURAZIONE AMPLIAMENTO E COMPLETAMENTO DI SCUOLE MEDIE DA FINANZIARE CON ENTRATA DA FONDO P. VINCOLATO	14.183,91
52430	2	INTERVENTI STRAORDINARI ALLE SCUOLE MEDIE QUART.1 DA FINANZ CON ENTRATA DA FONDO PLURIENNALE VINCOLATO	2.621,57
52673	2	ACQUISTI BENI MOBILI PER INTERV.MOBILITA DA FINANZIARE CON ENTRATA DA FONDO PLURIENNALE VINCOLATO	31.679,69
54211	2	INTERVENTI STRAORDINARI A PALAZZO VECCHIO DA FINANZIARE (RILEVANTE IVA) CON ENTRATA DA FONDO PLURIENNALE VINCOLATO	13.376,62
54212	2	INTERVENTI STRAORDINARI AD EDIFICI DI CULTO DI INTERESSE STORICO DA FINANZIARE CON ENTRATA DA FONDO PLURIENNALE VINCOLATO	2.674,08
54213	2	INTERVENTI STRAORDINARI AL TEATRO COMUNALE E ALTRI TEATRI DA FINANZIARE CON ENTRATA DA FONDO PLURIENNALE VINCOLATO	150,00
54410	2	INTERVENTI STRAORDINARI A IMMOBILI SEDI DI ATTIVITA CULTURALI DIVERSE DA FINANZ. CON ENTRATA DA FONDO PLURIENNALE VINCOLATO	150,00
54613	2	INTERVENTI STRAORDINARI AD IMMOBILI DI INTERESSE STORICO E CULTURALE DA FINANZIARE CON ENTRATA FONDO P.VINC.	126.891,88
54670	2	INTERVENTI RELATIVI ALLA REALIZZAZIONE DELLA TRAMVIA VELOCE DA FINANZIARE CON ENTRATA DA FONDO P. VINC.	38.064,00
54814	2	INTERVENTI PER A.B.A. DA FINANZIARE CON MUTUO DA FIN. CON FPV	21.118,16
55133	2	INCARICHI PROFESS. ESTERNI PER INTERV.PER LA VIABILITA ECC. DA FINANZIARE CON ENTRATA DA FONDO PLURIENNALE VINCOLATO	3.326,45
56413	2	INTERV.STRAORDINARI VERDE PP. E TUTELA AMBIENTALE DA FINANZ. CON ENTRATA FONDO P.VINC.	279.019,04
57213	2	COSTRUZIONE E INTERVENTI STRAORD.PER ASILI NIDO E ALTRI SERV.INFANZIA (SERVIZIO RILEVANTE AGLI EFFETTI IVA) DA FINANZIARE ENTRATA DA FONDO PLURIENNALE VINCOLATO	25.313,92
57293	2	ACQUISTI BENI MOBILI PER VERDE PUBBLICO E TUTELA AMBIENTALE DA FINANZIARE CON ENTRATA FONDO P.VINC.	1.344,28
57306	2	ACQUISTO DI ATTREZZATURE E MEZZI D OPERA PER IL VERDE PUBBLICO DA FINANZIARE CON ENTRATA DA FONDO PLURIENNALE VINCOLATO	156,91
57813	2	INTERVENTI STRAORDINARI AI CIMITERI COMUN. E ALTRE OPERE CIMITERIALI DA FIN.CON ENTRATA DA FONDO PLURIENNALE VINCOLATO	97.197,04
58493	2	ACQUISTO DI BENI MOBILI AUTOMEZZI ED ATTREZZATURE PER I CIMITERI DA FINANZ. CON ENTRATA DA FONDO PLURIENNALE VINCOLATO	128,10
59812	2	ADEGUAMENTO IMPIANTISTICO IMPIANTI SPORTIVI FIN. MUTUO (SERVIZIO RILEVANTE AGLI EFFETTI IVA) DA FINANZIARE CON ENTRATA DA F.P.V.	5.445,00
59813	2	INTERVENTI STRAORDINARI ALLO STADIO COM.LE E ALTRI IMPIANTI SPORTIVI (SERVIZIO RILEVANTE AGLI EFFETTI IVA) DA FINANZIARE CON ENTRATA DA FONDO PLURIENNALE VINCOLATO	150,00
59851	2	INTERVENTI STRAORD. A IMPIANTI SPORTIVI DA FINANZIARE CON ENTRATA DA FONDO PLURIENNALE VINCOLATO (SERVIZIO RILEVANTE AI FINI IVA)	7.531,97
60615	2	INTERVENTI PER IL COORDINAM.TO DEL TRAFFICO E MOBILITA DA FINANZ.CON ENTRATA DA FONDO PLURIENNALE VINCOLATO	176.348,62
60618	2	INTERVENTI STRAORDINARI PER PIAZZE DA FINANZIARE CON ENTRATA DA FONDO PLURIEN. VINCOLATO IN C/CAPITALE	21.007,86
60623	2	INTERVENTI STRAORD. PER PISTE CICLABILI DA FINANZ.CON ENTRATA DA FONDO PLUR.VINC.IN C/CAPITALE	102.769,51
60814	2	INVESTIMENTI ED INTERVENTI NEL CAMPO DELLA VIABILITA DA FINANZIARE CON ENTRATA FONDO P.VINC.	160.277,17
64413	2	INTERVENTI STRAORDINARI PER IL VERDE PUBBLICO DEL QUARTIERE N.1 DA FINANZIARE CON ENTRATA DA FONDO PLURIENNALE VINCOLATO	46.756,32
64414	2	INTERVENTI STRAORDINARI PER IL VERDE PUBBLICO DA FINANZIARE CON ENTRATA DA FONDO PLURIENNALE VINCOLATO	377.618,82
64416	2	INTERVENTI STRAORDINARI PER IL VERDE PUBBLICO DEL QUART. 2 DA FINANZIARE CON ENTRATA DA FONDO PLURIENNALE VINCOLATO	150,00
64422	2	INTERVENTI STRAORDINARI PER IL VERDE PUBBLICO QUARTIERE 4 DA FINANZIARE CON ENTRATA DA FONDO PLURIENNALE VINCOLATO	20.850,09
64613	2	INTERVENTI AMBIENTALI E AL VERDE PP.QUART. 5 DA FINANZ. CON ENTRATA DA FONDO PLURIENNALE VINCOLATO	150,00
TOTALE			1.629.142,60

1.5.2 ELENCO ANALITICO RISORSE DESTINATE AGLI INVESTIMENTI NEL RISULTATO DI AMMINISTRAZIONE

OPERE DI MANUTENZIONI ORDINARIE PER OPERE DI URBANIZZAZIONE PRIMARIA E SECONDARIA IMPEGNATE			
Cap.	Art.	Descrizione	Impegni
4900	0	MANUTENZIONE UFFICI E SERVIZI COMUNALI NEL QUARTIERE 1 FINANZIATE CON PROVENTI PERMESSI A COSTRUIRE	18.434,29
4910	0	MANUTENZIONE DEGLI EDIFICI SCOLASTICI NEL QUARTIERE 1 FINANZIATA CON PROVENTI PERMESSI A COSTRUIRE	120.245,47
4916	0	MANUTENZIONE DEGLI EDIFICI SCOLASTICI DI ORDINE PRESCOLASTICO NEL QUARTIERE 1 DA FINANZIARE CON PROVENTI PERMESSI A COSTRUIRE	16.612,49
4930	0	MANUTENZIONE IMMOBILI ADIBITI AD ASILI NIDO NEL QUARTIERE 1 FINANZIATA CON PROVENTI PERMESSI A COSTRUIRE (SERV. RILEV. EFF. IVA)	10.914,45
5300	0	MANUTENZIONE UFFICI E SERVIZI COMUNALI NEL QUARTIERE 2 FINANZ. CON PROVENTI PERMESSI A COSTRUIRE	12.804,05
5310	0	MANUTENZIONE DEGLI EDIFICI SCOLASTICI NEL QUARTIERE 2 FINANZIATA CON PROVENTI PERMESSI A COSTRUIRE	124.844,05
5314	0	MANUTENZIONE DEGLI EDIFICI SCOLASTICI DI ORDINE PRESCOLASTICO NEL QUARTIERE 2 DA FINANZIARE CON PROVENTI PERMESSI A COSTRUIRE	37.395,60
5320	0	MANUTENZIONE DI ASILI NIDO NEL QUARTIERE 2 FINANZIATA CON PROVENTI PERMESSI A COSTRUIRE (SERV. RILEV. EFF. IVA)	9.202,97
5700	0	MANUTENZIONE UFFICI E SERVIZI COMUNALI NEL QUARTIERE 3 FINANZIATA CON PROVENTI PERMESSI A COSTRUIRE	17.222,07
5710	0	MANUTENZIONE DEGLI EDIFICI SCOLASTICI NEL QUARTIERE 3 FINANZIATA CON PROVENTI PERMESSI A COSTRUIRE	68.570,35
5717	0	MANUTENZIONE DEGLI EDIFICI SCOLASTICI DI ORDINE PRESCOLASTICO NEL QUARTIERE 3 DA FINANZIARE CON PROVENTI PERMESSI A COSTRUIRE	14.535,62
5720	0	MANUTENZIONE ASILI NIDO NEL QUARTIERE 3 FINANZIATA CON PROVENTI PERMESSI A COSTRUIRE (SERV. RILEV. EFF. IVA)	4.920,43
6100	0	MANUTENZIONE UFFICI E SERVIZI COMUNALI NEL QUARTIERE 4 FINANZIATA CON PROVENTI PERMESSI A COSTRUIRE	60.522,72
6110	0	MANUTENZIONE DEGLI EDIFICI SCOLASTICI NEL QUARTIERE 4 FINANZIATA CON PROVENTI PERMESSI A COSTRUIRE	179.067,45
6116	0	MANUTENZIONE EDIFICI SCOLASTICI DI ORDINE PRESCOLASTICO DEL QUARTIERE 4 DA FINANZIARE CON PROVENTI PERMESSI A COSTRUIRE	60.642,32
6120	0	MANUTENZIONE ASILI NIDO DEL QUARTIERE 4 FINANZIATA CON PROVENTI PERMESSI A COSTRUIRE	15.365,77
6500	0	MANUTENZIONE UFFICI E SERVIZI COMUNALI DEL QUARTIERE 5 FINANZIATA CON PROVENTI PERMESSI A COSTRUIRE	15.388,60
6510	0	MANUTENZIONE DEGLI EDIFICI SCOLASTICI DEL QUARTIERE 5 FINANZIATA CON PROVENTI PERMESSI A COSTRUIRE	210.200,73
6516	0	MANUTENZIONE DEGLI EDIFICI SCOLASTICI DI ORDINE PRESCOLASTICO DEL QUARTIERE 5 DA FINANZIARE CON PROVENTI PERMESSI A COSTRUIRE	53.860,11
6520	0	MANUTENZIONE ASILI NIDO DEL QUARTIERE 5 FINANZIATA CON PROVENTI PERMESSI A COSTRUIRE (RILEVANTE AGLI EFFETTI IVA)	20.518,14
16910	0	PRESTAZIONI DI SERVIZI PER MANUTENZIONE AREE VERDI QUARTIERE 1 RIVA DESTRA E CASCINE FINANZIATE CON PROVENTI PERMESSI A COSTRUIRE	270.000,00
16915	0	PRESTAZIONI DI SERVIZI PER MANUTENZIONE AREE VERDI QUARTIERE 1 RIVA SINISTRA FINANZIATE CON PROVENTI PERMESSI A COSTRUIRE	130.000,00
16921	0	PRESTAZIONI DI SERVIZI PER MANUTENZIONE AREE VERDI SCOLASTICHE FINANZIATE CON PROVENTI PERMESSI A COSTRUIRE	187.959,75
17110	0	PRESTAZIONI DI SERVIZIO PER MANUTENZIONE AREE VERDI QUARTIERE 3 FINANZIATE CON PROVENTI PERMESSI A COSTRUIRE	320.000,00
17310	0	PRESTAZIONI DI SERVIZI PER MANUTENZIONE ADATTAMENTO PARCHI GIARDINI ED AREE VERDI - QUARTIERE 2 FINANZIATE CON PROVENTI PERMESSI A COSTRUIRE	530.000,00
18110	0	PRESTAZIONI DI SERVIZI PER MANUTENZIONE AREE VERDI FINANZIATE CON PROVENTI PERMESSI A COSTRUIRE - QUARTIERE 4	480.000,00
18510	0	PRESTAZIONI DI SERVIZI PER MANUTENZIONE AREE VERDI QUARTIERE 5 FINANZIATE CON PROVENTI PERMESSI A COSTRUIRE	480.000,00
18516	0	PRESTAZIONI DI SERVIZI PER GESTIONE STRAORDINARIA ALBERATURE IMPIANTI SPORTIVI FINANZIATE CON PROVENTI PERMESSI A COSTRUIRE	20.000,00
30123	0	MANUTENZIONE CONSERVATIVA DEL PATRIMONIO STORICO-MONUMENTALE A CURA SERVIZIO TECNICO BELLE ARTI E FABBRICA DI PALAZZO VECCHIO FINANZIATA CON PROVENTI PERMESSI A COSTRUIRE	1.057.385,39
30945	0	MANUTENZIONE PISCINE COMUNALI IN GESTIONE DIRETTA FINANZIATA CON PROVENTI PERMESSI A COSTRUIRE (SERV. RILEV. EFF. IVA)	49.221,21

30950	0	MANUTENZIONE PER IMPIANTI SPORTIVI A GESTIONE DIRETTA FINANZIATA CON PROVENTI PERMESSI A COSTRUIRE (SERV. RILEV. EFF IVA)	126.140,39
32512	0	PRESTAZIONI DI SERVIZI PER MANUTENZIONE E SICUREZZA STRADALE DA FINANZIARE CON PROVENTI PERMESSI A COSTRUIRE	3.435.043,53
32921	0	PRESTAZIONI DI SERVIZI PER ONERI DI GESTIONE TRAMVIA DA FINANZIARE CON PROVENTI PERMESSI A COSTRUIRE - EMERGENZA COVID	4.000.000,00
33712	0	PRESTAZIONI DI SERVIZI PER PUBBLICA ILLUMINAZIONE FINANZIATE CON PROVENTI PERMESSI A COSTRUIRE	2.994.955,87
35796	0	PRESTAZIONI DI SERVIZI E MANUTENZIONE POMPE DI SOLLEVAMENTO ACQUE METEORICHE SOTTOPASSI STRADALI FINANZIATE CON PROVENTI PERMESSI A COSTRUIRE	105.615,00
42915	0	MANUTENZIONE IMMOBILI E IMPIANTI EDIFICI SCOLASTICI FINANZIATA CON PROVENTI PERMESSI A COSTRUIRE	646.047,12
42921	0	MANUTENZIONE IMMOBILI ED IMPIANTI EDIFICI SCOLASTICI DI ORDINE PRESCOLASTICO FINANZIATA CON PROVENTI PERMESSI A COSTRUIRE	36.521,97
42933	0	MANUTENZIONE DEGLI IMMOBILI ED IMPIANTI PER ASILI NIDO (SERVIZIO RILEV. EFFETTI IVA) FINANZIATA CON PROVENTI PERMESSI A COSTRUIRE	89.098,61
42946	0	MANUTENZIONE IMMOBILI ED IMPIANTI PER MERCATI FINANZIATE CON PROVENTI PERMESSI A COSTRUIRE (SERV. RILEV. EFF. IVA)	94.985,02
43291	0	PRESTAZIONI DI SERVIZI PER MANUTENZIONE ORDINARIA FINANZIATE CON PROVENTI PERMESSI A COSTRUIRE	10.000,00
43361	0	MANUTENZIONE IMMOBILI ED IMPIANTI PER STRUTTURE SOCIALI (SERV. RILEV. EFF. IVA) FINANZIATA CON PROVENTI PERMESSI A COSTRUIRE	182.109,58
45727	0	PRESTAZIONI DI SERVIZI PER MANUTENZIONE IMPIANTI DEGLI IMPIANTI SPORTIVI IN GESTIONE DIRETTA E IN CONCESSIONE FINANZIATA CON PROVENTI PERMESSI A COSTRUIRE	92.274,58
TOTALE			16.408.625,70

MINORI RESIDUI USCITA DA PROVENTI PERMESSI A COSTRUIRE			
Cap.	Art.	Descrizione	Economie
5310	0	MANUTENZIONE DEGLI EDIFICI SCOLASTICI NEL QUARTIERE 2 FINANZIATA CON PROVENTI PERMESSI A COSTRUIRE	242,78
5710	0	MANUTENZIONE DEGLI EDIFICI SCOLASTICI NEL QUARTIERE 3 FINANZIATA CON PROVENTI PERMESSI A COSTRUIRE	3,38
5720	0	MANUTENZIONE ASILI NIDO NEL QUARTIERE 3 FINANZIATA CON PROVENTI PERMESSI A COSTRUIRE (SERV. RILEV. EFF. IVA)	0,55
6110	0	MANUTENZIONE DEGLI EDIFICI SCOLASTICI NEL QUARTIERE 4 FINANZIATA CON PROVENTI PERMESSI A COSTRUIRE	112,61
16910	0	PRESTAZIONI DI SERVIZI PER MANUTENZIONE AREE VERDI QUARTIERE 1 RIVA DESTRA E CASCINE FINANZIATE CON PROVENTI PERMESSI A COSTRUIRE	3.674,14
16921	0	PRESTAZIONI DI SERVIZI PER MANUTENZIONE AREE VERDI SCOLASTICHE FINANZIATE CON PROVENTI PERMESSI A COSTRUIRE	14,96
17110	0	PRESTAZIONI DI SERVIZIO PER MANUTENZIONE AREE VERDI QUARTIERE 3 FINANZIATE CON PROVENTI PERMESSI A COSTRUIRE	1.659,20
17310	0	PRESTAZIONI DI SERVIZI PER MANUTENZIONE ADATTAMENTO PARCHI GIARDINI ED AREE VERDI - QUARTIERE 2 FINANZIATE CON PROVENTI PERMESSI A COSTRUIRE	6.071,71
18110	0	PRESTAZIONI DI SERVIZI PER MANUTENZIONE AREE VERDI FINANZIATE CON PROVENTI PERMESSI A COSTRUIRE - QUARTIERE 4	28,75
18510	0	PRESTAZIONI DI SERVIZI PER MANUTENZIONE AREE VERDI QUARTIERE 5 FINANZIATE CON PROVENTI PERMESSI A COSTRUIRE	22,47
23312	2	PRESTAZIONI DI SERVIZI PER LITI E TRANSAZIONI(PROVENTI PERMESSI A COSTRUIRE) DA FINANZIARE CON ENTRATA DA FONDO PLURIENNALE VINCOLATO	1.674,40
30123	0	MANUTENZIONE CONSERVATIVA DEL PATRIMONIO STORICO-MONUMENTALE A CURA SERVIZIO TECNICO BELLE ARTI E FABBRICA DI PALAZZO VECCHIO FINANZIATA CON PROVENTI PERMESSI A COSTRUIRE	439,43
30950	0	MANUTENZIONE PER IMPIANTI SPORTIVI A GESTIONE DIRETTA FINANZIATA CON PROVENTI PERMESSI A COSTRUIRE (SERV. RILEV. EFF IVA)	150,23
32512	0	PRESTAZIONI DI SERVIZI PER MANUTENZIONE E SICUREZZA STRADALE DA FINANZIARE CON PROVENTI PERMESSI A COSTRUIRE	1.742,99
32522	0	PRESTAZIONI DI SERVI PER MANUTENZIONE ORDINARIA SEDE DIREZIONE NUOVE INFRASTRUTTURE E MOBILITA DA FINANZIARE CON PROVENTI PERMESSI A COSTRUIRE	1.765,14
42910	0	MANUTENZIONE IMMOBILI E IMPIANTI UFFICI E SERVIZI COMUNALI FINANZIATI CON PROVENTI PERMESSI A COSTRUIRE	5.411,09
42915	0	MANUTENZIONE IMMOBILI E IMPIANTI EDIFICI SCOLASTICI FINANZIATA CON PROVENTI PERMESSI A COSTRUIRE	26.252,58

42921	0	MANUTENZIONE IMMOBILI ED IMPIANTI EDIFICI SCOLASTICI DI ORDINE PRESCOLASTICO FINANZIATA CON PROVENTI PERMESSI A COSTRUIRE	581,65
42925	0	MANUTENZIONE IMMOBILI E IMPIANTI PER CIMITERI E CAMERE MORTUARIE FINANZIATE CON PROVENTI PERMESSI A COSTRUIRE	1.195,54
42933	0	MANUTENZIONE DEGLI IMMOBILI ED IMPIANTI PER ASILI NIDO (SERVIZIO RILEV. EFFETTI IVA) FINANZIATA CON PROVENTI PERMESSI A COSTRUIRE	2.674,81
42946	0	MANUTENZIONE IMMOBILI ED IMPIANTI PER MERCATI FINANZIATE CON PROVENTI PERMESSI A COSTRUIRE (SERV. RILEV. EFF. IVA)	415,32
43361	0	MANUTENZIONE IMMOBILI ED IMPIANTI PER STRUTTURE SOCIALI (SERV. RILEV. EFF. IVA) FINANZIATA CON PROVENTI PERMESSI A COSTRUIRE	4.593,57
45727	0	PRESTAZIONI DI SERVIZI PER MANUTENZIONE IMPIANTI DEGLI IMPIANTI SPORTIVI IN GESTIONE DIRETTA E IN CONCESSIONE FINANZIATA CON PROVENTI PERMESSI A COSTRUIRE	822,11
50364	2	INTERV.STRAORDINARI AL VERDE PP. E TUTELA AMBIENT.DA FINANZ CON ENTRATA FONDO P. VINC.	150,00
50491	4	FONDO PROGETTAZIONE INCARICHI RELATIVI AD OPERE DI URBANIZZAZIONE PRIMARIA E SECONDARIA FIN. RISULTATO DI AMMINISTRAZIONE	120.439,52
54614	2	INTERVENTI STRAORDINARI AD IMMOBILI DI INTERES. CULTURALE DA FINANZIARE CON ENTRATA FONDO P.VINC.	150,00
54819	0	SPESE PER A.B.A .DA FINANZIARE CON I PROVENTI DI CUI ALLE LEGGI N. 10 DEL 1977 E SUCC.MODIFICHE LEGGI REGIONALI N. 41/84-47/91	150,00
54819	2	SPESE PER A.B.A. DA FINANZIARE CON ENTRATA FONDO P.VINC.	31.973,19
TOTALE			212.412,12

MINORI RESIDUI USCITA DA ALIENAZIONI			
Cap.	Art.	Descrizione	Economie
50428	2	INTERVENTI STRAORDINARI AL PATRIMONIO COMUNALE DA FINANZ. CON ENTRATA DA FONDO P.VINC.	40.935,95
50428	4	INTERVENTI STRAORDINARI AL PATRIMONIO COMUNALE DA FINANZ. CON QUOTA VINCOLATA DEL RISULTATO DI AMMINISTRAZIONE	150,00
51096	2	REALIZZAZIONE E MANUTENZIONE STRAORDINARIA RETE INFORMATICA CABLAGGI ECC. DA FIN.CON ENTRATA FONDO P. VINC. (RILEVANTE FINI IVA)	380,00
53822	2	INTERVENTI AD IMMOBILI DI RILEVANZA CULTURALE STORICA ED ARTISTICA FIN. ALIEN. DA FINANZIARE CON ENTRATA DA F.P.V.	10.255.463,82
55146	2	INCARICHI ESTERNI PER INTERV. RELATIVI ALLA VIABILITA DA FINANZ. CON ENTRATA DA FONDO PLURIENNALE VINCOLATO	27.258,47
64219	0	INTERV.STRAORD.AL VERDE PP.E ALTRI SERV.PER IL TERRITORIO E L AMBIENTE DA FIN.CON ALIENAZ.	150,00
TOTALE			10.324.338,24

SPESA INVESTIMENTI FINANZIATA DA PERMESSI A COSTRUIRE			
Cap.	Art.	Descrizione	Impegni
53500	0	SPESE RELATIVE A RIMBORSI ONERI URBANIZZ.ERRONEAMENTE CORRISPOSTI DA FINANZ. CON PROVENTI PROV. EDILIZ.PRIVATA (Ex CONDONO)	11.304,06
53550	0	SPESE PER RIMBORSI ONERI URBANIZ. ERRONEAMENTE CORRISP. DA FIN. CON PROVENTI EDILIZIA PRIVATA	98.540,03
TOTALE			109.844,09

ENTRATE ACCERTATE DERIVANTI DA ALIENAZIONI			
Cap.	Art.	Descrizione	Accertamenti
41020	0	ALIENAZIONE DEL PATRIMONIO IMMOBILIARE A CARATTERE NON ABITATIVO	392.985,00
41040	0	ALIENAZIONE DI BENI PATRIMONIALI A CARATTERE MOBILIARE	14.240,00
41150	0	PROVENTI DA TRASFORMAZIONE DI DIRITTO DI SUPERFICIE IN DIRITTO DI PROPRIETA L.448/98 ART. 48	263.488,13
41500	0	SOMME DA INTROITARE DAI CONCESSIONARI DEI PARCHEGGI PER DIRITTO DI SUPERFICIE	97.305,55
TOTALE			768.018,68

FPV INVESTIMENTI FINANZIATO CON ENTRATE IN COMPETENZA DA ALIENAZIONI			
Cap.	Art.	Descrizione	Competenza assestata
50391	1	FONDO VINCOLATO IN C/CAPITALE - COSTRUZIONE CANILE RIFUGIO DA FINANZIARE CON ALIENAZIONI -	148.000,00
53820	1	FONDO P.VINC. IN C/CAPITALE - INTERVENTI STRAORDINARI AD IMMOBILI DI RILEVANZA ARTIST. DA FINANZIARE CON ALIENAZIONI NON VINCOLATE	200.000,00
64219	1	FONDO P.VINC. IN C/CAPITALE - INTERV.STRAORD.AL VERDE PP.E ALTRI SERV.PER IL TERRITORIO E L AMBIENTE DA FIN.CON ALIENAZ.	150.000,00
TOTALE			498.000,00

FPV FINANZIATO CON AVANZO APPLICATO DA ALIENAZIONI			
Cap.	Art.	Descrizione	Competenza assestata
50930	5	FPV DA AVANZO - SPESE PER INCARICHI ESTERNI A PROFESSIONISTI IN ATTESA DEL FINANZIAMENTO DEFINITIVO FIN. CON ALIENAZIONI	167.410,55
50981	5	FPV DA AVANZO - CONTRIBUTI AGLI INVESTIMENTI A PUBBLICACQUA SPA FIN. ALIENAZIONI	20.647,28
59614	5	FPV DA AVANZO - INTERVENTI STRAORDINARI ALLE PISCINE COMUNALI FIN. ALIENAZIONI (RILEVANTE IVA)	55.000,00
59819	5	FONDO PLURIENNALE VINCOLATO IN C/CAPITALE (DA QUOTA VINCOLATA DEL RISULTATO DI AMMINISTRAZIONE) - INTERVENTI STRAORD. AGLI IMPIANTI SPORTIVI DA FIN. CON ALIENAZIONI (SERVIZIO RILEV. AGLI EFFETTI IVA)	64.052,72
59821	5	FONDO PLURIENNALE VINCOLATO (DA QUOTA VINCOLATA DEL RISULTATO DI AMM.NE) - INTERVENTI STRAORDINARI AGLI IMPIANTI SPORTIVI DA FINANZIARE CON ALIENAZIONI	39.820,00
TOTALE			346.930,55

ECONOMIE SU SPESA FINANZIATA DA FPV DERIVANTE DA ALIENAZIONI			
Cap.	Art.	Descrizione	Economie
50364	2	INTERV.STRAORDINARI AL VERDE PP. E TUTELA AMBIENT.DA FINANZ CON ENTRATA FONDO P. VINC.	0,00
50415	2	ADEGUAM.STRUTTURE IMMOBILIARI E CANTIERI ALLE NORME SICUREZ. DA FINANZ. CON ENTRATA FONDO P.VINC.	0,00
50491	2	FONDO PROGETTAZIONE INCARICHI RELATIVI AD OPERE DI URBANIZZAZIONE PRIMARIA E SECONDARIA FIN. CON ENTRATA DA F.P.V.	158.877,23
51096	2	REALIZZAZIONE E MANUTENZIONE STRAORDINARIA RETE INFORMATICA CABLAGGI ECC. DA FIN.CON ENTRATA FONDO P. VINC. (RILEVANTE FINI IVA)	4.982,44
51422	2	INTERVENTI STRAORDINARI RETE DI VIDEOSORVEGLIANZA E DI RILEVAMENTO SEMAFORICO FIN.ALIEN. DA FINANZIARE CON ENTRATA DA F.P.V.	2.806,35
52237	2	INTERVENTI STRAORDINARI ALLE SCUOLE ELEMENTARI DEL Q. 4 DA FINANZIARE CON ENTRATA DA FONDO PLURIENNALE VINCOLATO	0,00
53430	2	INTERVENTI STRAORD.RI A IMMOBILI DI INTERESSE ARTISTICO DA FINANZIARE CON ENTRATA DA F.P.V.	0,00
53820	2	INTERVENTI STRAORDINARI AD IMMOBILI DI RILEVANZA ARTIST. DA FINANZIARE CON ENTRATA FONDO P.VINC.	82,00
53822	2	INTERVENTI AD IMMOBILI DI RILEVANZA CULTURALE STORICA ED ARTISTICA FIN. ALIEN. DA FINANZIARE CON ENTRATA DA F.P.V.	0,00
54614	2	INTERVENTI STRAORDINARI AD IMMOBILI DI INTERES. CULTURALE DA FINANZIARE CON ENTRATA FONDO P.VINC.	4.841,29
54628	2	INTERVENTI STRAORDINARI PER VIABILITA CIRCOLAZIONE STRADALE E SERVIZI CONNESSI DA FINANZIARE CON ENTRATA FONDO P.VINC.	32.016,49
54819	2	SPESE PER A.B.A. DA FINANZIARE CON ENTRATA FONDO P.VINC.	7.942,99
55146	2	INCARICHI ESTERNI PER INTERV. RELATIVI ALLA VIABILITA DA FINANZ. CON ENTRATA DA FONDO PLURIENNALE VINCOLATO	40.547,35
55154	2	INCARICHI PROF.ESTERNI INTERV. STRAORD. VIABILITA DA FINANZ. CON AVANZO VINCOLATO DA FONDO PLURIENNALE	0,00
57814	2	INTERVENTI STRAORDINARI AI CIMITERI COM.LI E ALTRE OPERE CIMITERIALI DA FIN.CON ENTRATA DA FONDO PLURIENNALE VINCOLATO	0,00
57820	2	INTERVENTI STRAORD.CIMITERI COMUNALI E ALTRE OPERE CIMIT. DA FINANZ. CON ENTRATE DA FONDO P. VINCOLATO	71.959,22
59819	2	INTERV.STRAORD.AGLI IMPIANTI SPORTIVI DA FINANZIARE CON entrata DA FONDO PLURIENNALE vincolato (SERVIZIO RILEV. AGLI EFFETTI IVA)	0,00
59849	2	INTERVENTI STRAORDINARI A STADIO FRANCHI REALIZZATI DA TERZI DA FINANZIARE CON ALIENAZIONI (SERVIZIO RILEVANTE AGLI EFFETTI IVA) FIN.CON ENTRATA DA FONDO PLURIENNALE VINCOLATO	0,00

60441	2	INTERVENTI PER LA MANUTENZIONE STRAORDINARIA PIAZZE FIN. CON ENTRATA DA FONDO PLUR. VINC.	0,00
60442	2	INTERVENTI STRAORDINARI PER L ILLUMINAZIONE PUBBLICA DA FINANZIARE CON ENTRATA DA FONDO P.VINC.	0,00
60604	2	INTERVENTI PER PISTE CICLABILI DA FINANZIARE CON ENTRATE DA FONDO PLURIEN.VINC. IN C/CAPITALE	1.422,98
60617	2	INTERVENTI PER LA MOBILITA - COORDINAMENTO DEL TRAFFICO - PISTE CICLABILI DA FINANZIARE CON ENTRATE DA FONDO PLURIEN.VINC. IN C/CAPITALE	83.763,76
64219	2	INTERV.STRAORD.AL VERDE PP.E ALTRI SERV.PER IL TERRITORIO E L AMBIENTE DA FIN.CON ENTRATA FONDO P.VINC.	2,15
65602	2	INTERVENTI RELATIVI AI PARCHEGGI FIN. ONERI DA FINANZIARE CON ENTRATA DA F.P.V.	0,00
TOTALE			409.244,25

2 – *Analisi delle entrate*

2. ANALISI DELLE ENTRATE

In questo capitolo sono evidenziate le entrate complessive suddivise per titoli e tipologie, secondo la classificazione del bilancio.

Le entrate sono articolate nei seguenti titoli:

Titolo 1 - comprende le entrate aventi natura tributaria, soggette a discrezionalità impositiva, che si manifesta mediante regolamenti;

Titolo 2 - vi sono iscritte le entrate provenienti da trasferimenti dello Stato e di altri enti del settore pubblico allargato, finalizzate alla gestione corrente per assicurare l'ordinaria attività dell'ente;

Titolo 3 - sono incluse tutte le entrate proprie di natura extratributaria, provenienti per la maggior parte da proventi di natura patrimoniale e dall'erogazione di servizi;

Titolo 4 - formato da entrate derivanti da alienazioni di beni, da trasferimenti dello Stato o di altri enti del settore pubblico allargato e da privati, destinate a finanziare le spese d'investimento;

Titolo 5 - entrate derivanti dalla riduzione di attività finanziarie, quali l'alienazione di partecipazioni, di quote di fondi di investimento e di titoli obbligazionari, la riscossione di crediti di breve termine e gli eventuali prelievi dai conti di deposito di indebitamento;

Titolo 6 - entrate derivanti dall'accensione di prestiti;

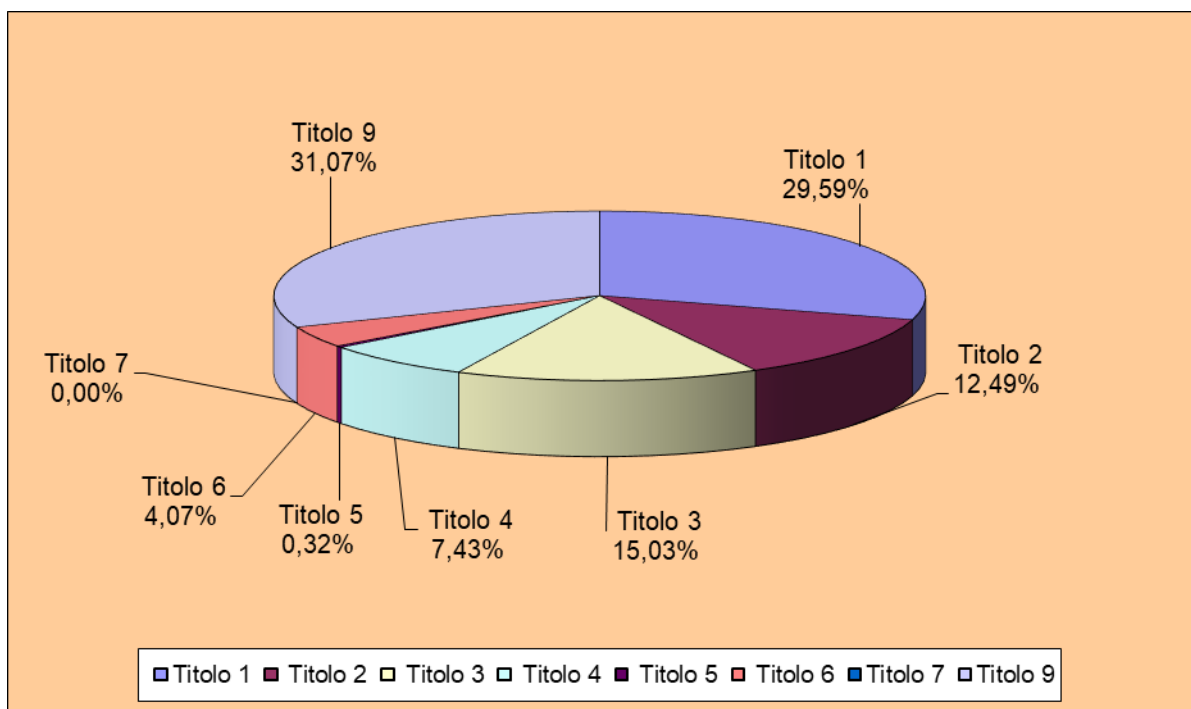
Titolo 7 - entrate provenienti dall'istituto Tesoriere, sotto forma di anticipazioni ovvero finanziamento a breve termine, che possono essere attivate per far fronte a momentanee esigenze di cassa;

Titolo 9 - comprende le entrate derivanti da operazioni di partite di giro e per conto di terzi. Trattasi di entrate, a cui corrispondono analoghe spese, per le quali l'ente non presenta discrezionalità alcuna nel decidere gli importi, il beneficiario, le scadenze di pagamento e la motivazione, così come indicato nel principio di competenza finanziaria allegato al D.Lgs.118/2011.

2.1 LE ENTRATE PER TITOLI

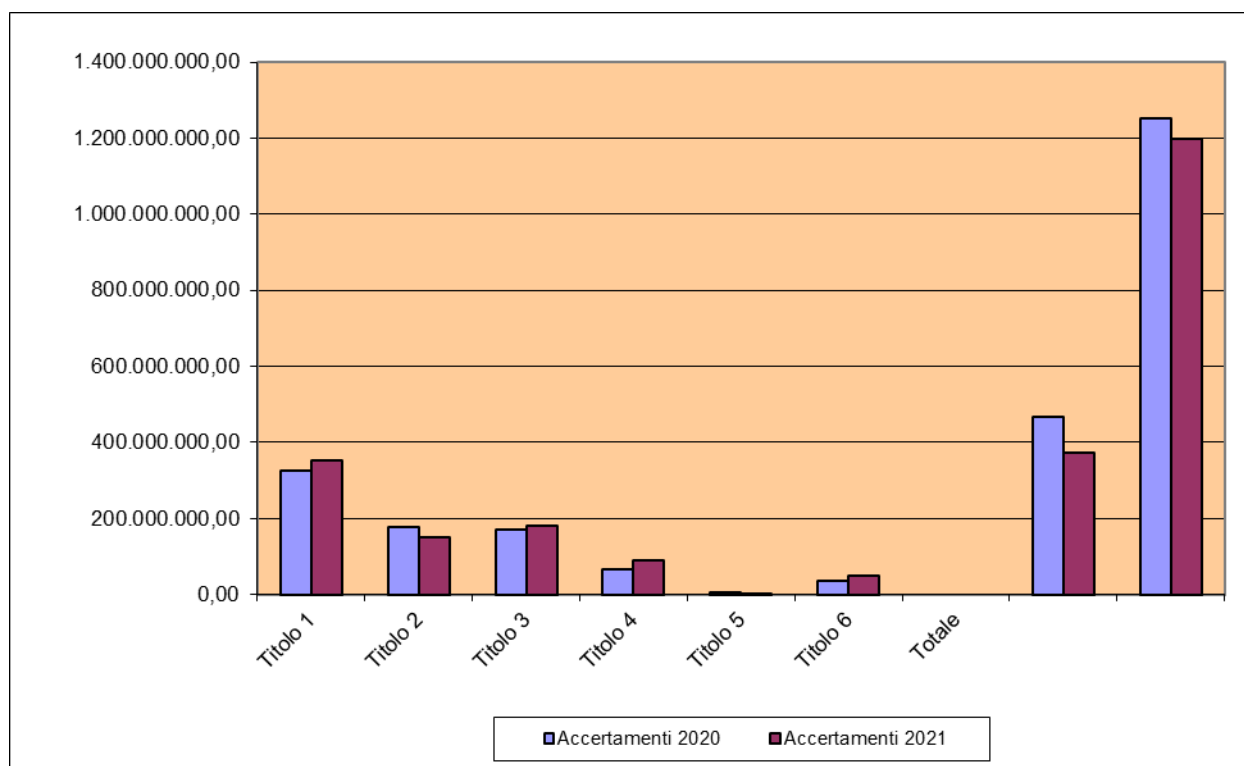
Nella tabella sottostante sono riportate le entrate accertate articolate per titoli ed è indicata l'incidenza di ciascun titolo sul volume complessivo.

TITOLI	2021	PERCENTUALE
TITOLO 1- Entrate di natura tributaria, contribut. e perequat.	354.156.951,69	29,59
TITOLO 2 - Trasferimenti correnti	149.509.080,81	12,49
TITOLO 3 - Entrate extratributarie	179.861.503,47	15,03
TITOLO 4 - Entrate in conto capitale	88.876.412,31	7,43
TITOLO 5 - Entrate da riduzione di attività finanziarie	3.802.158,60	0,32
TITOLO 6 - Accensione prestiti	48.711.931,19	4,07
TITOLO 7 - Anticipazioni da istituto tesoriere/cassiere	0,00	0,00
TITOLO 9 - Entrate per conto terzi e partite di giro	371.905.455,17	31,07
Totale	1.196.823.493,24	100,00



Nella tabella seguente le entrate accertate 2021 sono confrontate con quelle dell'esercizio precedente.

TITOLI	2020	Percentuale	2021	Percentuale
1- Entrate di natura tributaria, contributiva e perequativa	325.383.197,60	25,99	354.156.951,69	29,59
2 - Trasferimenti correnti	177.238.011,40	14,15	149.509.080,81	12,49
3 - Entrate extratributarie	171.156.986,30	13,67	179.861.503,47	15,03
4 - Entrate in conto capitale	65.211.474,58	5,21	88.876.412,31	7,43
5 - Entrate da riduzione di attività finanziarie	7.367.611,07	0,59	3.802.158,60	0,32
6 - Accensione prestiti	37.474.932,75	2,99	48.711.931,19	4,07
7 - Anticipazioni da istituto tesoriere/cassiere	0,00	0,00	0,00	0,00
9 - Entrate per conto terzi e partite di giro	468.325.160,91	37,40	371.905.455,17	31,07
Totale	1.252.157.374,61	100,00	1.196.823.493,24	100,00



Per l'analisi degli scostamenti registrati, si rimanda alle sezioni successive.

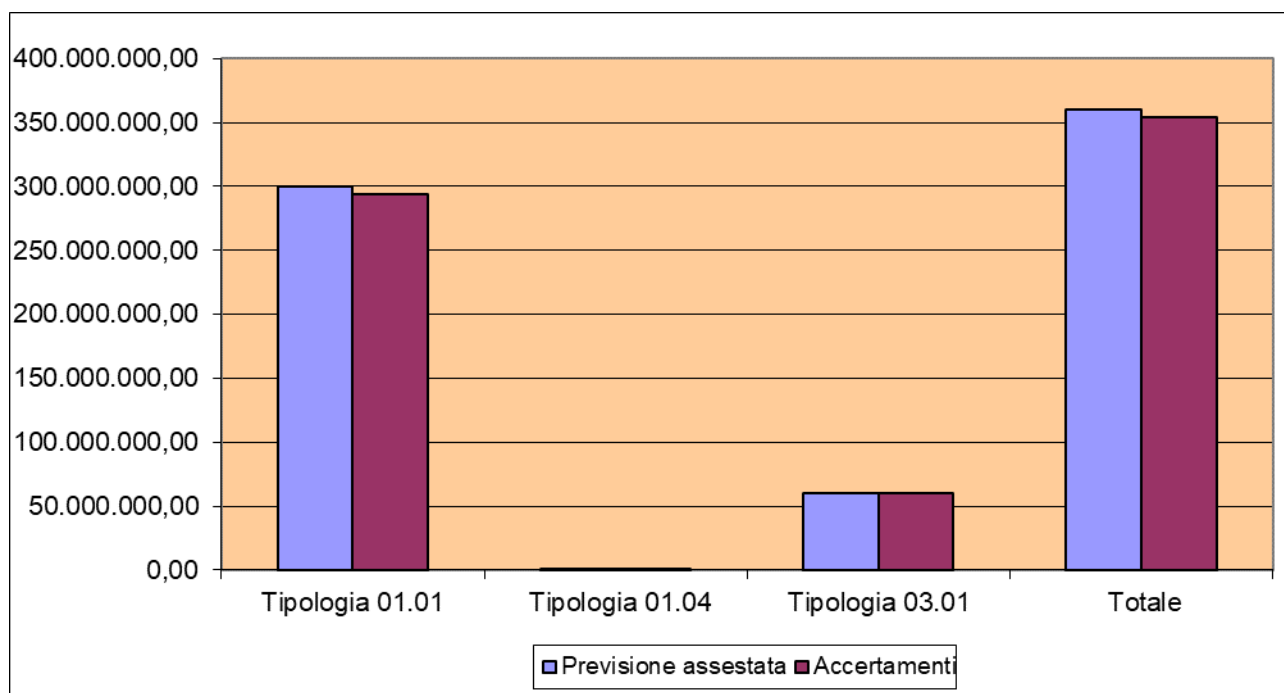
2.2 LE ENTRATE PER TIPOLOGIE

Entrate tributarie (Titolo 1)

Le entrate derivanti dall'applicazione di tributi sono state accertate a consuntivo in € 354.156.951,59 con una percentuale del 98,39% rispetto alla previsione assestata di € 359.935.864,93.

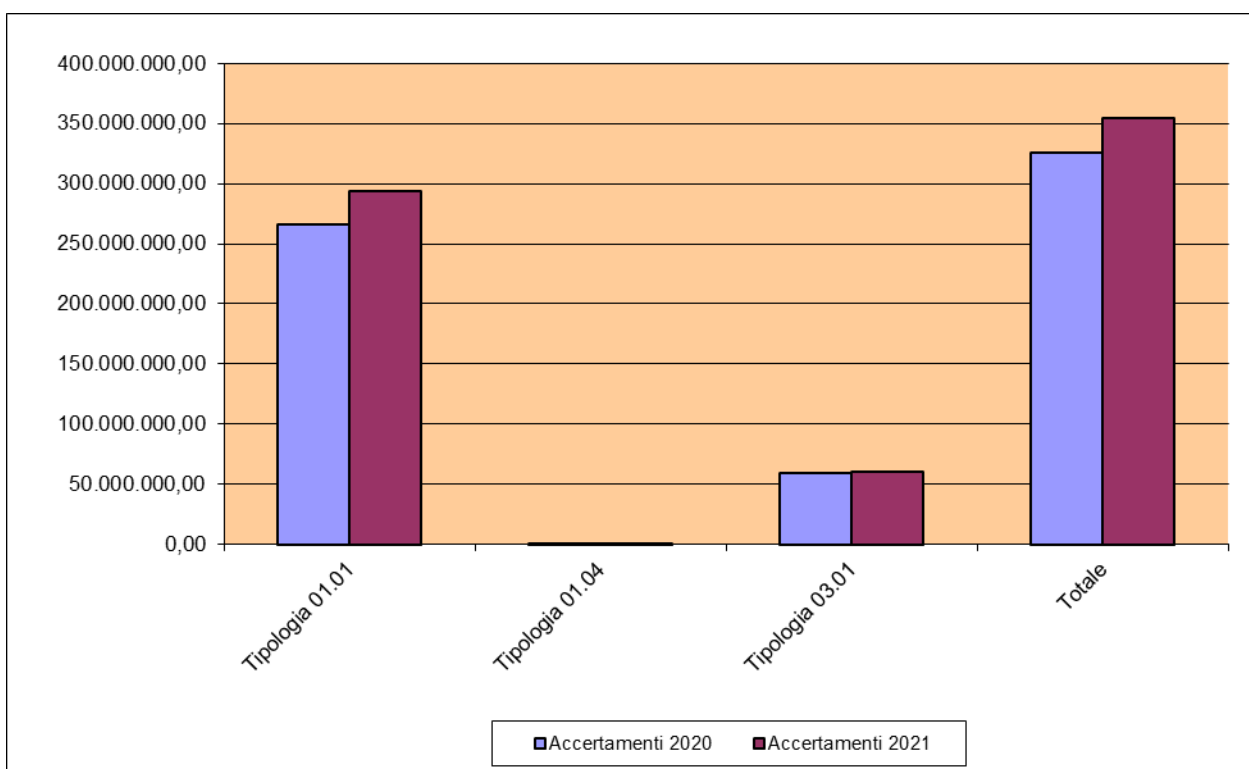
Nella tabella della pagina seguente è illustrato l'andamento delle entrate tributarie.

TITOLO 1 - Entrate di natura tributaria, contributiva e perequativa per tipologia	Previsione iniziale (1)	Previsione assestata (2)	Scostamento % previsione assestata su iniziale (3)=(2/1)	Accertamenti (4)	Differenza tra accertato e previsione assestata (5)=(4-2)	Percentuale accertato su previsione assestata (6)=(4/2)
01.01 - Imposte, tasse e proventi assimilati						
Imposta Municipale Propria	146.995.000,00	146.773.660,00	-0,15	146.780.216,54	6.556,54	100,00
Imposta Municipale Propria - Recupero evasione	17.000.238,89	17.000.238,89	0,00	15.338.376,99	-1.661.861,90	90,22
Addizionale comunale IRPEF	9.000.000,00	9.200.000,00	2,22	9.372.424,87	172.424,87	101,87
Imposta di soggiorno	33.300.000,00	18.300.000,00	-45,05	16.382.333,33	-1.917.666,67	89,52
TASI - Tributo sui servizi indivisibili	0,00	2.800,00	100,00	19.819,98	17.019,98	707,86
TASI - Tributo sui servizi indivisibili - Rec. Evasione	100.000,00	100.000,00	0,00	87.802,78	-12.197,22	87,80
TARI - Tassa sui rifiuti e proventi tariffa igiene ambientale	101.900.000,00	97.309.243,00	-4,51	94.765.986,80	-2.543.256,20	97,39
TARI - Tassa sui rifiuti - Recupero evasione	10.842.563,41	10.842.563,41	0,00	10.875.845,67	33.282,26	100,31
TARSU - Tassa rifiuti solidi urbani e recup. anni pregressi	0,00	17.000,00	100,00	21.111,92	4.111,92	124,19
Diritti pubbliche affezioni	0,00	845,00	100,00	0,00	-845,00	0,00
INVIM imposta incremento valore immobili	0,00	0,00	0,00	20.023,16	20.023,16	100,00
Imposta comunale sugli immobili (ICI) - Recupero evasione	0,00	109.777,34	100,00	211.356,65	101.579,31	192,53
Altri (ICIAP - Imposta comunale pubblicità)	0,00	0,00	0,00	1.915,71	1.915,71	100,00
Totale	319.137.802,30	299.656.127,64	-6,10	293.877.214,40	-5.778.913,24	98,07
01.04 - Compartecipazione di tributi						
Addizionale comunale diritti imbarco passeggeri	71.800,00	63.193,12	-11,99	63.193,12	0,00	100,00
Entrate derivanti dal 5 per mille IRPEF	70.000,00	82.846,15	18,35	82.846,15	0,00	100,00
Entrate derivanti dall'8 per mille IRPEF	0,00	81.587,10	100,00	81.587,10	0,00	100,00
Totale	141.800,00	227.626,37	60,53	227.626,37	0,00	100,00
03.01 - Fondi perequativi						
Fondo di solidarietà comunale	59.849.285,41	60.052.110,92	0,34	60.052.110,92	0,00	100,00
Totale	59.849.285,41	60.052.110,92	0,34	60.052.110,92	0,00	100,00
Totale titolo I	379.128.887,71	359.935.864,93	-5,06	354.156.951,69	-5.778.913,24	98,39



Nella tabella seguente le entrate accertate del titolo primo, articolate per tipologie, sono confrontate con quelle dell'esercizio precedente.

TITOLO 1- Entrate di natura tributaria, contributiva e perequativa per tipologia	2020	2021
01.01 - Imposte, tasse e proventi assimilati	265.714.624,35	293.877.214,40
01.04 - Compartecipazione di tributi	215.428,62	227.626,37
03.01 - Fondi perequativi	59.453.144,63	60.052.110,92
Totale	325.383.197,60	354.156.951,69



L'andamento di queste tipologie di entrate è stato fortemente condizionato dalla pandemia da Covid-19, che ha comportato una notevole riduzione dei flussi turistici e delle normali attività rispetto agli anni pre-pandemia, con ricadute in termini di gettiti tributari. Rispetto alle previsioni iniziali si registra, infatti, un decremento del 5,06% per le previsioni assestate di fine esercizio e del 6,59% per gli accertamenti.

Va rilevato tuttavia che, rispetto al gettito dell'esercizio 2020, in termini di accertamenti si registra un incremento di € 28.773.754,09, pari all'8,84%.

I principali scostamenti rispetto al precedente esercizio sono dovuti:

- al maggior gettito relativo all'Imposta Municipale Propria per circa 9,5 milioni e del relativo recupero evasione per circa 6,3 milioni;
- al maggior gettito di circa 4 milioni per l'Imposta di soggiorno;
- al maggior gettito TARI – Tassa sui rifiuti di circa 1,8 milioni e del relativo recupero evasione di circa 6,8 milioni;
- ai minori Diritti sulle pubbliche affissioni per circa 0,14 milioni;
- al maggior trasferimento di cui al Fondo di solidarietà comunale per circa 0,6 milioni.

Entrate da contributi e trasferimenti (Titolo 2)

Le entrate da trasferimenti sono state accertate complessivamente in € 149.509.080,81, a fronte di una previsione definitiva di € 174.999.398,05, con uno scostamento negativo di € 25.490.317,24 pari al 14,57%. Sono destinate principalmente al finanziamento di specifici servizi di spesa corrente.

L'andamento questa tipologia di entrate, anche l'andamento per l'esercizio 2021 è stato fortemente condizionato dalla pandemia da Covid-19.

Si sono infatti registrate le seguenti entrate straordinarie legate all'emergenza di cui sopra:

- circa 46,7 milioni quali trasferimenti statali compensativi gettiti tributari e da canoni, quali IMU, imposta di soggiorno e canone unico patrimoniale;
- circa 19,4 milioni quale fondo statale per l'esercizio delle funzioni fondamentali di cui al D.L. 34/2020;
- circa 1,5 milioni quali contributi statali di sostegno alle famiglie;
- circa 7,7 milioni di contributi statali per agevolazioni TARI.;
- circa 3 milioni erogati dalla Regione Toscana, per integrazione di canoni di locazione, servizi di assistenza domiciliare ed emergenza alimentare.

Le altre entrate più rilevanti sono le seguenti:

- trasferimento dalla Regione per avvio e gestione tramvia, accertato per circa 12,7 milioni;
- trasferimento dalla Regione per ricavi da traffico della tramvia, accertato per circa 9 milioni;
- trasferimento dal Comune di Scandicci per quota a suo carico di oneri per gestione 1^ linea tramvia, accertato per circa 1,3 milioni;
- trasferimenti da vari soggetti (Stato, Regione, Città Metropolitana, Unione Europea) per progetti nell'ambito dell'istruzione, accertati per circa 8 milioni;
- trasferimenti da vari soggetti (Stato, Regione, Città Metropolitana, Società della Salute, Aziende Sanitarie, Unione Europea, privati) nell'ambito dei servizi sociali, accertati per circa 24 milioni;
- trasferimenti da vari soggetti (Stato, Regione, Città Metropolitana, Unione Europea, privati) nell'ambito della cultura, accertati per circa 4,5 milioni;
- trasferimenti da vari soggetti (Stato, Regione, altri comuni, Unione Europea) in materia di turismo ed attività economiche, accertati per circa 0,5 milioni;
- trasferimenti da vari soggetti (Stato, Regione, ANCI, privati) in materia di polizia e sicurezza urbana, accertati per circa 0,5 milioni;
- trasferimenti da vari soggetti (Stato, Regione, altri comuni, Unione Europea) in ambito ambientale, accertati per circa 2 milioni;
- rimborso dallo Stato per minori introiti IMU-TASI, accertato per circa 2,4 milioni;
- trasferimenti dall'Agenzia per la Coesione Territoriale di contributi PON-METRO per il finanziamento di varie attività e progetti nell'ambito dell'azione amministrativa, per i sistemi informativi, per i servizi sociali ed altre attività, accertati per circa 1 milione;
- rimborsi dallo Stato di spese per gli uffici giudiziari, accertati per circa 2,9 milioni;
- rimborso dallo Stato per minori introiti addizionale comunale IRPEF, accertato per circa 0,6 milioni.

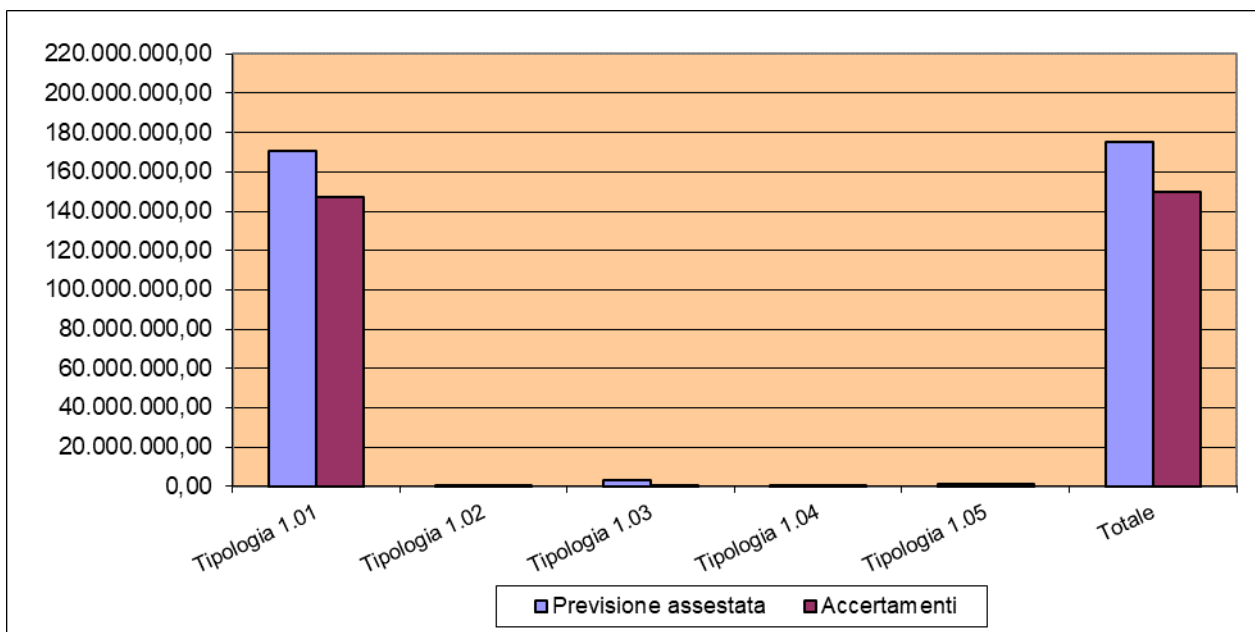
Lo scostamento tra previsioni assestate ed importi accertati è riferito principalmente a:

- minor trasferimento compensativo IMU del settore turistico e per procedure di sfratto sospese circa 2,6 milioni;
- minor trasferimento compensativo Imposta di soggiorno, circa 0,9 milioni;
- minor trasferimento dalla Regione per ricavi da traffico per gestione della Tramvia, circa 3,4 milioni;
- minori trasferimenti da vari soggetti nell'ambito dell'Istruzione, circa 8 milioni;
- minori trasferimenti da vari soggetti in ambito culturale, circa 1,6 milioni;
- minori trasferimenti da vari soggetti in ambito sociale, circa 7,7 milioni;
- minori contributi e sponsorizzazioni da privati di competenza della Direzione del Sindaco, circa 0,7 milioni;
- minori trasferimenti dall'Agenzia per la Coesione Territoriale di contributi PON-METRO per il finanziamento di varie attività e progetti nell'ambito dell'azione amministrativa, per i sistemi informativi, ai servizi sociali ed altre attività, circa 0,27 milioni.

I minori accertamenti rispetto alle previsioni assestate di cui sopra sono parzialmente compensati da alcuni maggiori accertamenti, come quello relativo al rimborso delle spese degli uffici giudiziari, per circa 2,9 milioni.

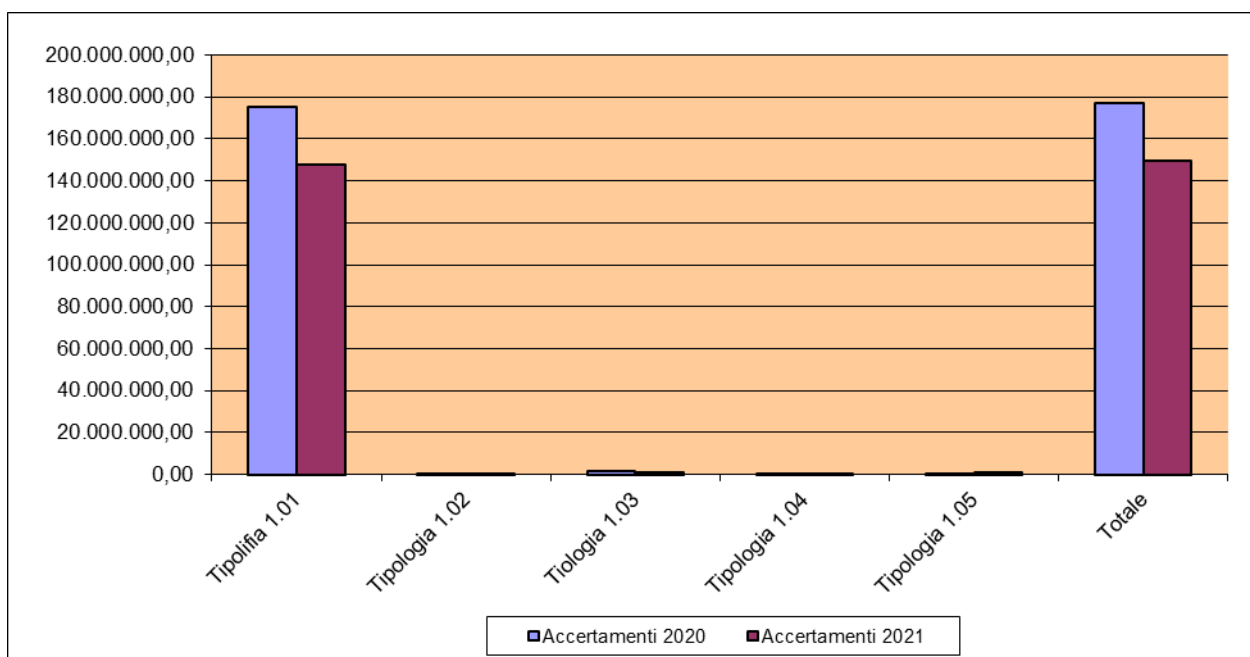
Nella pagina seguente è illustrato l'andamento delle entrate di questo titolo.

TITOLO 2 - Trasferimenti correnti per tipologia	Previsione iniziale (1)	Previsione assestata (2)	Scostamento previsione assestata su iniziale (3)=(2/1)	Accertamenti (4)	Differenza tra accertato e previsione assestata (5)=(4-2)	Percentuale accertato su previsione assestata (6)=(4/2)
1.01 - Trasferimenti correnti da Amministrazioni pubbliche						
Totale lordo	104.904.507,28	170.682.320,34	62,70	147.515.011,03	-23.167.309,31	86,43
<i>Trasferimenti finalizzati</i>	<i>82.670.610,16</i>	<i>89.401.054,74</i>	<i>8,14</i>	<i>68.702.184,54</i>	<i>-20.698.870,20</i>	<i>76,85</i>
Totale netto	22.233.897,12	81.281.265,60	265,57	78.812.826,49	-2.468.439,11	96,96
1.02 - Trasferimenti correnti da Famiglie						
Totale lordo	0,00	1.000,00	100,00	9.074,33	8.074,33	907,43
<i>Trasferimenti finalizzati</i>	<i>0,00</i>	<i>1.000,00</i>	<i>100,00</i>	<i>799,85</i>	<i>-200,15</i>	<i>79,99</i>
Totale netto	0,00	0,00	100,00	8.274,48	8.274,48	100,00
1.03 - Trasferimenti correnti da Imprese						
Totale lordo	2.890.965,65	2.967.530,23	2,65	862.718,02	-2.104.812,21	29,07
<i>Trasferimenti finalizzati</i>	<i>2.090.965,65</i>	<i>2.167.530,23</i>	<i>3,66</i>	<i>740.149,41</i>	<i>-1.427.380,82</i>	<i>34,15</i>
Totale netto	800.000,00	800.000,00	0,00	122.568,61	-677.431,39	15,32
1.04 - Trasferimenti correnti da Istituzioni Sociali private						
Totale lordo	95.000,00	171.821,88	80,87	143.281,59	-28.540,29	83,39
<i>Trasferimenti finalizzati</i>	<i>75.000,00</i>	<i>151.821,88</i>	<i>102,43</i>	<i>137.716,68</i>	<i>-14.105,20</i>	<i>90,71</i>
Totale netto	20.000,00	20.000,00	0,00	5.564,91	-14.435,09	27,82
1.05 - Trasferimenti correnti dall'Unione Europea e dal resto del mondo						
Totale lordo	992.513,48	1.176.725,60	18,56	978.995,84	-197.729,76	83,20
<i>Trasferimenti finalizzati</i>	<i>992.513,48</i>	<i>1.176.725,60</i>	<i>18,56</i>	<i>978.995,84</i>	<i>-197.729,76</i>	<i>83,20</i>
Totale netto	0,00	0,00	0,00	0,00	0,00	0,00
Totale titolo II lordo	108.882.986,41	174.999.398,05	60,72	149.509.080,81	-25.490.317,24	85,43
<i>Trasferimenti finalizzati</i>	<i>85.829.089,29</i>	<i>92.898.132,45</i>	<i>8,24</i>	<i>70.559.846,32</i>	<i>-22.338.286,13</i>	<i>75,95</i>
Totale netto II titolo	23.053.897,12	82.101.265,60	256,13	78.949.234,49	-3.152.031,11	96,16



Nella tabella seguente le entrate accertate del titolo secondo, articolate per tipologie, sono confrontate con quelle dell'esercizio precedente: si evidenzia un decremento di € 27.728.930,59, in massima parte riconducibile alla tipologia 1.01 (trasferimenti da Amministrazioni pubbliche).

TITOLO 2 - Trasferimenti correnti per tipologia	2020	2021
1.01 - Trasferimenti correnti da Amministrazioni pubbliche	175.087.060,12	147.515.011,03
1.02 - Trasferimenti correnti da Famiglie	89.139,75	9.074,33
1.03 - Trasferimenti correnti da Imprese	1.476.548,22	862.718,02
1.04 - Trasferimenti correnti da Istituzioni Sociali private	78.339,88	143.281,59
1.05 - Trasferimenti correnti dall'Unione Europea e dal resto del mondo	506.923,43	978.995,84
	177.238.011,40	149.509.080,81



Lo scostamento di cui sopra è da ricondurre principalmente ai seguenti minori trasferimenti registrati nel 2021 rispetto al 2020:

- minor trasferimento di cui al sopracitato fondo per l'esercizio delle funzioni fondamentali di cui al D.L. 34/2020, per circa 33 milioni;
- minor trasferimento dalla Regione finalizzato all'emergenza Covid-19 di circa 1 milione rispetto a quanto erogati nel 2020;
- minor trasferimento dalla Regione per avvio e gestione tramvia per circa 2,1 milioni, parzialmente compensato da un maggiore trasferimento per ricavi da traffico per gestione della stessa, di circa 1 milione;
- minori trasferimenti da vari soggetti nell'ambito dell'Istruzione, circa 2,8 milioni;
- minori trasferimenti da vari soggetti in ambito sociale, circa 1,7 milioni;
- minori trasferimenti dall'Agenzia per la Coesione Territoriale di contributi PON-METRO per il finanziamento di varie attività e progetti nell'ambito dell'azione amministrativa, per i sistemi informativi, ai servizi sociali ed altre attività, circa 3,4 milioni.

I sopracitati minori trasferimenti sono parzialmente compensati da alcuni maggiori trasferimenti, quali quelli in ambito culturale, per circa 1 milione.

Entrate extratributarie (Titolo 3)

Le entrate extratributarie risultano accertate per € 179.861.503,47 rispetto ad una previsione definitiva di € 178.344.020,44, con uno scostamento positivo lordo di € 1.517.483,03 (+0,85%).

Di seguito le entrate sono analizzate per tipologie.

Anche per questa categoria di entrate vale quanto detto per le precedenti: il loro andamento è stato fortemente condizionato dalla pandemia da Covid-19, che ha fatto registrare un decremento lordo del 26,83% delle previsioni assestate rispetto a quelle iniziali.

Vendita di beni e servizi e proventi derivanti dalla gestione dei beni

Le entrate di questa tipologia hanno risentito pesantemente delle conseguenze della pandemia. Occorre infatti evidenziare che la previsione iniziale ad inizio esercizio ammontava a € 121.682.564,86 e quindi la previsione assestate ha registrato una diminuzione lorda del 28,88%. Si sono registrati accertamenti per € 88.090.773,71 a fronte di una previsione assestate di € 86.540.742,27. Il maggior accertamento, al lordo delle poste finalizzate, è pari all'1,79%.

Le maggiori entrate più rilevanti si sono registrate per Canone occupazione spazi ed aree pubbliche per circa 3,1 milioni e per gli introiti degli immobili ad uso non abitativo per circa 1,1 milioni.

Tra le minori entrate rispetto alle previsioni assestate si segnalano:

- canoni locazione alloggi edilizia residenziale pubblica (ERP), per circa 0,8 milioni;
- proventi del servizio refezione scolastica, per circa 0,5 milioni;
- entrate da Firenze Card, circa 0,4 milioni;
- rilascio contrassegni ZTL e ZTL autobus, circa 0,3 milioni;
- proventi concessioni in uso delle aree cimiteriali, circa 0,35 milioni;
- violazioni canone impianti pubblicitari (CIMP), circa 0,2 milioni.

Le poste finalizzate di questa categoria sono state accertate per € 13.778.921,81, con una diminuzione di € 955.478,19 (-6,48%) rispetto all'assestato.

Proventi derivanti dall'attività di controllo e repressione delle irregolarità e degli illeciti

Anche questa tipologia di entrate è stata fortemente condizionata dagli effetti della pandemia. A fronte di uno stanziamento iniziale di € 91.473.506,86, la previsione finale accertata ammonta infatti a complessivi € 70.550.848,7.

Interessi attivi

Le entrate da interessi sono state accertate per complessivi € 720.732,01, con un incremento di € 31.875,35 (4,63%) rispetto all'assestato di € 688.856,66, dovuto ai maggiori interessi accertati per effetto, principalmente, dell'attività di riscossione coattiva. Lo scostamento negativo tra la previsione iniziale e quella finale è stato pari al 46,85%.

Altre entrate di redditi da capitale

Questa tipologia si riferisce ai dividendi delle società partecipate. Sono stati accertati per complessivi € 8.971.125,56, pari all'importo assestato, ma con uno scostamento negativo del 27,06% della previsione assestata rispetto a quella iniziale.

I dividendi relativi ai bilanci 2020, deliberati nel 2021, provengono dalle seguenti società:

TOSCANA ENERGIA S.p.A.	€	8.145.387,25
SILFI SOC. ILLUMINAZIONE E SERVIZI SMART CITY S.p.A.	€	419.472,00
MERCAFIR S.p.A.	€	214.516,31
CASA S.p.A.	€	191.750,00

Rimborsi e altre entrate correnti

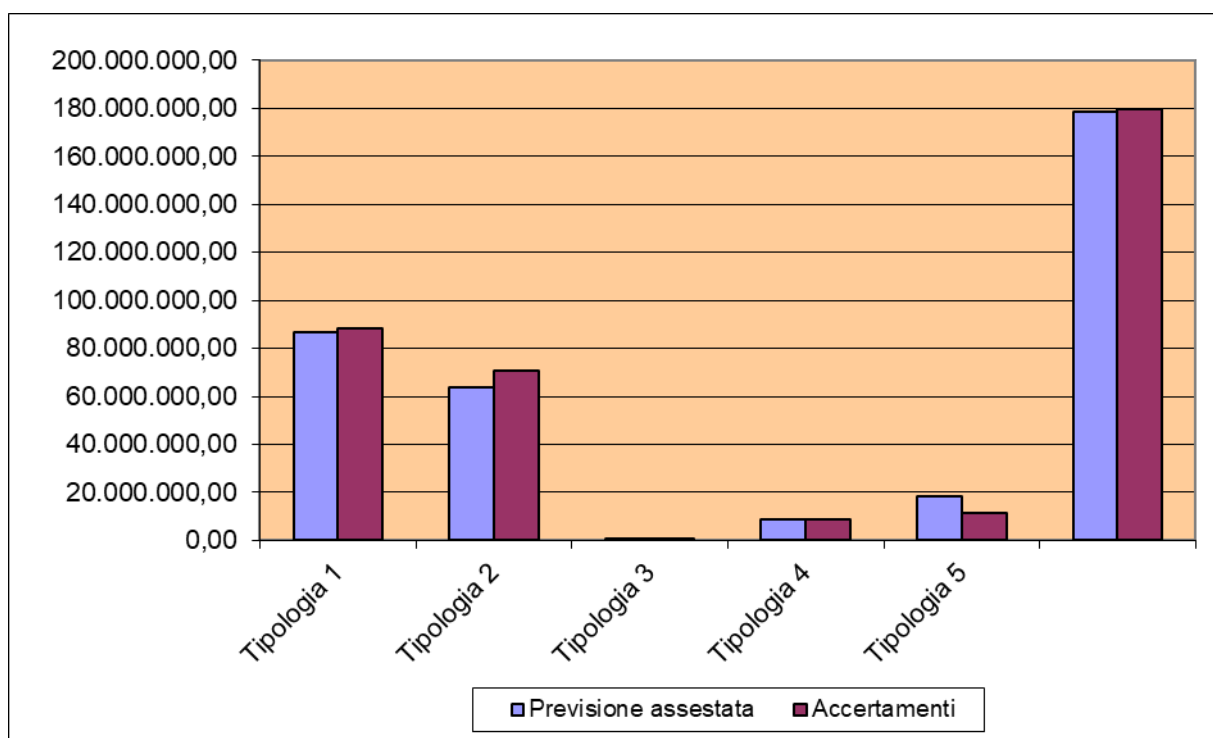
La tipologia 5 ha registrato accertamenti lordi per € 11.528.023,42 a fronte di un assestato di € 18.281.789,09, con un decremento di € 6.753.765,67 (-36,94%), in parte imputabile alle minori entrate finalizzate per € 1.060.071,52

I minori accertamenti riguardano in particolare:

- IVA per split payment, circa 1,6 milioni;
- rimborsi spese elettorali da parte dello Stato e della Regione, circa 1 milione;
- proventi da escussione garanzie per lavori alterazione suolo pubblico, 0.2 milioni.

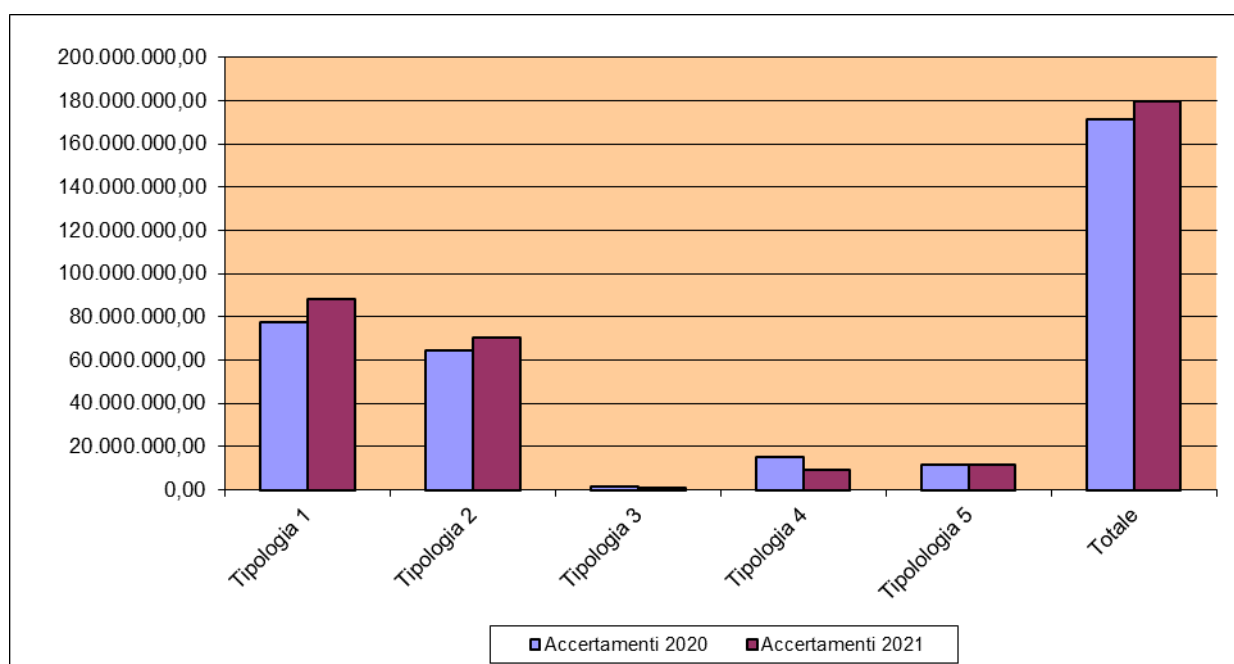
Nella tabella seguente è illustrato l'andamento delle entrate del titolo terzo.

TITOLO 3 - Entrate extratributarie per tipologia	Previsione iniziale (1)	Previsione assestata (2)	Scostamento previsione assestata su iniziale (2/1)	Accertamenti (3)	Differenza accertato/previsione assestata (3-2)	Percentuale scostamento accertato su previsione assestata (3/2)	Percentuale accertato su previsione assestata (3/2)
1 - Vendita di beni e servizi e proventi derivanti dalla gestione dei beni							
Totale lordo	121.682.564,86	86.540.742,27	-28,88	88.090.773,71	1.550.031,44	1,79	101,79
<i>Entrate finalizzate</i>	<i>14.149.900,00</i>	<i>14.734.400,00</i>	<i>4,13</i>	<i>13.778.921,81</i>	<i>-955.478,19</i>	<i>-6,48</i>	<i>93,52</i>
Totale netto	107.532.664,86	71.806.342,27	-33,22	74.311.851,90	2.505.509,63	3,49	103,49
2 - Proventi derivanti dall'attività di controllo e repressione delle irregolarità e degli illeciti							
Totale lordo	91.473.506,86	63.861.506,86	-30,19	70.550.848,77	6.689.341,91	10,47	110,47
<i>Entrate finalizzate</i>	<i>56.000,00</i>	<i>56.000,00</i>	<i>0,00</i>	<i>42.855,38</i>	<i>-13.144,62</i>	<i>-23,47</i>	<i>76,53</i>
Totale netto	91.417.506,86	63.805.506,86	-30,20	70.507.993,39	6.702.486,53	10,50	110,50
3 - Interessi attivi							
Totale lordo	1.296.016,11	688.856,66	-46,85	720.732,01	31.875,35	4,63	104,63
<i>Entrate finalizzate</i>	<i>3.000,00</i>	<i>3.000,00</i>	<i>0,00</i>	<i>1.452,56</i>	<i>-1.547,44</i>	<i>-51,58</i>	<i>48,42</i>
Totale netto	1.293.016,11	685.856,66	-46,96	719.279,45	33.422,79	4,87	104,87
4 - Altre entrate da redditi di capitale							
Totale netto	12.300.000,00	8.971.125,56	-27,06	8.971.125,56	0,00	0,00	100,00
5 - Rimborsi e altre entrate correnti							
Totale lordo	16.983.077,44	18.281.789,09	7,65	11.528.023,42	-6.753.765,67	-36,94	63,06
<i>Entrate finalizzate</i>	<i>1.681.000,00</i>	<i>2.681.000,00</i>	<i>59,49</i>	<i>1.620.928,48</i>	<i>-1.060.071,52</i>	<i>-39,54</i>	<i>60,46</i>
Totale netto	15.302.077,44	15.600.789,09	1,95	9.907.094,94	-5.693.694,15	-36,50	63,50
Totale titolo terzo lordo	243.735.165,27	178.344.020,44	-26,83	179.861.503,47	1.517.483,03	0,85	100,85
<i>Entrate finalizzate</i>	<i>15.889.900,00</i>	<i>17.474.400,00</i>	<i>9,97</i>	<i>15.444.158,23</i>	<i>-2.030.241,77</i>	<i>-11,62</i>	<i>88,38</i>
Totale titolo terzo netto	227.845.265,27	160.869.620,44	-29,40	164.417.345,24	3.547.724,80	2,21	102,21



Nella tabella seguente le entrate accertate del titolo terzo, articolate per tipologie, sono confrontate con quelle dell'esercizio precedente.

TITOLO 3 - Entrate extratributarie per tipologia	2020	2021
1 - Vendita di beni e servizi e proventi derivanti dalla gestione dei beni	77.373.083,42	88.090.773,71
2 - Proventi derivanti dall'attività di controllo e repressione delle irregolarità e degli illeciti	64.780.624,31	70.550.848,77
3 - Interessi attivi	1.647.599,62	720.732,01
4 - Altre entrate da redditi di capitale	15.486.975,37	8.971.125,56
5 - Rimborsi e altre entrate correnti	11.868.703,58	11.528.023,42
	171.156.986,30	179.861.503,47



Dal confronto dei risultati dell'anno 2021 con l'esercizio 2020 emerge un incremento di € 8.704.517,17.

Di seguito sono evidenziati i principali scostamenti:

- refezione scolastica, decremento di circa 2,5 milioni;
- Firenze Card, decremento di circa 0,6 milioni;
- bigliettazione musei, incremento di circa 1,1 milioni;
- violazioni canoni occupazione spazi ed aree pubbliche COSAP, incremento di circa 2,9 milioni;
- canone unico patrimoniale, incremento di circa 2,4 milioni;
- dividendi società partecipate, decremento di circa 6,5 milioni;
- proventi da prestazioni rese nell'interesse dei privati, decremento di circa 3,1 milioni;
- canoni locazione ERP, decremento di circa 2,3 milioni;
- asili nido, incremento di circa 2,4 milioni;
- servizio rimozione e depositaria, decremento di circa 0,6 milioni;
- immobili ad uso non abitativo, incremento di circa 1 milione;
- proventi da rilascio contrassegni ZTL e ZTL bus turistici, incremento di circa 2,2 milioni;
- proventi infrazioni codice della strada, incremento di circa 1,9 milioni;
- rimborso per notifiche verbali infrazioni codice della strada, incremento di circa 2,3 milioni;
- interessi attivi da riscossione coattiva, decremento di circa 1 milione;
- rimborso spese elettorali da parte dello Stato, decremento di circa 0,7 milioni;
- rimborsi da compagnie assicurative per sinistri, decremento di circa 0,8 milioni.

Entrate in conto capitale (Titolo 4)

Le entrate del titolo 4, di seguito analizzate per tipologia, sono state accertate per complessivi € 88.876.412,31 a fronte di una previsione assestata di € 186.051.672,45. In questo titolo sono ricomprese le entrate derivanti da alienazioni di beni, da trasferimenti dello Stato o di altri enti del settore pubblico allargato e da privati, destinate a finanziare le spese d'investimento.

Esse finanziano:

- spese del titolo II
- quota parte del titolo I, limitatamente ai proventi per i permessi a costruire, condono e relative sanzioni;
- quota parte del titolo 4 per il 10% delle alienazioni del patrimonio disponibile destinato ad estinzione mutui.

Di seguito sono trattate in analitico le singole tipologie.

Tributi in conto capitale

Le entrate di questa tipologia, rappresentate dal condono edilizio e relative sanzioni, sono state accertate per un totale di € 230.275,63 rispetto ad una previsione definitiva di € 200.000,00, con uno scostamento positivo sul totale complessivo del 15,14%.

Contributi agli investimenti

I contributi agli investimenti sono stati accertati per € 67.782.975,21 rispetto alla previsione assestata di € 163.673.903,83, con uno scostamento negativo del 58,59%. La motivazione deriva principalmente da contributi statali reimputati negli esercizi successivi per esigibilità delle entrate e delle connesse spese di investimenti

Entrate da alienazioni di beni materiali e immateriali

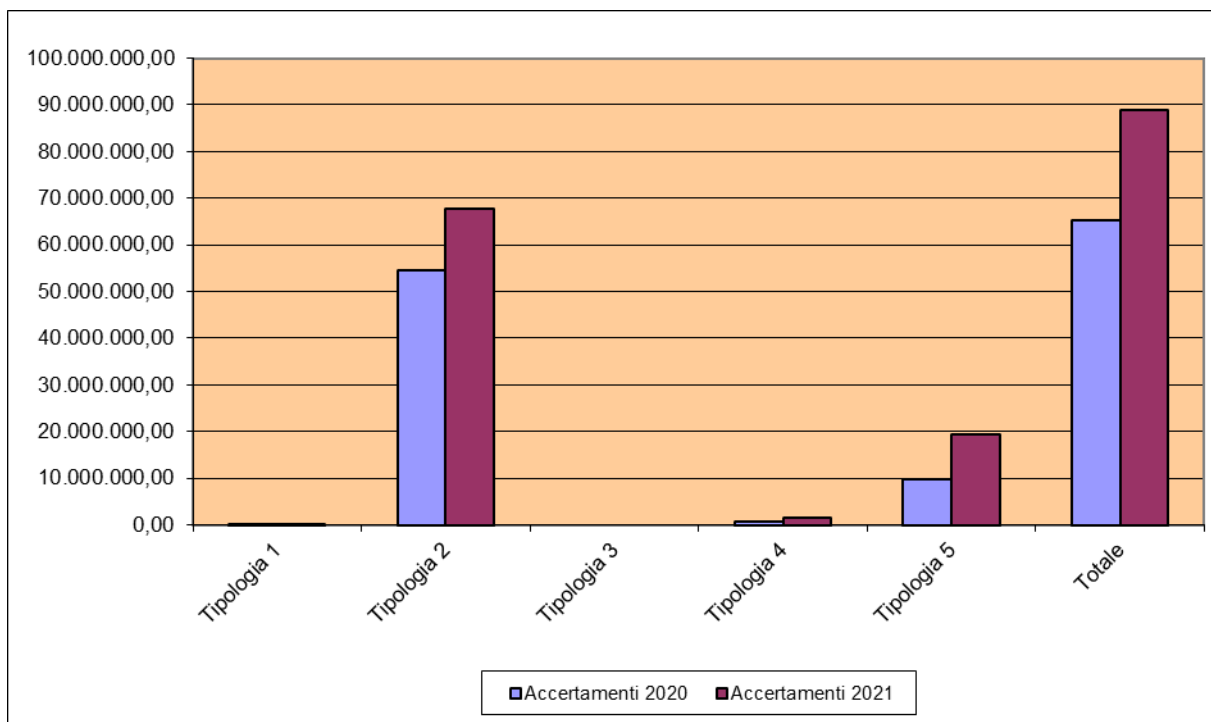
Le entrate da alienazioni sono state accertate per € 1.570.628,68 rispetto ad una previsione assestata di € 3.270.514,02, con uno scostamento negativo del 51,98%.

Altre entrate in conto capitale

Questa categoria, che comprende i proventi per permessi a costruire e relative sanzioni, registra accertamenti per € 19.292.532,79, rispetto ad una previsione assestata di € 18.907.255,60, con uno scostamento positivo del 2,04%.

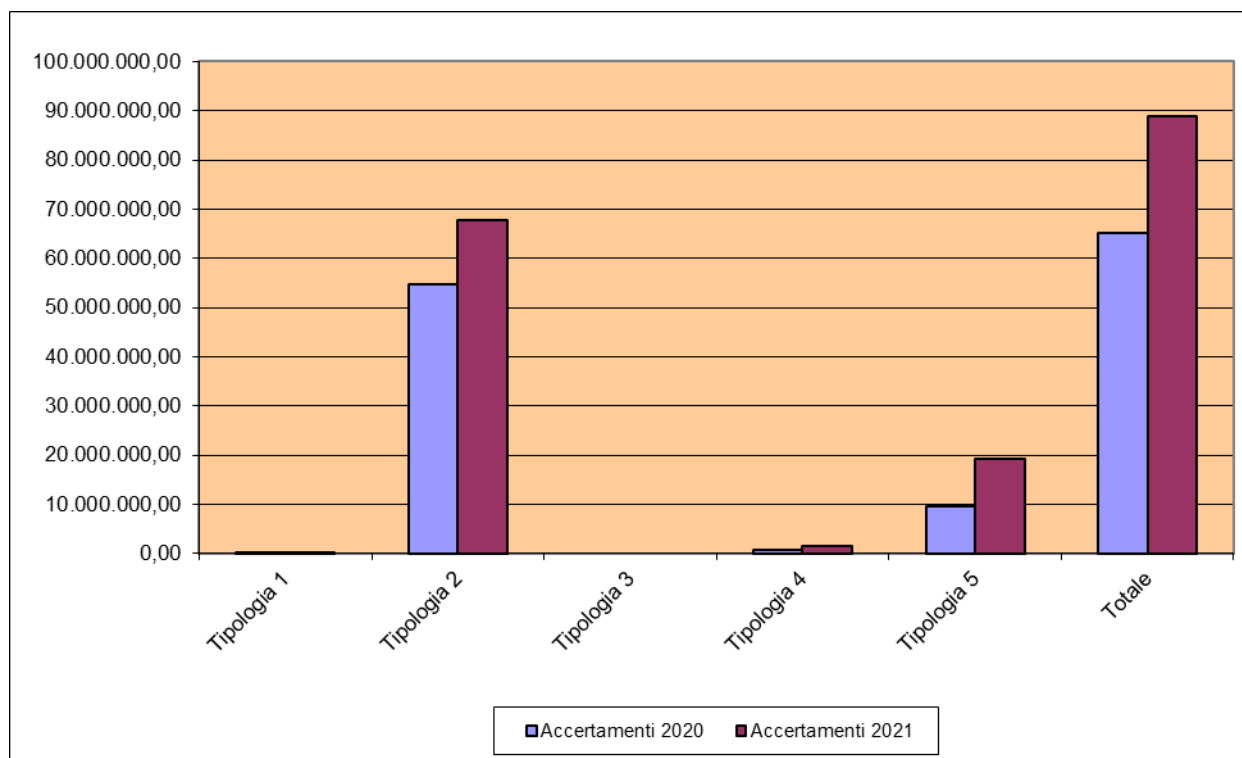
Nella seguente tabella è illustrato l'andamento delle entrate del titolo quarto.

TITOLO 4 - Entrate in conto capitale per tipologia	Previsione iniziale (1)	Previsione assestata (2)	Accertamenti (3)	Differenza tra accertato ed assestato (3-2)	Percentuale accertato/assestato (3/2)
1 - Tributi in conto capitale	200.000,00	200.000,00	230.275,63	30.275,63	115,14
2 - Contributi agli investimenti	686.302.021,31	163.673.903,83	67.782.975,21	-95.890.928,62	41,41
3 - Altri trasferimenti in conto capitale	0,00	0,00	0,00	0,00	0,00
4 - Entrate da alienazione di beni materiali e immateriali	2.507.200,00	3.270.514,02	1.570.628,68	-1.699.885,34	48,02
5 - Altre entrate in conto capitale	12.512.015,97	18.907.255,60	19.292.532,79	385.277,19	102,04
	701.521.237,28	186.051.673,45	88.876.412,31	-97.175.261,14	47,77



Nella tabella seguente le entrate accertate del titolo quarto, articolate per tipologie, sono confrontate con quelle dell'esercizio precedente.

TITOLO 4 - Entrate in conto capitale per tipologia	2020	2021
1 - Tributi in conto capitale	286.626,20	230.275,63
2 - Contributi agli investimenti	54.622.837,71	67.782.975,21
3 - Altri trasferimenti in conto capitale	0,00	0,00
4 - Entrate da alienazione di beni materiali e immateriali	653.082,60	1.570.628,68
5 - Altre entrate in conto capitale	9.648.928,07	19.292.532,79
	65.211.474,58	88.876.412,31



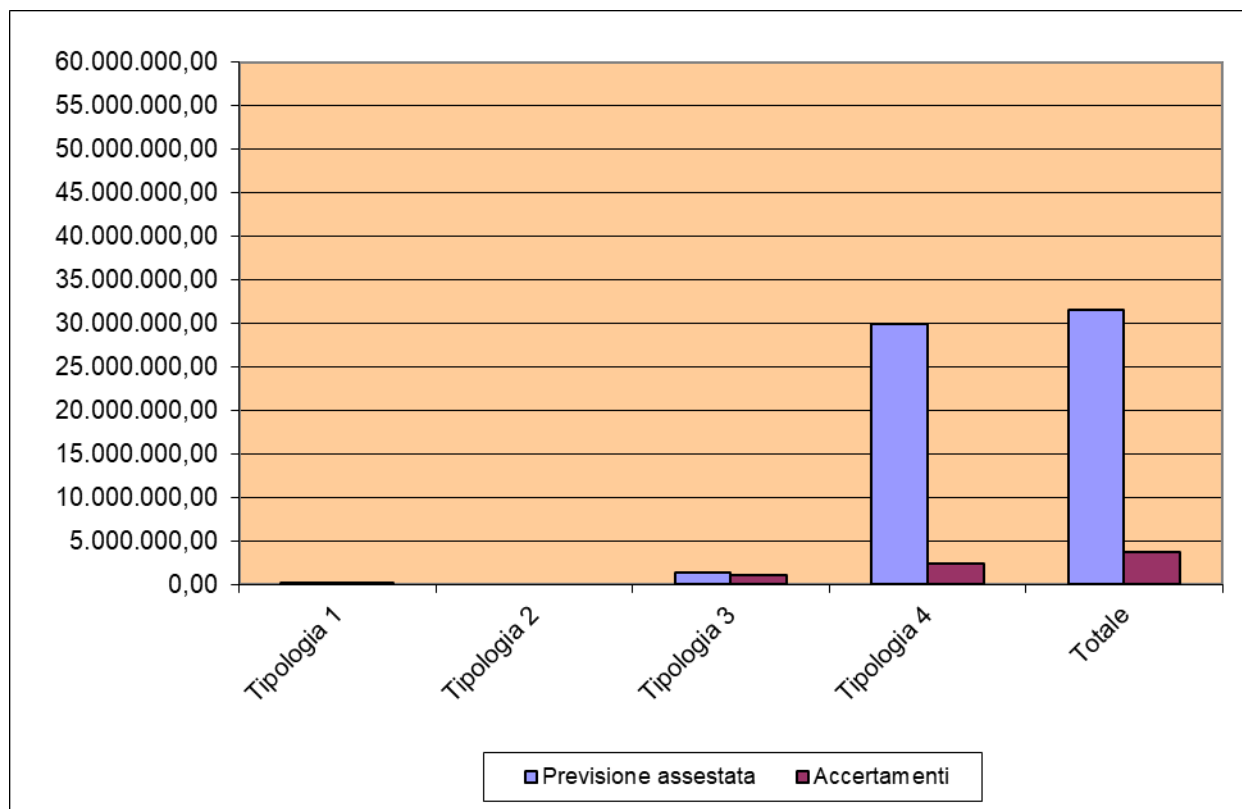
Entrate da riduzione di attività finanziarie (Titolo 5)

Queste entrate sono derivanti dalla riduzione di attività finanziarie quali l'alienazione di partecipazioni, di quote di fondi di investimento e di titoli obbligazionari, la riscossione di crediti, e gli eventuali prelievi dai conti di deposito per indebitamento assunto con la Cassa Depositi e Prestiti.

Le entrate sono state accertate per € 3.802.158,60 a fronte di una previsione assestata di € 31.605.229,39, con uno scostamento dell'87,97%. Ciò è dovuto principalmente al fatto che si sono assunti mutui in larga misura con la Banca europea degli investimenti, che quindi non necessitano di transitare dai conti di deposito sopra citati, movimentati unicamente per effetto dei mutui assunti con la Cassa Depositi e Prestiti.

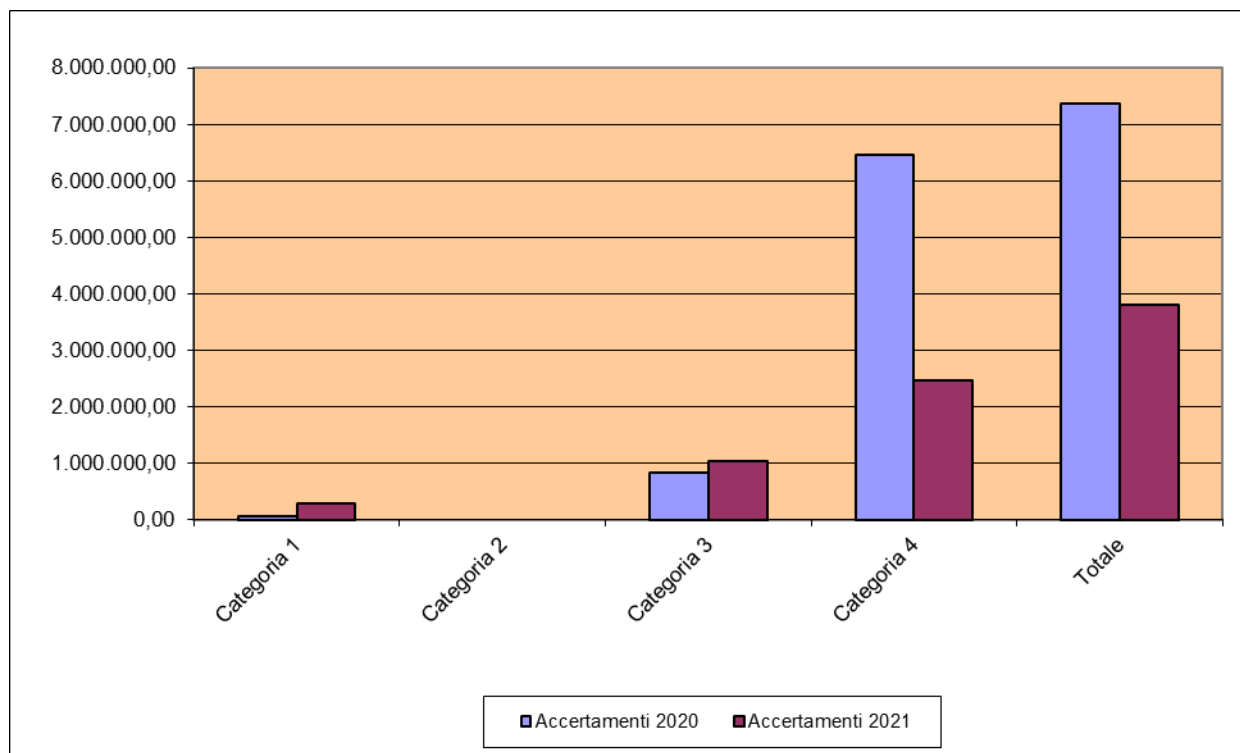
Nella seguente tabella è illustrato l'andamento delle entrate del titolo quinto.

TITOLO 5 - Entrate da riduzione di attività finanziarie per tipologia	Previsione iniziale (1)	Previsione assestata (2)	Accertamenti (3)	Differenza tra accertato ed assestato (3-2)	Percentuale Accertato/Assestato (3/2)
1 - Alienazioni di attività finanziarie	0,00	285.000,00	283.065,19	-1.934,81	99,32
2 - Riscossione di crediti a breve termine	0,00	0,00	0,00	0,00	0,00
3 - Riscossione crediti a medio-lungo termine	1.320.229,39	1.320.229,39	1.050.135,80	-270.093,59	79,54
4 - Altre entrate per riduzione di attività finanziarie	30.000.000,00	30.000.000,00	2.468.957,61	-27.531.042,39	8,23
	31.320.229,39	31.605.229,39	3.802.158,60	-27.803.070,79	12,03



Nella tabella seguente le entrate accertate del titolo quinto, articolate per tipologie, sono confrontate con quelle dell'esercizio precedente, denotando un andamento sostanzialmente in linea.

TITOLO 5 - Entrate da riduzione di attività finanziarie per tipologia	2020	2021
1 - Alienazioni di attività finanziarie	73.943,99	283.065,19
2 - Riscossione di crediti a breve termine	0,00	0,00
3 - Riscossione crediti a medio-lungo termine	842.132,41	1.050.135,80
4 - Altre entrate per riduzione di attività finanziarie	6.451.534,67	2.468.957,61
	7.367.611,07	3.802.158,60



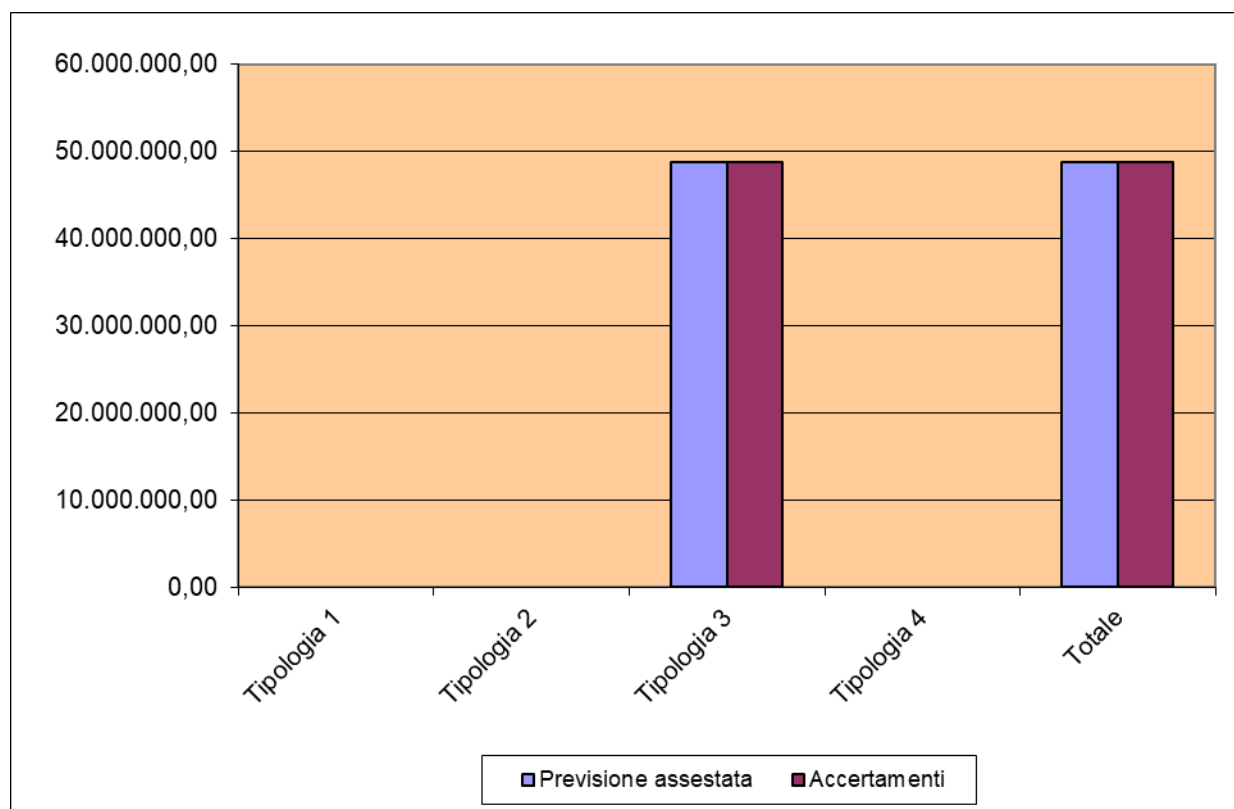
Accensioni di prestiti (Titolo 6)

Queste entrate provengono da indebitamento assunto a carico dell'Ente destinato a spese d'investimento.

Le entrate sono state accertate per € 48.711.931,19 a fronte di una previsione assestata di € 48.811.591,19, con uno scostamento negativo dello 0,20%.

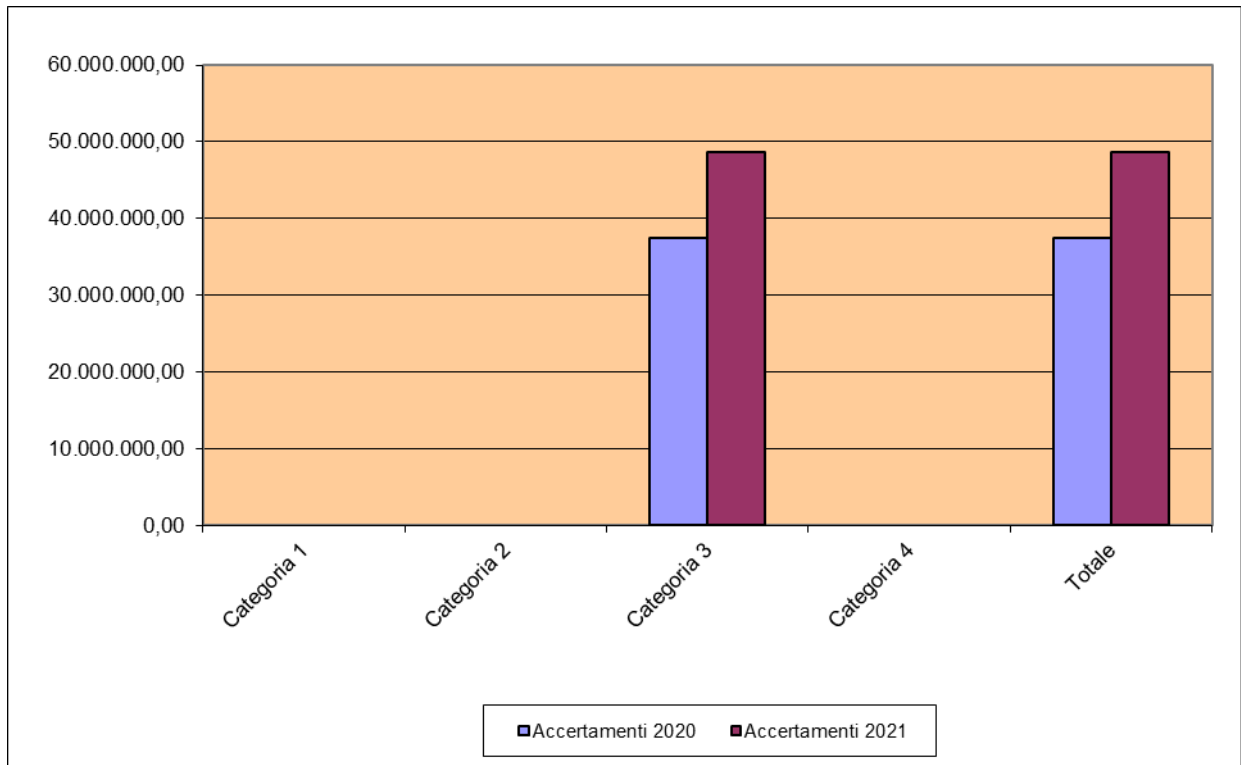
Nella seguente tabella è illustrato l'andamento delle entrate del titolo sesto.

TITOLO 6 - Accensione prestiti per tipologia	Previsione iniziale (1)	Previsione assestata (2)	Accertamenti (3)	Differenza tra accertato ed assestato (3-2)	Percentuale Accertato/Assestato (3/2)
1 - Emissione di titoli obbligazionari	0,00	0,00	0,00	0,00	0,00
2 - Accensione di prestiti a breve	0,00	0,00	0,00	0,00	0,00
3 - Accensione mutui e altri finanziamenti a medio e lungo termine	63.586.492,94	48.811.591,19	48.711.931,19	-99.660,00	99,80
4 - Altre forme di indebitamento	0,00	0,00	0,00	0,00	0,00
	63.586.492,94	48.811.591,19	48.711.931,19	-99.660,00	99,80



Nella tabella seguente le entrate accertate del titolo sesto, articolate per tipologie, sono confrontate con quelle dell'esercizio precedente.

TITOLO 6 - Accensione prestiti per tipologia	2020	2021
1 - Emissione di titoli obbligazionari	0,00	0,00
2 - Accensione di prestiti a breve	0,00	0,00
3 - Accensione mutui e altri finanziamenti a medio e lungo termine	37.474.932,75	48.711.931,19
4 - Altre forme di indebitamento	0,00	0,00
	37.474.932,75	48.711.931,19



Anticipazioni da istituto tesoriere/cassiere (Titolo 7)

Questo titolo comprende le entrate provenienti dall'Istituto Tesoriere, sotto forma di anticipazioni ovvero finanziamento a breve termine, per far fronte ad esigenze temporanee di carenza di cassa.

Nell'esercizio 2021 non si è presentata la necessità di fare ricorso all'anticipazione di Tesoreria e quindi non risulta alcun importo accertato, come si evince dalla sottostante tabella.

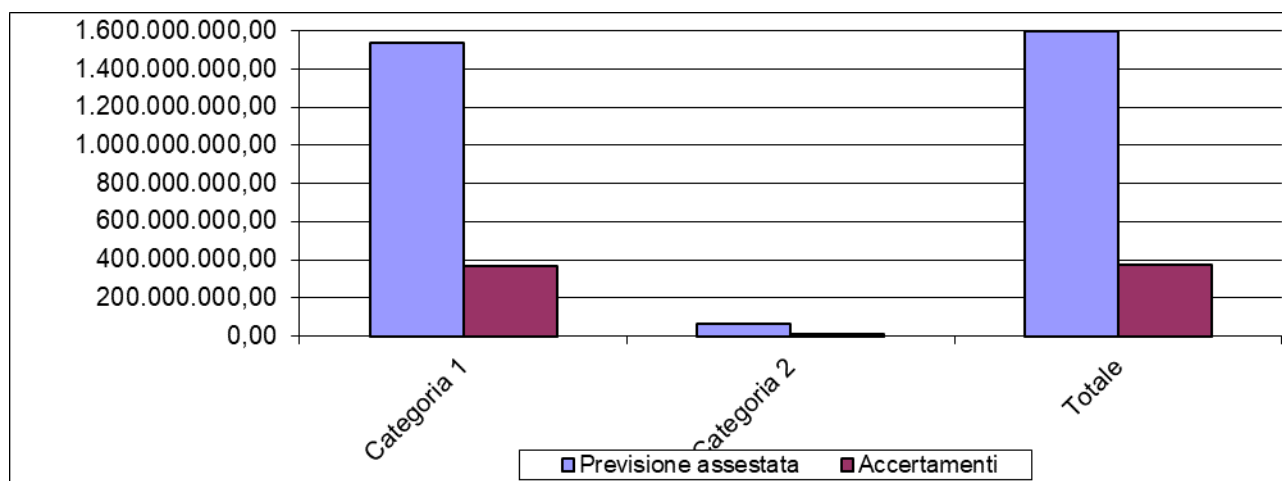
TITOLO 7 - Anticipazioni da istituto tesoriere/cassiere per tipologia	Previsione iniziale (1)	Previsione assestata (2)	Accertamenti (3)	Differenza tra accertato ed assestato (3-2)	Percentuale Accertato/Assestato (3/2)
1 - Anticipazioni da istituto tesoriere/cassiere	300.000.000,00	300.000.000,00	0,00	-300.000.000,00	0,00
	300.000.000,00	300.000.000,00	0,00	-300.000.000,00	0,00

Entrate per conto terzi e partite di giro (Titolo 9)

Questo titolo comprende le entrate derivanti da operazioni o da servizi effettuati per conto di terzi. Trattasi di entrate per le quali - così come indicato nel principio di competenza finanziaria allegato al D.Lgs.118/2011 - l'ente non possiede alcuna discrezionalità nel decidere gli importi, il versante, le scadenze di incasso e la motivazione.

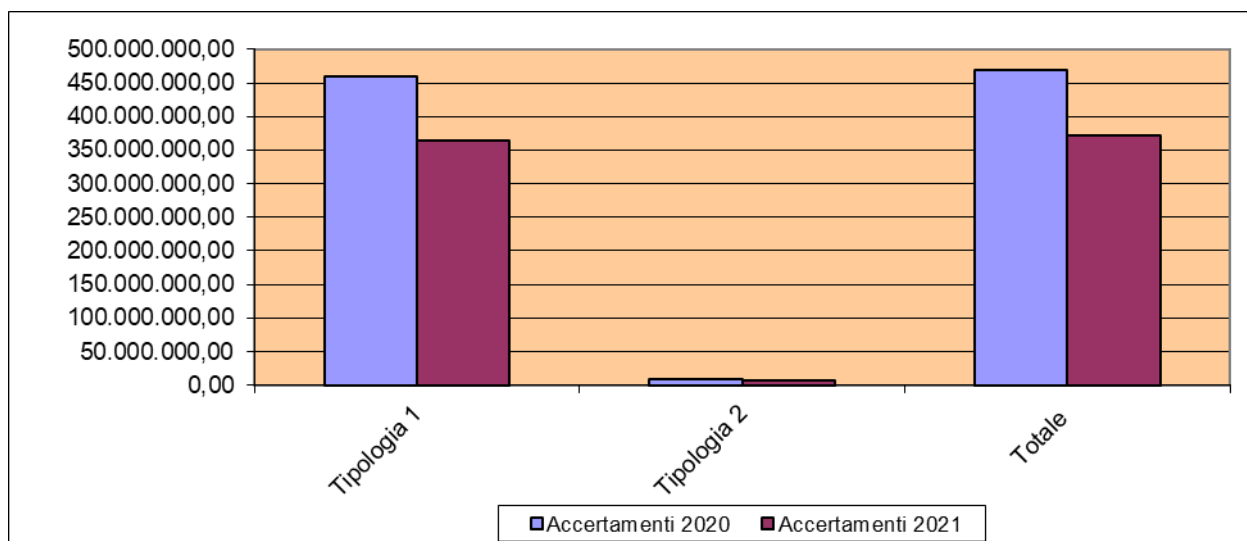
Il relativo andamento è illustrato nella tabella seguente.

TITOLO 9 - Entrate per conto terzi e partite di giro per tipologia	Previsione iniziale (1)	Previsione assestata (2)	Accertamenti (3)	Differenza tra accertato ed assestato (3-2)	Percentuale Accertato/Assestato (3/2)
1 - Entrate per partite di giro	1.537.760.000,00	1.537.760.000,00	364.449.307,54	-1.173.310.692,46	23,70
2 - Entrate per conto terzi	62.130.000,00	62.130.000,00	7.456.147,63	-54.673.852,37	12,00
	1.599.890.000,00	1.599.890.000,00	371.905.455,17	-1.227.984.544,83	23,25



Nella tabella seguente le entrate accertate nel 2021 del titolo non articolato per tipologie, sono comparate con quelle dell'esercizio precedente.

TITOLO 9 - Entrate per conto terzi e partite di giro per tipologia	2020	2021
1 - Entrate per partite di giro	459.682.623,34	364.449.307,54
2 - Entrate per conto terzi	8.642.537,57	7.456.147,63
	468.325.160,91	371.905.455,17



Entrate che hanno concorso al finanziamento della spesa corrente

La copertura delle spese di parte corrente per l'anno 2021 è stata assicurata, oltre che dalle entrate correnti (Titoli I, II e III), come risulta dalla tabella che segue, da altre risorse, quali quota parte dell'avanzo di amministrazione determinato a seguito dell'approvazione del rendiconto 2020, da quota parte di entrate investimenti incassati nel 2021 destinati all'estinzione di quote capitale di mutui per legge, da quota parte dei permessi a costruire, condono e relative sanzioni e dal fondo pluriennale vincolato.

2021			
DESCRIZIONE	PREVISIONE INIZIALE	PREVISIONE DEFINITIVA	ACCERTAMENTI
Avanzo di amministrazione per spese correnti	0,00	11.214.549,46	11.214.549,46
Permessi a costruire - parte destinata a finanziare spese correnti	9.000.000,00	16.430.000,00	16.408.625,70
Fondo pluriennale vincolato di entrata per spese correnti	13.558.916,84	12.814.590,13	12.814.590,13
Quota entrate investimenti destinate a rimborso prestiti	200.000,00	485.000,00	283.065,19
Totale	22.758.916,84	40.944.139,59	40.720.830,48

Nella sottostante tabella vengono confrontate le risorse di cui sopra con quelle utilizzate l'anno precedente

DESCRIZIONE	ACCERTAMENTI 2020 (1)	ACCERTAMENTI 2021 (2)	DIFFERENZA (1-2)	PERCENTUALE SCOSTAMENTO 2021/2020 (2/1)
Avanzo di amministrazione per spese correnti	354.062,20	11.214.549,46	10.860.487,26	3.067,40
Permessi a costruire - parte destinata a finanziare spese correnti	7.043.365,99	16.408.625,70	9.365.259,71	132,97
Fondo pluriennale vincolato di entrata per spese correnti	9.298.458,23	12.814.590,13	3.516.131,90	37,81
Quota entrate investimenti destinate a rimborso prestiti	5.297.271,29	283.065,19	-5.014.206,10	-94,66
Totale	21.993.157,71	40.720.830,48	18.727.672,77	85,15

2.3 L'INDEBITAMENTO

Nel corso del 2021 sono stati assunti mutui a carico del Comune negli ultimi mesi dell'anno per un importo di € 48.711.931,19, di cui:

- € 2.468.957,61 con Cassa Depositi e Prestiti (3 mutui)
- € 3.732.524,35 con Istituto del Credito Sportivo (12 mutui)
- € 42.510.449,23 con Banca Europea degli Investimenti (3 mutui)

I tre “tiraggi” BEI, effettuati sulla base della apertura di credito “Ambiente Urbano e Smart Firenze”, sono stati particolarmente convenienti, in virtù delle condizioni offerte e della situazione di mercato. I tredici mutui con Istituto Credito Sportivo, in virtù del contributo statale in conto interessi, sono invece stipulati a interessi zero per tutto il periodo di ammortamento. Il finanziamento con Cassa Depositi e Prestiti assume carattere residuale per tutti quegli interventi caratterizzati da IVA commerciale non finanziata da BEI (mercati, impianti sportivi) e per i quali non è possibile utilizzare un mutuo ICS, che finanzia sono determinate tipologie di investimenti.

Visto che la previsione assestata era di € 48.811.591,19 è stato assunto il 99,8% di quanto stanziato, che ha coperto il 100% dei progetti esecutivi e definitivi approvati. Tutti i mutui assunti nel 2021 andranno in ammortamento a partire dal 01/01/2022.

Nel corso del 2021 non sono state effettuate operazioni di rinegoziazione o ristrutturazione di mutui esistenti. Ricordiamo però che nel 2020 erano state effettuate numerose operazioni di rinegoziazione che avevano interessato circa la metà del portafoglio debito ed avevano portato ad un risparmio complessivo di circa 20 milioni nell'esercizio e ad una riduzione del valore attuale di € 1.440.151,77. Quest'anno è stata tuttavia effettuata un'operazione di estinzione anticipata parziale di un mutuo Intesa San Paolo per un importo di € 334.400,19 utilizzando quota parte dei proventi accantonati per alienazioni ed il rimborso parziale delle quote del fondo INVIMIT.

Come di consueto, la scelta della tipologia di tasso e del periodo di ammortamento è stata effettuata tenendo conto della composizione del nostro portafoglio debito, delle condizioni di mercato e delle opportunità per l'Ente di indebitarsi a tassi contenuti. Valutando caso per caso sulla base delle offerte ricevute e della curva finanziaria dei mercati, nell'anno 2021, si è optato tre volte per un tasso fisso (fissato tra lo 0,49% e lo 0,69%) e tre volte per un tasso variabile (con spread su Euribor 6m oscillanti tra 0,48% e 1,00). Gli altri mutui, come specificato sopra, sono a tasso zero.

A seguito di tali operazioni, al 31 dicembre 2021, il debito residuo complessivo a carico dell'ente ammonta a € 497.143.461,53. Il debito ha una durata residua di 12 anni e 11 mesi e una vita media residua finanziaria di 7 anni, sostanzialmente stabile rispetto al dato registrato lo scorso anno. Il tasso medio ponderato, tenuto conto della curva *forward* dei tassi del 31 marzo 2021 è pari al 2,43%, nettamente inferiore al dato rilevato lo scorso anno (2,64%) e in costante trend decrescente negli ultimi anni (2,75% nel 2019, 3,37% nel 2017, 4,06% nel 2015, 4,89% nel 2009). Questa ulteriore riduzione è dovuta a vari fattori:

- a. la possibilità che, anche nel 2021, ha avuto l'Ente di indebitarsi a tassi più bassi rispetto a quelli di mercato, con particolare riferimento alle condizioni offerte da BEI nell'ambito dell'apertura di credito denominata “Ambiente Urbano e Smart Firenze”;
- b. le operazioni di rinegoziazione del debito sopra citate (2020), che hanno mirato alla riduzione del valore finanziario attualizzato e quindi all'acquisizione di un vantaggio netto di lungo periodo per il Comune;

c. l'estinzione di un mutuo a tasso fisso più oneroso del mercato attuale utilizzando i proventi disponibili per alienazioni e altri strumenti che il mercato metteva a disposizione.

Per quanto riguarda la composizione e il rischio di tasso, il portafoglio debito - al lordo dell'effetto dei derivati - vede una quota a tasso variabile assestarsi al 37.0%, contro il 36.8% del portafoglio dello scorso anno. Conseguentemente, la quota di portafoglio a tasso fisso è al 63.0%, così distribuita: 40.7% a tasso fisso puro, 0.2% con barriera su tasso variabile e 22.1% per l'applicazione del floor dei relativi Interest Rate Swap.

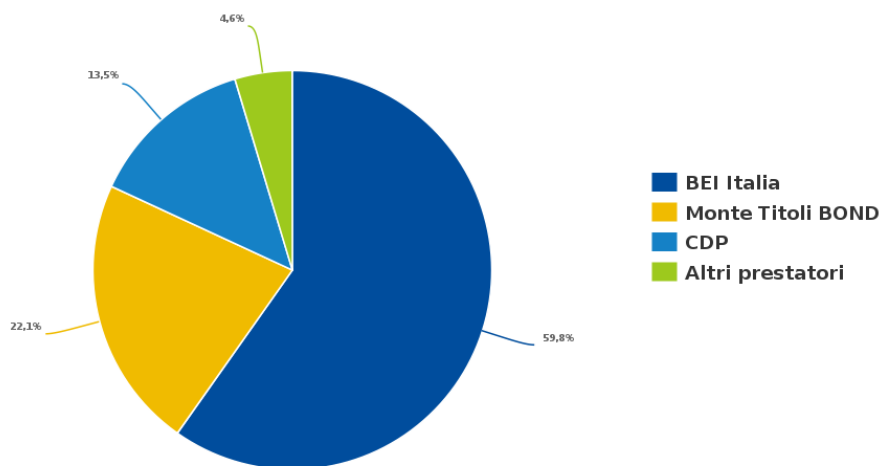
Per quanto riguarda la suddivisione del debito per controparte si evidenzia come il principale prestatore sia la BEI, la cui quota è cresciuta negli ultimi anni per le migliori condizioni offerte, inferiori alle condizioni di mercato. Una rilevante quota è costituita anche dai prestiti obbligazionari, anche se in decrescita per la scelta di non attingere più a questa forma di finanziamento.

Debito per controparte

Controparte	Debito residuo	% debito residuo
Banca Europea per gli Investimenti	297.454.964 €	59,83%
Monte Titoli BOND	109.949.720 €	22,12%
Cassa depositi e prestiti	66.956.673 €	13,47%
Intesa San Paolo	11.221.091 €	2,26%
Istituto Credito Sportivo	10.024.368 €	2,02%
Banca Nazionale del Lavoro	1.536.645 €	0,31%
Tutte le controparti	497.143.462 €	100,00%

Stato generale al 31/03/2022

Ripartizione del Debito Residuo per banca alla data di mercato



© Finance Active

Di seguito si riporta l'andamento dello stock di debito negli ultimi dieci anni, che mostra un sostanziale equilibrio di lungo periodo. Dopo il notevole calo registrato tra il 2011 e il 2014, e la moderata crescita fino al 2017, negli ultimi anni l'ammontare di debito si è attestato attorno ai livelli del 2009, frutto di una politica che ha sempre mirato a contenere il nuovo debito nell'ordine di grandezza del debito rimborsato.

	Debito Residuo inizio anno	Quote Capitale	Estinzione anticipata	Nuovo Debito	Aggiustamenti	Debito Residuo fine anno
2009	480.210.043,01	32.996.460,70	-	47.950.305,03	- 34.975,18	495.128.912,16
2010	495.128.912,16	35.385.159,09	1.684.236,40	89.883.611,50	- 39.798,72	547.903.329,45
2011	547.903.329,45	38.341.195,20	-	44.000.499,00	- 40.251,25	553.522.382,00
2012	553.522.382,00	35.138.835,38	9.574.153,16	2.850.000,00	- 0,03	511.659.393,43
2013	511.659.393,43	34.885.520,00	439.113,64	14.348.250,00	- 0,99	490.683.008,80
2014	490.683.008,80	35.532.538,92	599.787,85	250.000,00	0,04	454.800.682,07
2015	454.800.682,07	33.444.886,96	714.170,43	53.666.322,85	0,10	474.307.947,63
2016	474.307.947,63	34.570.833,97	664.398,82	33.063.380,16	-	472.136.095,00
2017	472.136.095,00	34.172.924,41	-	52.111.725,05	- 0,80	490.074.894,84
2018	490.074.894,84	37.769.488,63	3.707.152,62	31.950.006,68	-	480.548.260,27
2019	480.548.260,27	40.323.853,97	1.442.603,08	43.095.195,53	-0,09	481.876.998,66
2020	481.876.998,66	22.861.849,59	5.289.601,29	37.474.932,75	0,05	491.200.480,58
2021	491.200.480,58	42.434.550,05	334.400,19	48.711.931,19		497.143.461,53

In relazione alle fidejussioni concesse dal Comune di Firenze a favore di Società per mutui a finanziamento di investimenti sul patrimonio comunale, nel corso del 2021 non sono state costituite nuove garanzie. Il totale delle fidejussioni prestate dal comune di Firenze sul debito residuo ancora a carico delle associazioni sportive al 31/12/2021 è di € 2.252.816,02, a fronte di un nozionale nominale iniziale di € 5.497.190,00.

Per quanto attiene alla gestione del debito, sono stati monitorati tutti gli strumenti di indebitamento, sia attraverso le informazioni fornite periodicamente dagli istituti di credito contraenti, che attraverso l'apposito supporto informatico in dotazione al Servizio Economico-Finanziario che è stato utilizzato per varie analisi di portafoglio, per guidare le scelte delle caratteristiche del nuovo indebitamento e per valutare la convenienza economica-finanziaria delle operazioni di ristrutturazione da effettuare.

Verifica limite di indebitamento

Il limite previsto dall'art. 204, comma 1, del D. Lgs.267/2000 per quanto attiene agli interessi passivi connessi all'indebitamento (previsto per questo esercizio nella misura del 10% degli accertamenti sui primi 3 titoli dell'entrata del penultimo consuntivo), è stato ampiamente rispettato, come risulta dalla tabella sotto riportata:

ESERCIZIO		2021
A	Ammontare Entrate correnti 2019	686.001.407,69
B	Capacità impegno complessivo per interessi (10% di A)	68.600.140,77
C	Interessi per indebitamento in ammortamento contratti fino al 31/12 dell'anno precedente	12.709.473,38
D	Capacità indebitamento per interessi per l'anno (B - C)	55.890.667,39
E	Interessi conseguenti il ricorso al credito	181.393,03
F	Interessi complessivi (C + E)	12.890.866,41
G	Percentuale di incidenza (F/A)	1,88%

Nota: le entrate correnti riportate al rigo A sono relative al consuntivo 2019; le spese per interessi riportate al rigo C comprendono gli interessi maturati sui mutui contratti fino al 31 dicembre 2020, il differenziale dei flussi relativi ai contratti in derivati e gli interessi relativi alle fidejussioni.

**NOTA INFORMATIVA SUI FLUSSI GENERATI DAI CONTRATTI IN DERIVATI
(ai sensi di quanto previsto dalla L. 203/92 art. 3 comma 8)**

Come previsto dalla normativa vigente, si allega al conto consuntivo una nota informativa che evidenzia gli oneri e gli impegni finanziari sostenuti, derivanti dai contratti già attivati.

ALLOCAZIONE IN BILANCIO

Il Comune di Firenze al 31/12/2021 ha in essere 6 contratti in derivati della tipologia Interest Rate Swap, che coprono un nozionale residuo di € 109.949.720,38 pari al 22.1% dell'indebitamento complessivo alla stessa data.

Come già avviene dall'esercizio 2011, i flussi connessi ai contratti di *Interest Rate Swap* sono inseriti in uscita al titolo I intervento 6, per il differenziale netto negativo previsto, contrariamente agli esercizi fino al 2010 in cui si provvedeva a contabilizzare l'uscita a lordo e la relativa entrata.

Per quanto concerne il Conto Economico i flussi annuali connessi agli *Interest Rate Swap* sono allocati al quadro D) Proventi e Oneri Finanziari; più specificamente, trattandosi di differenziali negativi sono inseriti tra gli *Interessi Passivi (Voce E-21)*.

Nella tabella che segue sono evidenziati i flussi differenziali rilevati nel periodo 2001-2021 (dati a consuntivo) per tutto il portafoglio dei contratti in derivati, distinguendo tra *Cross Currency Swap* (un contratto estinto nel 2014) e *Interest Rate Swap*.

FLUSSI DIFFERENZIALI SU CONTRATTI IN DERIVATI 2001-2020			
Anno	Cross Currency Swap	Interest Rate Swap	Totale
2001	871.404,22	-	871.404,22
2002	703.902,94	6.276.523,04	6.980.425,98
2003	52.336,02	7.748.898,24	7.801.234,26
2004	-193.365,32	3.314.030,25	3.120.664,93
2005	-253.921,51	-4.856.197,33	-5.110.118,84
2006	-241.468,16	-4.603.171,57	-4.844.639,73
2007	-489.165,00	-910.704,96	-1.399.869,96
2008	-594.332,11	-1.555.177,37	-2.149.509,48
2009	-487.869,98	-5.459.465,73	-5.947.335,71
2010	-461.730,88	-10.339.482,21	-10.801.213,09
2011	-492.037,74	-9.132.960,78	-9.624.998,52
2012	-349.834,67	-7.813.769,03	-8.163.603,70
2013	-383.156,83	-10.017.123,81	-10.055.439,64
2014	-219.243,72	-9.239.532,49	-9.458.776,21
2015	0,00	-9.153.466,47	-9.153.466,47
2016	0,00	-9.180.844,14	-9.180.844,14
2017	0,00	-8.945.711,22	-8.945.711,22
2018	0,00	-8.714.713,10	-8.714.713,10
2019	0,00	-8.239.012,65	-8.239.012,65
2020	0,00	-8.010.692,12	-8.010.692,12
2021	0,00	-7.832.631,39	-7.832.631,39

I contratti in derivati hanno generato flussi differenziali positivi fino al 2004, peraltro rilevanti nel 2002 e nel 2003, in presenza di un andamento dei tassi molto favorevole. La situazione si è invertita a decorrere dal 2005 con differenziali negativi dovuti all'abbassamento dei tassi di interesse a breve termine, più rilevanti dal 2010 in poi, per l'effetto della riduzione dei tassi.

Per una lettura corretta dell'incidenza dei contratti in derivati sul debito complessivo, i flussi generati devono essere a) letti contestualmente ai dati relativi agli interessi sul debito, che spesso

mostrano andamenti opposti e b) commisurati all'ammontare complessivo del residuo debito a inizio anno, come risulta dalla seguente tabella:

INCIDENZA ONERI FINANZIARI SU INDEBITAMENTO					
Anno	Debito residuo a inizio anno	Interessi su Mutui e BOC	Oneri Interest Rate Swap	Totale Interessi sul Debito	Incidenza %
2001	483.330.565,28	24.944.791,27	-	24.944.791,27	5,16%
2002	479.696.874,24	21.961.540,27	-6.276.523,04	15.685.017,23	3,27%
2003	494.135.974,67	18.824.837,70	-7.748.898,24	11.075.939,46	2,24%
2004	500.112.095,55	16.090.492,61	-3.314.030,25	12.776.462,36	2,55%
2005	420.678.573,19	13.265.810,90	4.856.197,33	18.122.008,23	4,31%
2006	444.007.699,03	13.402.884,99	4.603.171,57	18.006.056,56	4,06%
2007	457.558.028,43	17.808.286,72	910.704,96	18.718.991,68	4,09%
2008	464.912.929,41	21.151.791,89	1.555.177,37	22.706.969,26	4,88%
2009	480.210.043,01	18.338.664,92	5.459.465,73	23.798.130,65	4,96%
2010	495.128.912,16	12.539.157,26	10.339.482,21	22.878.639,47	4,62%
2011	547.903.329,45	14.374.804,45	9.132.960,78	23.507.765,23	4,29%
2012	553.522.382,00	15.550.128,50	7.813.769,03	23.363.897,53	4,22%
2013	511.569.393,43	10.709.293,10	10.017.123,81	20.726.416,91	4,05%
2014	490.683.008,80	10.224.501,33	9.239.532,49	19.464.033,82	3,97%
2015	454.800.682,07	8.860.988,49	9.153.466,47	18.014.454,96	3,96%
2016	474.307.947,63	7.619.518,50	9.180.844,14	16.800.467,18	3,54%
2017	472.136.095,00	6.774.256,41	8.945.711,22	15.719.967,63	3,33%
2018	490.074.894,84	6.173.559,55	8.714.713,10	14.888.272,65	3,04%
2019	480.548.260,27	5.619.625,79	8.239.012,65	13.858.638,44	2,88%
2020	481.876.998,66	5.245.149,62	8.010.692,12	13.255.841,74	2,75%
2021	491.200.480,58	4.876.841,99	7.832.631,39	12.709.473,38	2,64%

Nota: nella colonna "Oneri Interest Rate Swap" il segno meno evidenzia un flusso differenziale positivo e quindi una riduzione dell'onere complessivo del debito

Questa tabella mette in evidenza che negli anni in cui vi sono stati flussi differenziali positivi dei derivati (2002-2004) si è registrata una più bassa incidenza dell'onere finanziario complessivo dell'indebitamento, mentre negli anni successivi l'incidenza degli interessi sul debito si colloca comunque sostanzialmente in linea con i tassi di mercato rilevati in quegli anni per debiti con vita media residua attorno ai 7-10 anni, come nel caso del portafoglio del Comune di Firenze. Si rileva inoltre che negli ultimi dieci anni l'incidenza finanziaria è costantemente diminuita, per le scelte effettuate nella composizione del portafoglio debito, che hanno consentito di beneficiare del calo dei tassi di interesse a breve termine e dell'attuale basso livello dei tassi di mercato che perdura tuttora. In questa riduzione hanno inciso fortemente anche le operazioni di ristrutturazione del debito e quelle di estinzione anticipata che si sono concentrate sui mutui con maggior onere. Nell'ultimo anno l'onere finanziario medio sul debito è sceso dal 2.75% al 2.64%. Da rimarcare come la riduzione dell'onere medio attuale, per le scelte effettuate, acquisisce carattere tendenziale e strutturale.

L'analisi dei singoli derivati è sintetizzata dalla tabella seguente, la quale evidenzia le condizioni finanziarie per ogni contratto, distintamente per debito sottostante (che origina i flussi ricevuti) e derivati (che origina i flussi in pagamento).

In particolare, sono evidenziati:

- Istituto contraente
- Debito residuo al 31/12/2021
- Durata residua in anni

- Data di scadenza prossima rata
- Valorizzazione al 31/03/2022
- Tipologia e condizioni finanziarie debito sottostante
- Condizioni finanziarie (tasso applicato) ed eventuali opzioni (*cap, floor, etc.*) su IRS

TABELLA INTEREST RATE SWAP

N° Copertura	Banca	Nozionale residuo	Durata residua	Prossima rata complessiva	Valorizzazione	Ricevuto		Pagato	
						Tasso	Rischio	Tasso	Rischio
BOC 6 – Dexia	Dexia Crediop	4.081.797,28 €	13,96	16/12/2022	1.590.709,94 €	Euribor 12 M + 0.0625	Variabile	(Euribor 12 M + Collar 6.1195/7.9275 su Euribor 12 M) + 0.0625	Variabile coperto
BOC 6 – ML	Dexia Crediop	4.081.797,28 €	13,96	16/12/2022	1.590.709,94 €	Euribor 12 M + 0.0625	Variabile	(Euribor 12 M + Collar 6.1195/7.9275 su Euribor 12 M) + 0.0625	Variabile coperto
BOC 6 – UBS	Merrill Lynch	4.081.797,28 €	13,96	16/12/2022	1.590.709,94 €	Euribor 12 M + 0.0625	Variabile	(Euribor 12 M + Collar 6.1195/7.9275 su Euribor 12 M) + 0.0625	Variabile coperto
BOC 5 – Dexia	Merrill Lynch	32.568.109,51 €	13,94	09/12/2022	12.186.784,26 €	Euribor 12 M + 0.0625	Variabile	(Euribor 12 M + Collar 6.1195/7.9275 su Euribor 12 M) + 0.0625	Variabile coperto
BOC 5 – ML	UBS	32.568.109,51 €	13,94	09/12/2022	12.186.784,26 €	Euribor 12 M + 0.0625	Variabile	(Euribor 12 M + Collar 6.1195/7.9275 su Euribor 12 M) + 0.0625	Variabile coperto
BOC 5 – UBS	UBS	32.568.109,51 €	13,94	09/12/2022	12.186.784,26 €	Euribor 12 M + 0.0625	Variabile	(Euribor 12 M + Collar 6.1195/7.9275 su Euribor 12 M) + 0.0625	Variabile coperto
Total		109.949.720,37 €			41.332.482,58 €				

3 – *Analisi delle spese*

3. ANALISI DELLE SPESE

In questo capitolo sono evidenziate le spese complessive suddivise per titoli e macroaggregati, secondo la classificazione del bilancio.

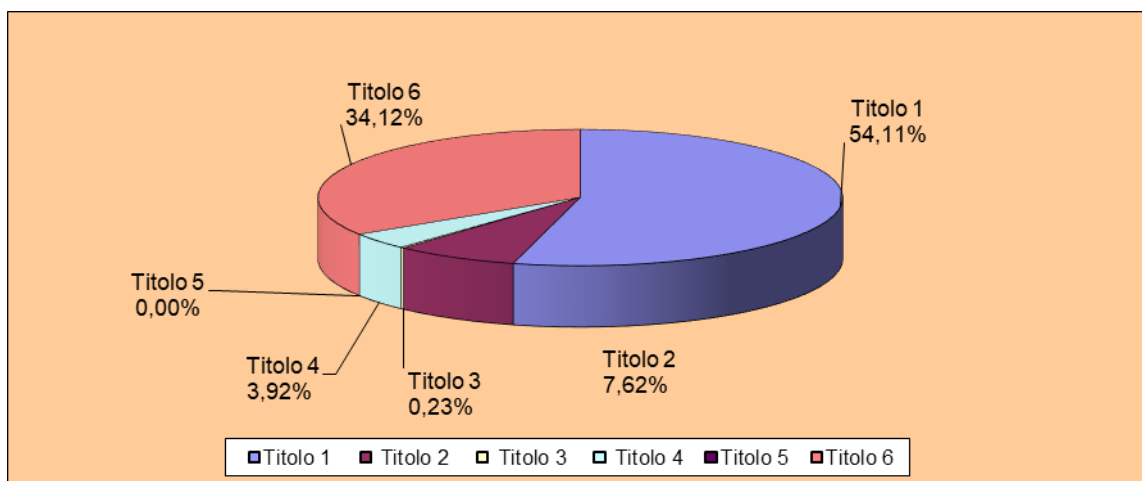
Le spese sono suddivise nei seguenti titoli:

- Titolo 1 - Spese correnti: comprendono le spese per funzionamento e la gestione dei servizi erogati dall'ente come asili, scuole, assistenza, cultura, spese per stipendi, manutenzioni ordinarie, utenze, ecc.
- Titolo 2 - Spese in conto capitale: sono spese per gli investimenti ovvero tutte quelle necessarie per la costruzione, la manutenzione straordinaria di opere pubbliche (strade, scuole, uffici, edifici pubblici, ecc.), i trasferimenti di capitale e i costi di progettazione di opere pubbliche, l'acquisto di beni strumentali come automezzi, software, hardware, arredi, ecc.
- Titolo 3 - Spese per incremento attività finanziarie: comprende gli acquisti di partecipazioni azionarie e poste compensative derivanti da incassi e versamenti di mutui dall'istituto erogante all'Ente.
- Titolo 4 - Spese per rimborso prestiti: sono i rimborsi delle quote capitali dei mutui contratti per finanziare gli investimenti;
- Titolo 5 – Chiusura anticipazioni ricevute da istituto tesoriere/cassiere: sono spese effettuate per la restituzione delle eventuali anticipazioni erogate dall'istituto tesoriere, per fare fronte a momentanee esigenze di liquidità;
- Titolo 7 - Uscite per conto terzi e partite di giro: sono spese che il comune, senza discrezionalità alcuna nel decidere gli importi, il beneficiario, le scadenze di pagamento e la motivazione, effettua per conto di terzi; tali somme hanno sempre un uguale corrispettivo nella parte entrata. Si tratta principalmente del riversamento allo Stato delle ritenute effettuate sia sugli stipendi del personale quale sostituto d'imposta, sia a titolo di IVA per effetto dell'istituto dello *split payment* e del *reverse charge*. Come prescritto inoltre dalla normativa, includono anche le previsioni dei movimenti giornalieri riguardanti le entrate a specifica destinazione attivate per il pagamento della spesa corrente, in attuazione dell'art.195 del Tuel, ed i connessi reintegri.

3.1 LE SPESE PER TITOLI

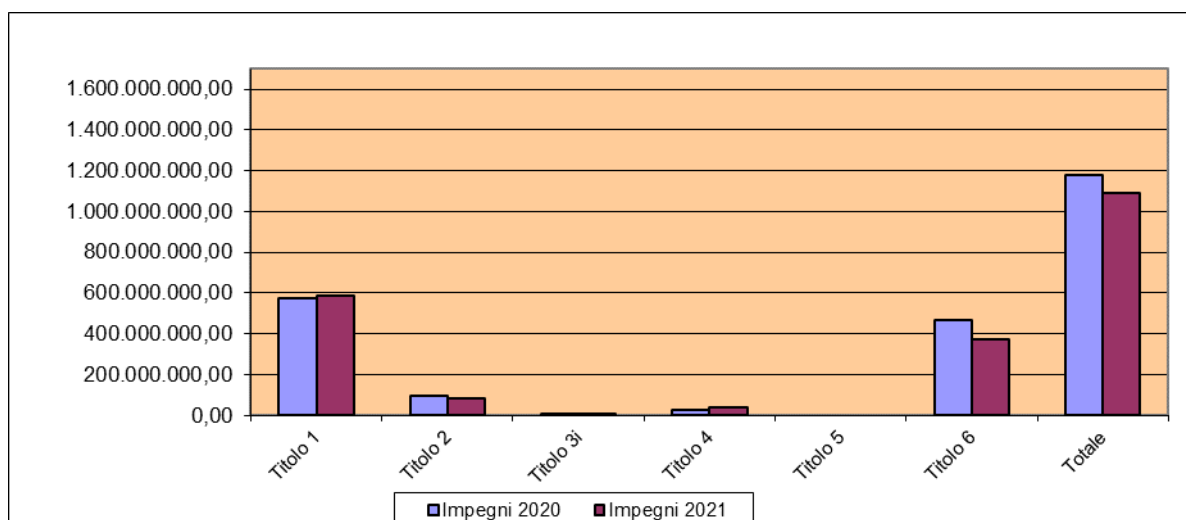
Nella tabella sottostante sono riportate le spese impegnate, articolate per titoli, ed è indicata l'incidenza di ciascun titolo sull'importo complessivo.

TITOLI	2021	PERCENTUALE
1 - Spese correnti	589.744.746,35	54,11
2 - Spese in conto capitale	83.034.877,33	7,62
3 - Spese per incremento attività finanziarie	2.468.957,61	0,23
4 - Rimborso prestiti	42.761.280,24	3,92
5 - Chiusura anticipazioni da istituto tesoriere/cassiere	0,00	0,00
7 - Uscite per conto terzi e partite di giro	371.905.455,17	34,12
Totale	1.089.915.316,70	100,00



Nella tabella seguente sono confrontate le spese impegnate, articolate per titoli, nel biennio 2020/2021.

TITOLI	2020	Percentuale	2021	Percentuale
1 - Spese correnti	576.943.063,27	48,91	589.744.746,35	54,11
2 - Spese in conto capitale	99.472.639,44	8,43	83.034.877,33	7,62
3 - Spese per incremento attività finanziarie	6.692.692,98	0,57	2.468.957,61	0,23
4 - Rimborso prestiti	28.159.120,88	2,39	42.761.280,24	3,92
5 - Chiusura anticipazioni da istituto tesoriere/cassiere	0,00	0,00	0,00	0,00
7 - Uscite per conto terzi e partite di giro	468.325.160,91	39,70	371.905.455,17	34,12
Totale	1.179.592.677,48	100,00	1.089.915.316,70	100,00



3.2 LE SPESE PER MACROAGGREGATI E PER MISSIONI/PROGRAMMI

Spese correnti (Titolo 1)

L'importo della spesa corrente, che nella previsione iniziale ammontava ad € 705.847.970,26, si è assestato definitivamente a € 705.698.443,10, con un decremento dello 0,02%.

Il totale delle spese correnti impegnate nel 2021 è pari ad € 589.744.746,35, inferiore di € 115.953.696,75 rispetto alla previsione definitiva, con uno scostamento del 16,43%.

I minori impegni risultano variamente distribuiti all'interno dei macroaggregati rispetto alla previsione assestata. A ciò concorrono anche i minori accertamenti di entrata a destinazione finalizzata, a cui corrispondono minori impegni per € 31.805.977,11 (-28,77%) rispetto alla previsione assestata di € 110.536.965,70.

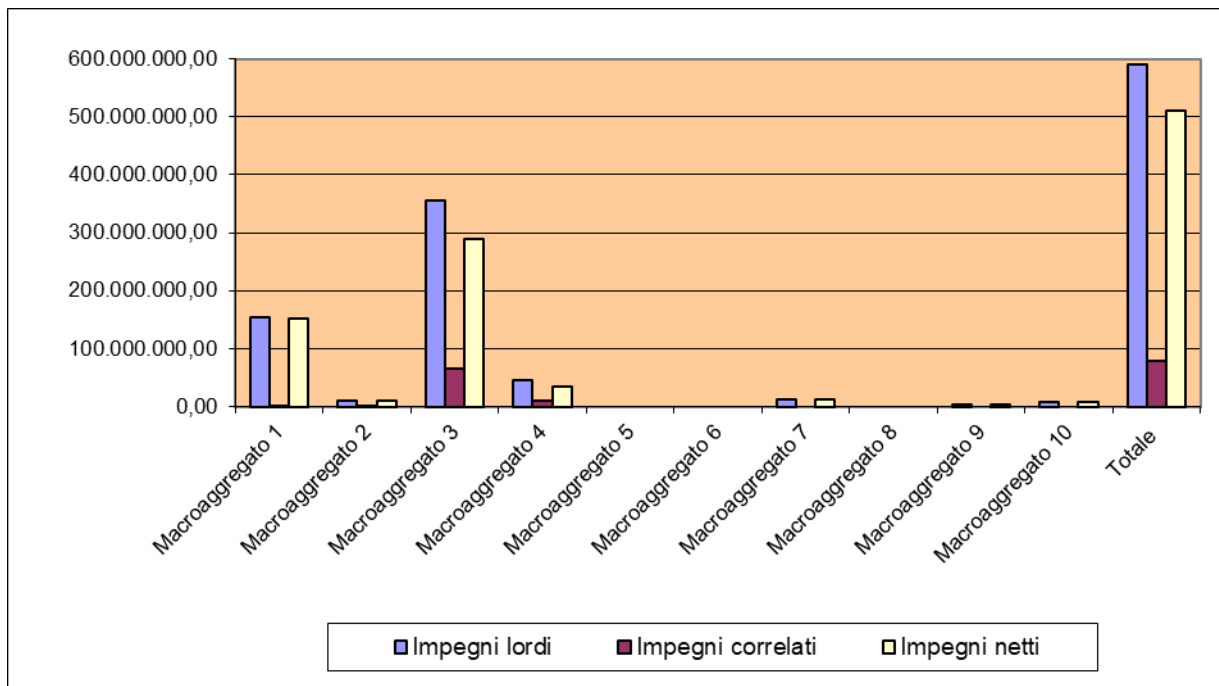
Al netto di questi ultimi, la contrazione degli impegni rispetto alla previsione assestata ammonta a € 84.147.719,64, pari al 14,14%.

Tale dato va tuttavia depurato delle spese previste per i fondi crediti dubbia esigibilità, ammontanti a € 53.578.268,47, nonché delle ulteriori spese previste per fondi non utilizzati, quali il fondo di riserva per € 1.403.347,56 ed il fondo pluriennale vincolato per € 12.711.715,35. Considerando i suddetti fondi, la contrazione degli impegni di competenza 2021 rispetto alla previsione assestata ammonta al 3,12%.

Spese correnti per macroaggregati

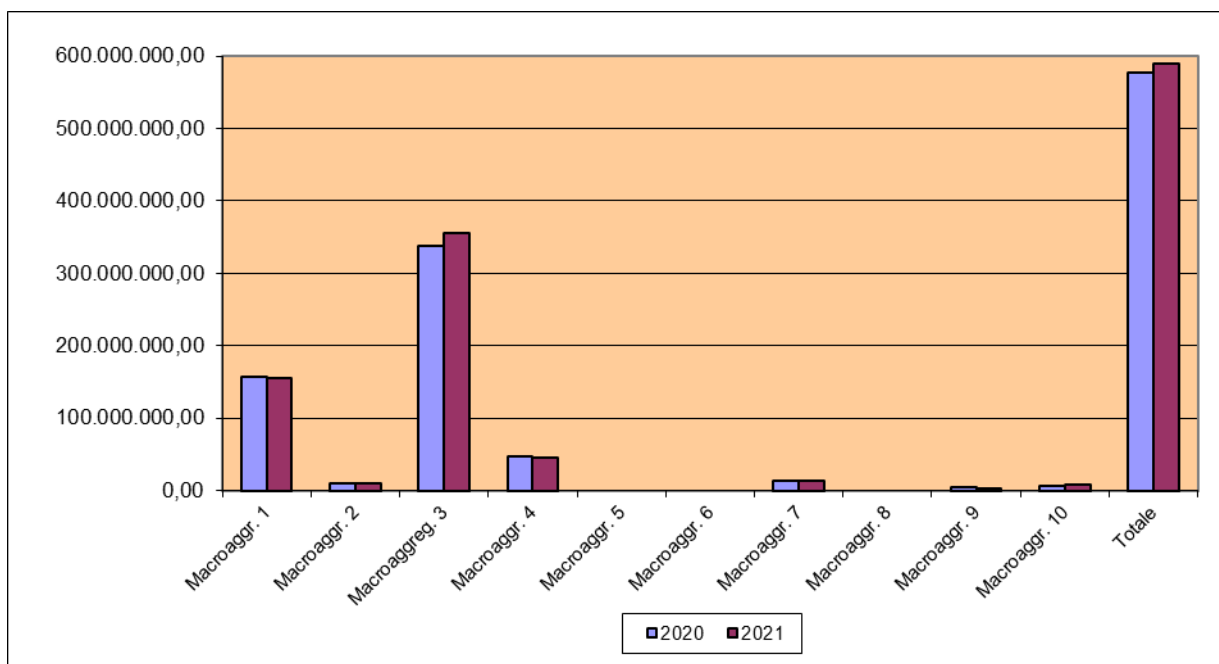
Nella tabella seguente le spese correnti impegnate, dettagliate per lorde, finalizzate e nette, vengono analizzate per macroaggregati.

TITOL0 1 - Spese correnti per macroaggregati	Impegnato
1 - Redditi da lavoro dipendente	155.035.625,79
<i>Finalizzati</i>	2.302.556,50
Totale netto	152.733.069,29
2 - Imposte e tasse a carico dell'ente	9.561.710,96
<i>Finalizzati</i>	55.419,73
Totale netto	9.506.291,23
3 - Acquisto di beni e servizi	355.617.115,03
<i>Finalizzati</i>	66.065.820,55
Totale netto	289.551.294,48
4 - Trasferimenti correnti	45.206.066,94
<i>Finalizzati</i>	10.307.191,81
Totale netto	34.898.875,13
5 - Trasferimenti di tributi	0,00
<i>Finalizzati</i>	0,00
Totale netto	0,00
6 - Fondi perequativi	0,00
<i>Finalizzati</i>	0,00
Totale netto	0,00
7 - Interessi passivi	12.734.213,54
<i>Finalizzati</i>	0,00
Totale netto	12.734.213,54
8 - Altre spese per redditi da capitale	0,00
<i>Finalizzati</i>	0,00
Totale netto	0,00
9 - Rimborsi e poste correttive delle entrate	2.659.911,69
<i>Finalizzati</i>	0,00
Totale netto	2.659.911,69
10 - Altre spese correnti	8.930.102,40
<i>Finalizzati</i>	0,00
Totale netto	8.930.102,40
Totale titolo primo lordo lordo	589.744.746,35
<i>Finalizzati</i>	78.730.988,59
Totale titolo primo netto	511.013.757,76



Nella tabella seguente le spese impegnate del titolo primo, articolate per macroaggregati, sono confrontate con quelle dell'esercizio precedente.

TITOLO 1 - Spese correnti per macroaggregati	2020	Percentuale	2021	Percentuale
1 - Redditi da lavoro dipendente	157.776.751,70	27,35	155.035.625,79	26,29
2 - Imposte e tasse a carico dell'ente	9.729.330,93	1,69	9.561.710,96	1,62
3 - Acquisto di beni e servizi	338.534.232,23	58,68	355.617.115,03	60,30
4 - Trasferimenti correnti	46.545.358,56	8,07	45.206.066,94	7,67
5 - Trasferimenti di tributi	0,00	0,00	0,00	0,00
6 - Fondi perequativi	0,00	0,00	0,00	0,00
7 - Interessi passivi	13.486.743,68	2,34	12.734.213,54	2,16
8 - Altre spese per redditi da capitale	0,00	0,00	0,00	0,00
9 - Rimborsi e poste correttive delle entrate	3.816.635,66	0,66	2.659.911,69	0,45
10 - Altre spese correnti	7.054.010,51	1,22	8.930.102,40	1,51
Totale	576.943.063,27	100,00	589.744.746,35	100,00



Comparazione spese correnti per macroaggregati anni 2020/2021

Nel 2021 la spesa corrente impegnata (€ 589.744.746,35) ha registrato un incremento di € 12.801.683,08 (+2,22%) rispetto a quella dell'anno precedente.

Macroaggregato 1 – redditi di lavoro dipendente: comprende le spese per le retribuzioni ed i contributi per il personale dipendente. Rispetto al 2020 si registra un decremento netto dell'1,44% .

Macroaggregato 1	Impegni 2020	Impegni 2021	Differenza	%
Redditi da lavoro dipendente	157.776.751,70	155.035.625,79	-2.741.125,91	-1,74
Finalizzati	2.806.937,21	2.302.556,50	-504.380,71	-17,97
Netto	154.969.814,49	152.733.069,29	-2.236.745,20	-1,44

Macroaggregato 2 – Imposte e tasse a carico dell'Ente: comprende le spese relative alle imposte e tasse, quali IRAP, imposta di registro e bollo, tasse di circolazione dei veicoli. Gli impegni 2021 registrano un decremento netto dell'1,54%, rispetto a quelli del 2020, strettamente correlato alla riduzione del macroaggregato 1.

Macroaggregato 2	Impegni 2020	Impegni 2021	Differenza	%
Imposte e tasse a carico dell'Ente	9.729.330,93	9.561.710,96	-167.619,97	-1,72
Finalizzati	74.231,71	55.419,73	-18.811,98	-25,34
Netto	9.655.099,22	9.506.291,23	-148.807,99	-1,54

Macroaggregato 3 – Acquisto di beni e servizi:. Comprende le spese necessarie per l'acquisto dei vari beni di consumo e dei servizi necessari al funzionamento dell'Ente. Tra questi ultimi si trovano le spese relative a: organi istituzionali, rappresentanza, manutenzioni, utenze e canoni, noleggi, prestazioni professionali, contratti di servizio pubblico, legali, servizi informatici e telecomunicazioni.

L'impegnato netto 2021 presenta un incremento pari al 5,61%, rispetto al 2020.

Macroaggregato 3	Impegni 2020	Impegni 2021	Differenza	%
Acquisto di beni e servizi	338.534.232,23	355.617.115,03	17.082.882,80	5,05
Finalizzati	64.374.195,18	66.065.820,55	1.691.625,37	2,63
Netto	274.160.037,05	289.551.294,48	15.391.257,43	5,61

Macroaggregato 4 – Trasferimenti correnti: comprende le spese relative ai trasferimenti correnti a favore dello Stato e delle Amministrazioni Locali (Regioni, Città Metropolitane, Aziende Sanitarie, Università, Comuni, Unioni di Comuni, ecc.), alle famiglie, alle imprese ed alle istituzioni sociali private. L'impegnato 2021, al netto dei finalizzati, presenta un decremento del 2,93% rispetto a quello del 2020.

Macroaggregato 4	Impegni 2020	Impegni 2021	Differenza	%
Trasferimenti correnti	46.545.358,56	45.206.066,94	-1.339.291,62	-2,88
Finalizzati	10.594.888,94	10.307.191,81	-287.697,13	-2,72
Netto	35.950.469,62	34.898.875,13	-1.051.594,49	-2,93

Macroaggregato 7 – Interessi passivi: comprende principalmente le spese per gli interessi sui mutui e le altre forme di indebitamento contratte, oltre ad altre tipologie di minore entità.

Gli impegni assunti nel 2021, presentano un decremento del 5,58% rispetto al 2020, dovuto ai minori interessi passivi sostenuti sull'indebitamento.

Macroaggregato 7	Impegni 2020	Impegni 2021	Differenza	%
Interessi passivi	13.486.743,68	12.734.213,54	-752.530,14	-5,58
Finalizzati	0,00	0,00	0,00	0,00
Netto	13.486.743,68	12.734.213,54	-752.530,14	-5,58

Macroaggregato 9 – Rimborsi e poste correttive delle entrate: vi sono comprese le spese relative al rimborso di spese di personale (per comando, distacco, ecc.), ai rimborsi di trasferimenti percepiti, sia ad Amministrazioni Pubbliche, che a soggetti privati, ai rimborsi di imposte e tasse non dovute. L'impegnato 2021 registra un decremento del 30,31% rispetto al 2020.

Macroaggregato 9	Impegni 2020	Impegni 2021	Differenza	%
Rimborsi e poste correttive entrate	3.816.635,66	2.659.911,69	-1.156.723,97	-30,31
Finalizzati	0,00	0,00	0,00	0,00
Netto	3.816.635,66	2.659.911,69	-1.156.723,97	-30,31

Macroaggregato 10 – Altre spese correnti: vi sono allocati il fondo di riserva, il fondo pluriennale vincolato (FPV), il fondo crediti di dubbia esigibilità (FCDE), l'IVA a debito, i premi assicurativi, le spese per sanzioni, indennizzi e risarcimento danni.

Gli impegni assunti nel 2021, presentano un incremento del 26,60% rispetto al 2020.

Macroaggregato 10	Impegni 2020	Impegni 2021	Differenza	%
Altre spese correnti	7.054.010,51	8.930.102,40	1.876.091,89	26,60
Finalizzati	0,00	0,00	0,00	0,00
Netto	7.054.010,51	8.930.102,40	1.876.091,89	26,60

Spese correnti per missioni/programmi

Nella tabella seguente, sono rappresentate le spese correnti impegnate 2021, suddivise per missioni e programmi.

Le Missioni rappresentano le funzioni principali e gli obiettivi strategici dell'ente, conseguiti utilizzando le risorse finanziarie, umane e strumentali ad esse destinate.

I Programmi sono aggregati omogenei di attività volte a perseguire gli obiettivi definiti nell'ambito delle missioni. Essi costituiscono, per la spesa, l'unità di approvazione del bilancio.

TITOLO 1 - Spese correnti per missione/programma	2021
01.01 Organi istituzionali	10.632.212,53
01.02 Segreteria generale	2.196.349,87
01.03 Gestione economica, finanziaria, programmazione e provveditorato	14.996.148,92
01.04 Gestione delle entrate tributarie e servizi fiscali	15.948.587,28
01.05 Gestione dei beni demaniali e patrimoniali	5.834.021,65
01.06 Ufficio tecnico	11.702.765,70
01.07 Elezioni e consultazioni popolari - Anagrafe e stato civile	3.554.229,34
01.08 Statistica e sistemi informativi	6.528.214,04
01.10 Risorse umane	22.564.818,61
01.11 Altri servizi generali	7.273.590,69
02.01 Uffici giudiziari	249.554,34
03.01 Polizia locale e amministrativa	52.951.710,16
03.02 Sistema integrato di sicurezza urbana	245.655,19
04.01 Istruzione prescolastica	16.982.022,49
04.02 Altri ordini di istruzione non universitaria	835.950,50
04.06 Servizi ausiliari all'istruzione	30.298.939,44
04.07 Diritto allo studio	1.348.566,72
05.01 Valorizzazione dei beni di interesse storico	3.062.014,45
05.02 Attività culturali e interventi diversi nel settore culturale	26.644.910,85
06.01 Sport e tempo libero	8.490.396,55
06.02 Giovani	1.842.632,56
07.01 Sviluppo e valorizzazione del turismo	1.951.436,82
08.01 Urbanistica e assetto del territorio	6.817.292,11
08.02 Edilizia residenziale pubblica e locale e piani di edilizia economico-popolare	13.514.836,85
09.01 Difesa del suolo	20.000,00
09.02 Tutela, valorizzazione e recupero ambientale	11.874.401,95
09.03 Rifiuti	92.625.711,66
09.04 Servizio idrico integrato	232.878,70
09.05 Aree protette, parchi naturali, protezione naturalistica e forestazione	376.509,41
09.08 Qualità dell'aria e riduzione dell'inquinamento	1.019.743,43
10.01 Trasporto ferroviario	98.685,87
10.02 Trasporto pubblico locale	58.534.296,46
10.05 Viabilità e infrastrutture stradali	34.515.026,19
11.01 Sistema di protezione civile	811.066,11
11.02 Interventi a seguito di calamità naturali	20.471,41
12.01 Interventi per l'infanzia e i minori e per asili nido	41.739.301,89
12.02 Interventi per la disabilità	4.142.937,95
12.03 Interventi per gli anziani	11.775.758,26
12.04 Interventi per soggetti a rischio di esclusione sociale	5.098.662,44
12.06 Interventi per il diritto alla casa	4.535.573,62
12.07 Programmazione e governo della rete dei servizi sociosanitari e sociali	38.219.030,27
12.08 Cooperazione e associazionismo	1.414.834,13
12.09 Servizio necroscopico e cimiteriale	1.602.404,46
13.07 Ulteriori spese in materia sanitaria	101.223,33
14.01 Industria PMI e Artigianato	432.988,70
14.02 Commercio - reti distributive - tutela dei consumatori	4.023.039,81
14.03 Ricerca e innovazione	211.867,95
14.04 Reti e altri servizi di pubblica utilità	1.123.991,76
15.02 Formazione professionale	275.756,14
18.01 Relazioni finanziarie con le altre autonomie territoriali	298.393,08
19.01 Relazioni internazionali e Cooperazione allo sviluppo	139.264,60
50.01 Quota interessi ammortamento mutui e prestiti obbligazionari	8.014.069,11
TOTALE	589.744.746,35

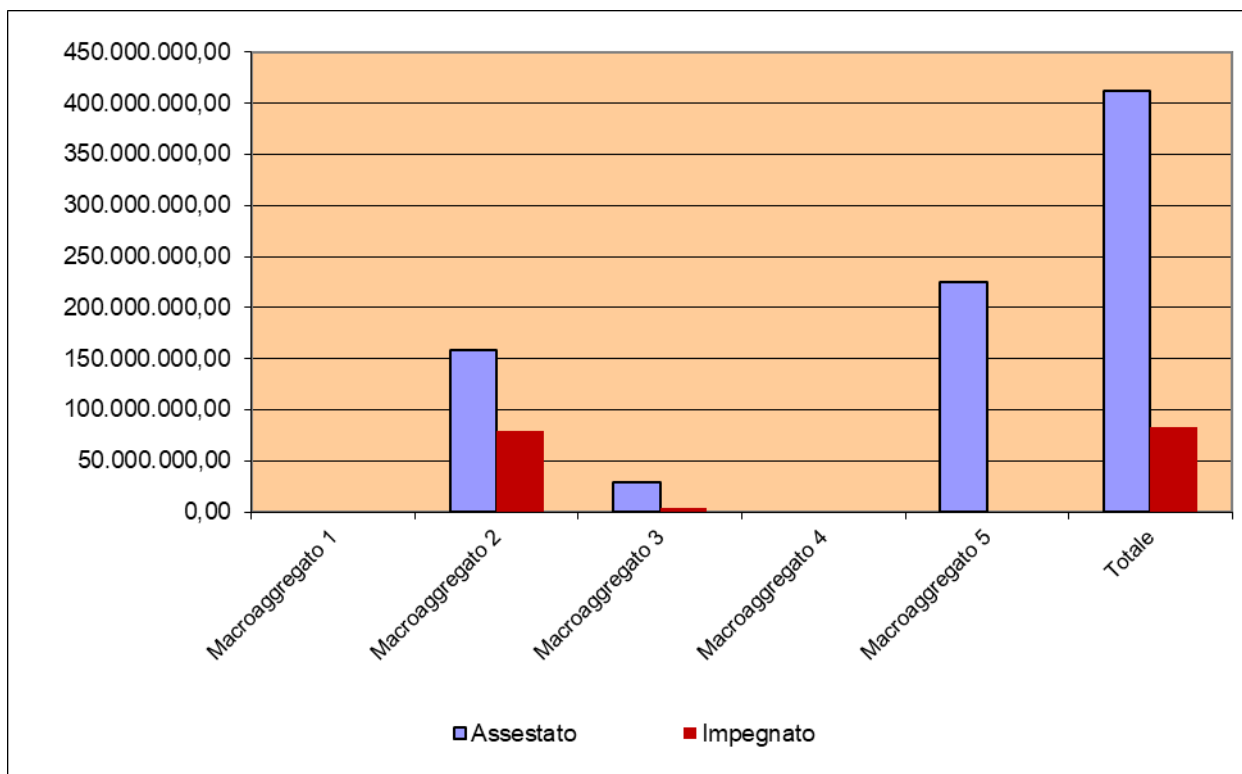
Spese in conto capitale (Titolo 2)

Le spese per investimenti, di seguito elencate per macroaggregati, sono state impegnate per complessivi € 83.034.877,33 a fronte di una previsione assestata di € 412.728.752,43, con uno scostamento del 79,88%.

Per un esame più analitico degli interventi previsti, progettati e finanziati nel 2020, di cui al presente titolo 2 ed al successivo titolo 3 “Spese per incremento attività finanziarie”, si rinvia al volume stato di attuazione del Dup in particolare alla sezione stato di attuazione degli investimenti.

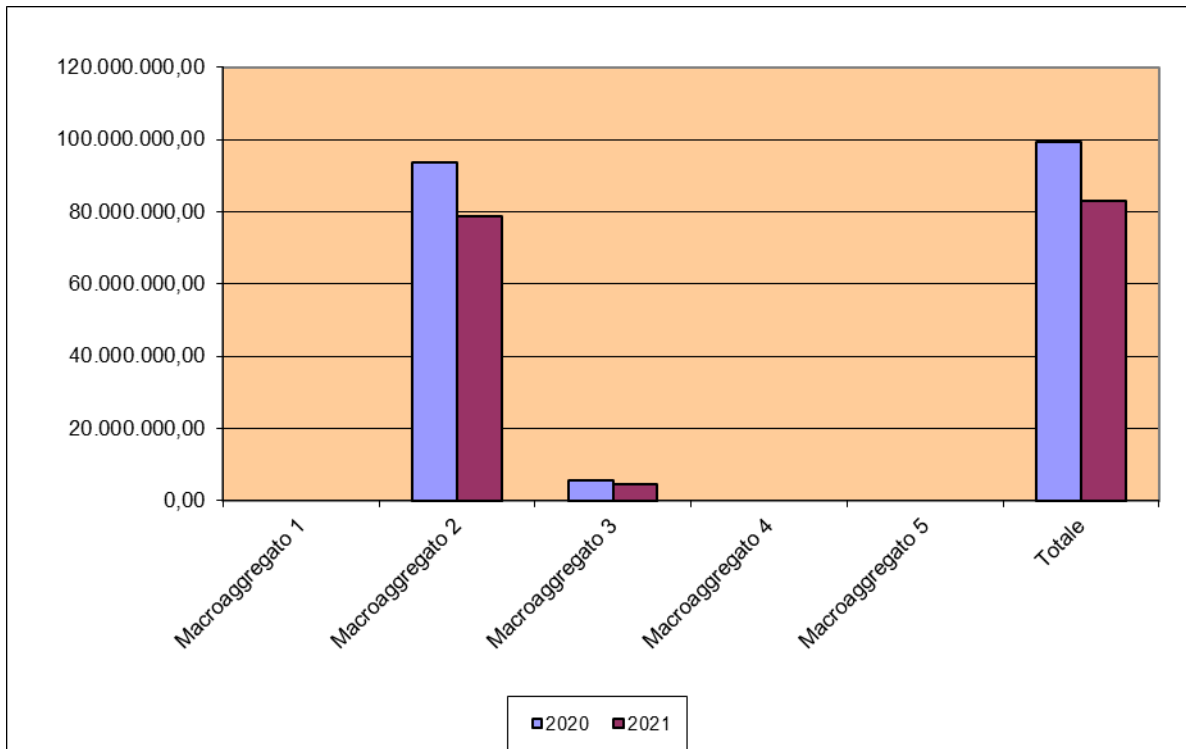
Nella tabella sottostante sono indicate le spese previste ed impegnate nell’esercizio 2021.

TITOLO 2- Spese in conto capitale per macroaggregati	Assestato (1)	Impegnato (2)	Differenza (2-1)	Percentuale Impegnato/Assestato (2/1)
1 - Tributi in conto capitale a carico dell'ente	0,00	0,00	0,00	0,00
2 - Investimenti fissi lordi e acquisto di terreni	158.725.052,72	78.622.167,90	-80.102.884,82	0,00
3 - Contributi agli investimenti	28.720.004,41	4.412.709,43	-24.307.294,98	15,36
4 - Altri trasferimenti in conto capitale	0,00	0,00	0,00	0,00
5 - Altre spese in conto capitale	225.283.695,30	0,00	-225.283.695,30	0,00
Totale	412.728.752,43	83.034.877,33	-329.693.875,10	20,12



Nella tabella seguente gli impegni, articolati per macroaggregati, sono confrontati con quelli dell'esercizio precedente.

TITOLO 2- Spese in conto capitale per macroaggregati	2020	Percentuale	2021	Percentuale
1 - Tributi in conto capitale a carico dell'ente	0,00	0,00	0,00	0,00
2 - Investimenti fissi lordi e acquisto di terreni	93.717.912,62	94,21	78.622.167,90	94,69
3 - Contributi agli investimenti	5.754.726,82	5,79	4.412.709,43	5,31
4 - Altri trasferimenti in conto capitale	0,00	0,00	0,00	0,00
5 - Altre spese in conto capitale	0,00	0,00	0,00	0,00
Totale	99.472.639,44	100,00	83.034.877,33	100,00



Spese in conto capitale per missioni/programmi

Nella tabella seguente, sono rappresentate le spese in conto capitale 2021, suddivise per missioni e programmi.

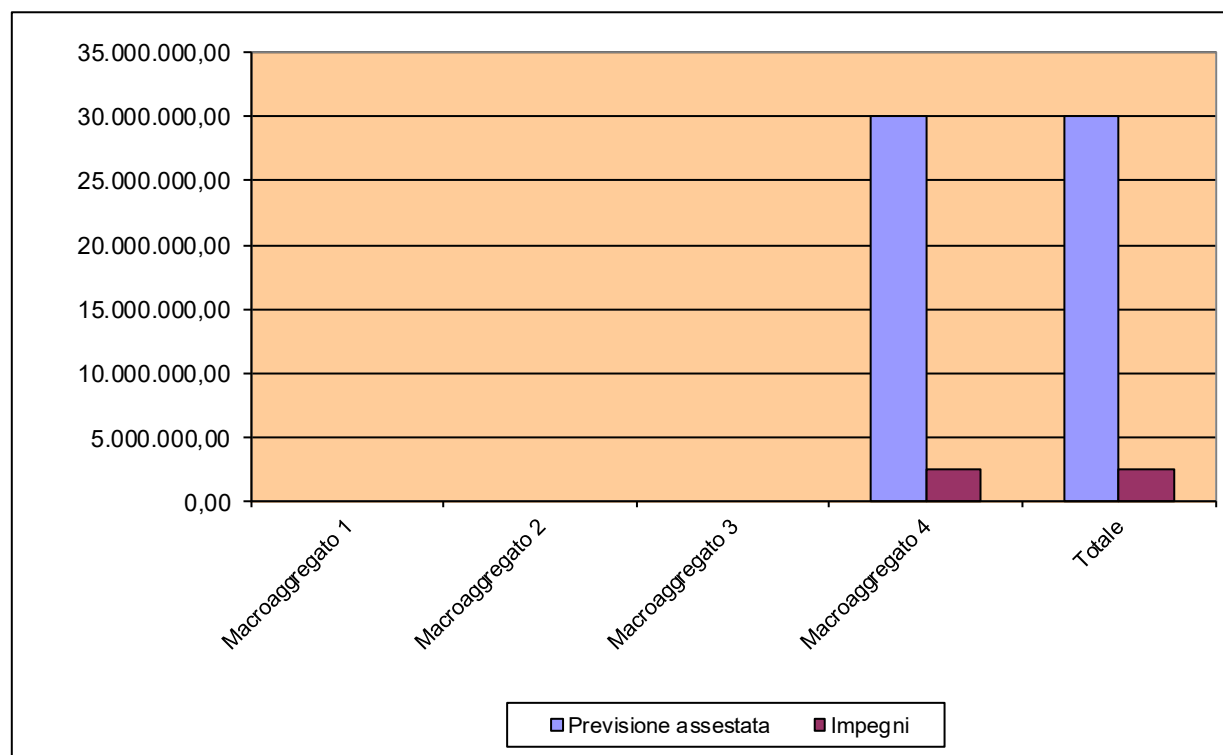
TITOLO 2- Spese in conto capitale per missione/programma	2021
Missione Prog. 01.03 Gestione economica, finanziaria, programmazione e provveditorato	533.683,45
Missione Prog. 01.04 Gestione delle entrate tributarie e servizi fiscali	8.128,25
Missione Prog. 01.06 Ufficio tecnico	2.950.510,32
Missione Prog. 01.08 Statistica e sistemi informativi	2.071.157,55
Missione Prog. 01.11 Altri servizi generali	400.000,00
Missione Prog. 02.01 Uffici giudiziari	50.290,35
Missione Prog. 03.01 Polizia locale e amministrativa	645.656,11
Missione Prog. 03.02 Sistema integrato di sicurezza urbana	558.847,68
Missione Prog. 04.01 Istruzione prescolastica	216.876,41
Missione Prog. 04.02 Altri ordini di istruzione non universitaria	5.858.250,89
Missione Prog. 05.01 Valorizzazione dei beni di interesse storico	31.824.514,93
Missione Prog. 06.01 Sport e tempo libero	2.544.222,37
Missione Prog. 08.01 Urbanistica e assetto del territorio	1.045.901,35
Missione Prog. 08.02 Edilizia residenziale pubblica e locale e piani di edilizia economico-popolare	4.979.735,73
Missione Prog. 09.02 Tutela, valorizzazione e recupero ambientale	3.670.523,46
Missione Prog. 09.08 Qualità dell'aria e riduzione dell'inquinamento	1.358.303,21
Missione Prog. 10.02 Trasporto pubblico locale	7.594.227,96
Missione Prog. 10.05 Viabilità e infrastrutture stradali	13.327.610,57
Missione Prog. 12.01 Interventi per l'infanzia e i minori e per asili nido	573.694,23
Missione Prog. 12.03 Interventi per gli anziani	110.000,00
Missione Prog. 12.04 Interventi per soggetti a rischio di esclusione sociale	1.174.698,80
Missione Prog. 12.09 Servizio necroscopico e cimiteriale	1.188.880,68
Missione Prog. 13.07 Ulteriori spese in materia sanitaria	88.145,27
Missione Prog. 14.02 Commercio - reti distributive - tutela dei consumatori	261.017,76
TOTALE	83.034.877,33

Spese per incremento attività finanziarie (Titolo 3)

In questo titolo sono evidenziate le somme impegnate relativamente all'acquisto di partecipazioni azionarie e poste compensative derivanti da incassi e versamenti di mutui dall'istituto erogante Cassa Depositi e Prestiti all'Ente.

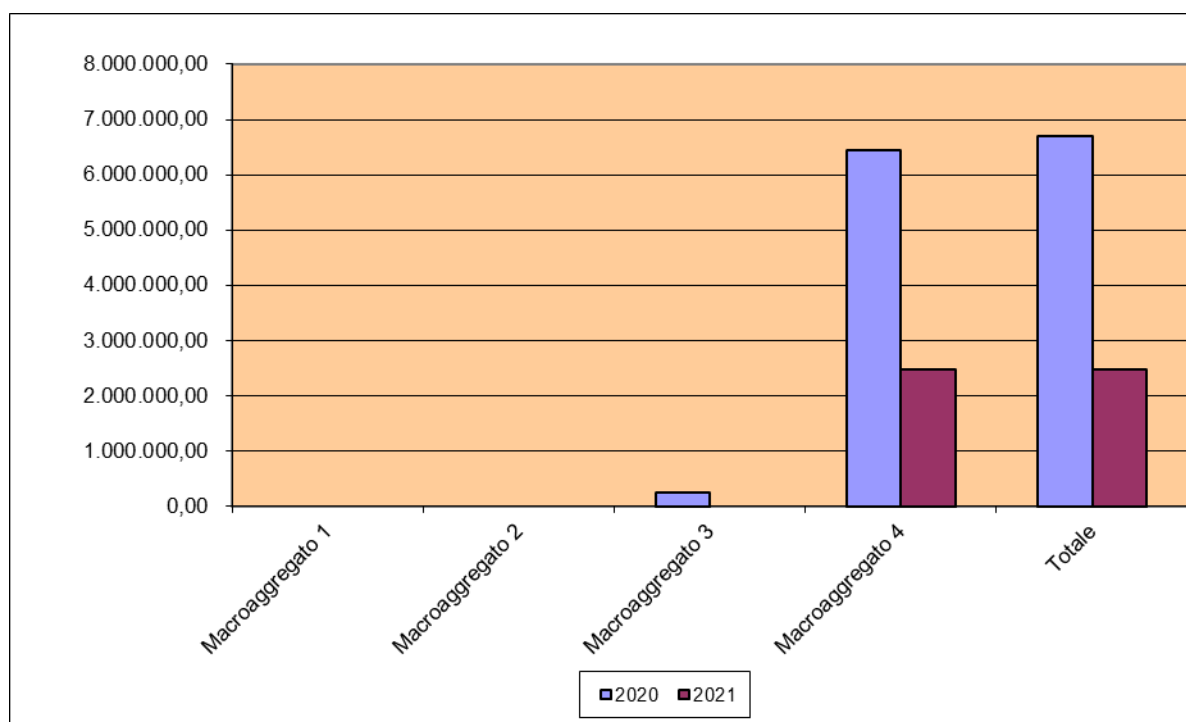
Nella tabella seguente sono indicate le spese impegnate nell'esercizio 2021, articolate per macroaggregati.

TITOLO 3 - Spese per incremento attività finanziarie per macroaggregati	Assestato (1)	Impegnato (2)	Differenza (2-1)	Percentuale Impegnato/Assestato (2/1)
1 - Acquisizione di attività finanziarie	0,00	0,00	0,00	0,00
2 - Concessione crediti a breve termine	0,00	0,00	0,00	0,00
3 - Concessione crediti a medio-lungo termine	0,00	0,00	0,00	0,00
4 - Altre spese per incremento attività finanziarie	30.000.000,00	2.468.957,61	-27.531.042,39	8,23
Totale	30.000.000,00	2.468.957,61	-27.531.042,39	8,23



Nella tabella seguente le spese di cui al titolo terzo impegnate nel 2021, articolate per macroaggregati, sono confrontate con quelle dell'esercizio precedente.

TITOLO 3 - Spese per incremento attività finanziarie per macroaggregati	2020	Percentuale	2021	Percentuale
1 - Acquisizione di attività finanziarie	0,00	0,00	0,00	0,00
2 - Concessione crediti a breve termine	0,00	0,00	0,00	0,00
3 - Concessione crediti a medio-lungo termine	241.158,31	3,60	0,00	0,00
4 - Altre spese per incremento attività finanziarie	6.451.534,67	96,40	2.468.957,61	100,00
Totale	6.692.692,98	100,00	2.468.957,61	100,00

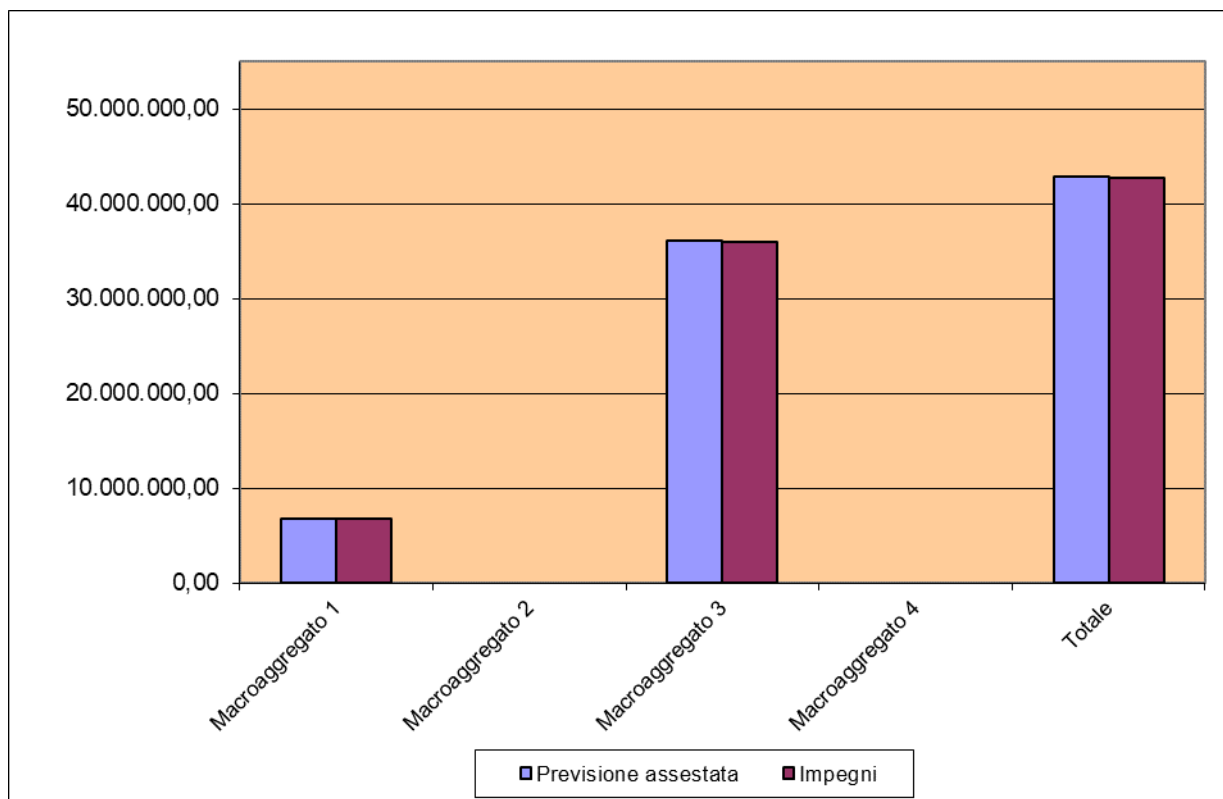


Rimborso prestiti (Titolo 4)

Sono rappresentate dalle spese per la restituzione dell'indebitamento (mutui, aperture di credito e prestiti obbligazionari) già contratto negli anni precedenti (quota capitale).

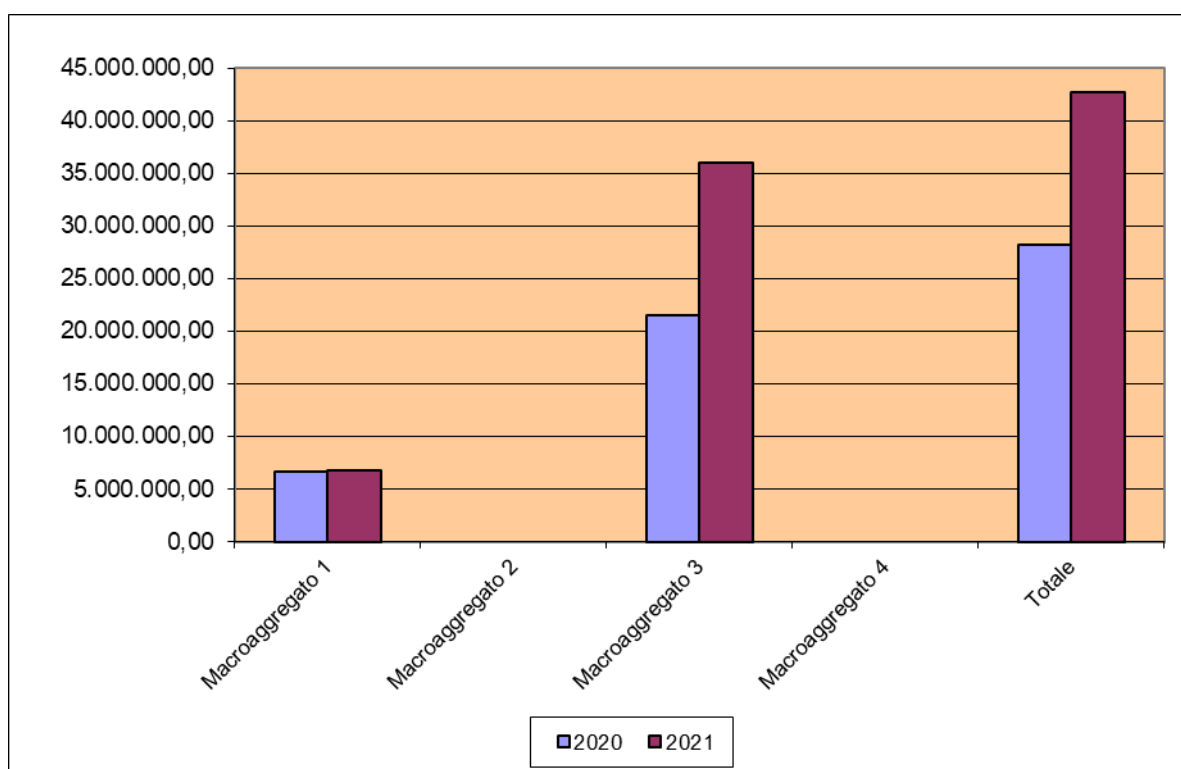
Nella tabella seguente sono indicate le spese impegnate nell'esercizio 2021, articolate per macroaggregati.

TITOLO 4 - Rimborso prestiti per macroaggregati	Assestato (1)	Impegnato (2)	Differenza (2-1)	Percentuale Impegnato/Assestato (2/1)
1 - Rimborso di titoli obbligazionari	6.761.846,76	6.761.846,76	0,00	100,00
2 - Rimborso prestiti a breve termine	0,00	0,00	0,00	0,00
3 - Rimborso mutui e altri finanziamenti a medio lungo termine	36.157.703,29	35.999.433,48	-158.269,81	99,56
4 - Rimborso di altre forme di indebitamento	0,00	0,00	0,00	0,00
Totale	42.919.550,05	42.761.280,24	-158.269,81	99,63



Nella tabella seguente le spese impegnate nel 2021, articolate per macroaggregati, sono confrontate con quelle dell'esercizio precedente.

TITOLO 4 - Rimborso prestiti per macroaggregati	2020	Percentuale	2021	Percentuale
1 - Rimborso di titoli obbligazionari	6.631.651,00	23,55	6.761.846,76	15,81
2 - Rimborso prestiti a breve termine	0,00	0,00	0,00	0,00
3 - Rimborso mutui e altri finanziamenti a medio lungo termine	21.527.469,88	76,45	35.999.433,48	84,19
4 - Rimborso di altre forme di indebitamento	0,00	0,00	0,00	0,00
Totale	28.159.120,88	100,00	42.761.280,24	100,00



Chiusura anticipazioni ricevute da istituto tesoriere/cassiere (Titolo 5)

Questo titolo comprende la spesa per la restituzione delle anticipazioni effettuate dall'istituto tesoriere, per fare fronte a momentanee esigenze di cassa dell'Ente.

Come si può evincere dalla tabella sottostante, nella quale non sono rappresentate somme impegnate, nell'esercizio 2021 non è stato fatto ricorso ad anticipazioni di Tesoreria.

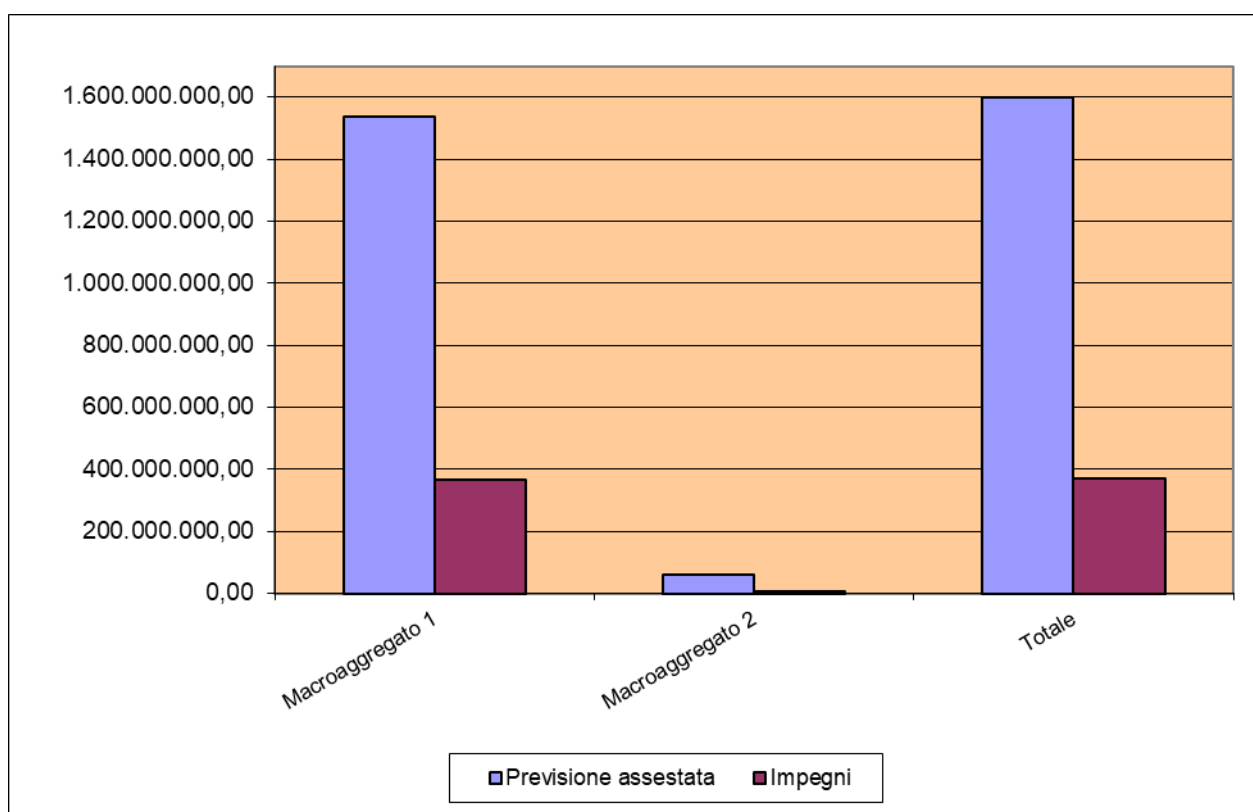
TITOLO 5 - Chiusura anticipazioni ricevute da istituto tesoriere/cassiere	Assestato (1)	Impegnato (2)	Differenza (2-1)	Percentuale Impegnato/Assestato (2/1)
1 - Chiusura anticipazioni ricevute da istituto tesoriere/cassiere	300.000.000,00	0,00	-300.000.000,00	0,00
Totale	300.000.000,00	0,00	-300.000.000,00	0,00

Uscite per conto terzi e partite di giro (Titolo 7)

Questo titolo comprende le entrate derivanti da operazioni o da servizi effettuati per conto di terzi. Trattasi di spese per le quali l'ente non presenta discrezionalità alcuna nel decidere gli importi, il beneficiario, le scadenze di pagamento e la motivazione, così come indicato nel principio di competenza finanziaria allegato al D.Lgs.118/2011.

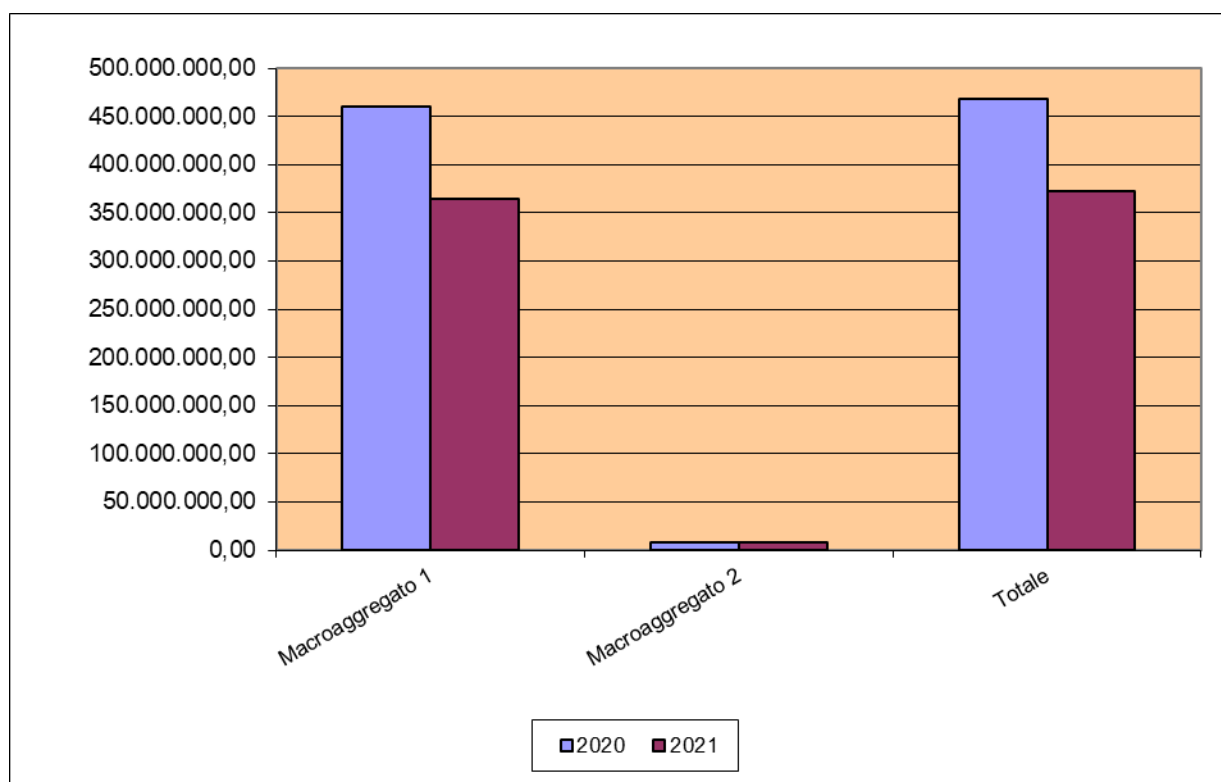
Il relativo andamento è illustrato nella tabella seguente, articolato per macroaggregati.

TITOLO 7 - Uscite per conto terzi e partite di giro	Assestato (1)	Impegnato (2)	Differenza (2-1)	Percentuale Impegnato/Assestato (2/1)
1 - Uscite per partite di giro	1.537.760.000,00	364.449.307,54	-1.173.310.692,46	23,70
2 - Uscite per conto terzi	62.130.000,00	7.456.147,63	-54.673.852,37	12,00
Totale	1.599.890.000,00	371.905.455,17	-1.227.984.544,83	23,25



Nella tabella seguente le spese impegnate nel 2021, del titolo settimo sono articolate per macroaggregati e confrontate con il 2020.

TITOLO 7 - Uscite per conto terzi e partite di giro	2020	Percentuale	2021	Percentuale
1 - Uscite per partite di giro	459.682.623,34	98,15	364.449.307,54	98,00
2 - Uscite per conto terzi	8.642.537,57	1,85	7.456.147,63	2,00
Totale	468.325.160,91	100,00	371.905.455,17	100,00



3.2.1 NOTA INFORMATIVA SULL'IMPIEGO DELLE RISORSE DERIVANTI DAGLI INTROITI DELL'IMPOSTA DI SOGGIORNO

I comuni capoluogo di provincia, ai sensi dell'art. 4 del D.Lgs. 23/2011, possono istituire un'imposta di soggiorno a carico di coloro che alloggiano nelle strutture ricettive ubicate sul proprio territorio, da applicare, secondo criteri di gradualità in proporzione al prezzo, sino a euro 5 per notte di soggiorno. Il gettito è destinato al finanziamento di interventi in materia di turismo, manutenzione, fruizione e recupero dei beni culturali e ambientali locali, nonché dei relativi servizi pubblici locali.

Il Comune di Firenze ha istituito la predetta imposta a decorrere dal 1° luglio 2011, definendo le misure della medesima ed ha approvato il relativo regolamento.

L'entrata accertata relativa al 2021 ammonta a € 16.382.333,33 ed è stata destinata alle seguenti finalità:

INTERVENTI FINANZIATI	IMPORTO
Contributo Fondazione Maggio Musicale Fiorentino	3.800.000,00
Contributo Istituto Vieusseux	500.000,00
Contributo Fondazione Palazzo Strozzi	250.000,00
Contributo Teatro della Pergola	1.000.000,00
Contributo Museo Stibbert	150.000,00
Contributo Museo Marino Marini	100.000,00
Contributo Teatro Puccini	30.000,00
Contributi ad Enti partecipati operanti nel campo della cultura	65.000,00
Realizzazione eventi culturali	540.000,00
Gestione sistema bibliotecario	1.631.333,33
Servizi di informazione turistica e di promozione turistico-congressuale	1.030.000,00
Contributi a istituzioni operanti nel campo della cultura	600.000,00
Servizi per fruizione dei beni culturali e ambientali	3.036.000,00
Contributi a istituzioni operanti nel campo della moda e del turismo	200.000,00
Manutenzione patrimonio arboreo	1.550.000,00
Manutenzione ordinaria patrimonio storico-monumentale	1.900.000,00
Oneri gestione trasporto pubblico locale	0,00
TOTALE	16.382.333,33

3.2.2 NOTA INFORMATIVA SULLE SPESE DI RAPPRESENTANZA

L'art. 16, comma 26, del D.L. n. 138/2011, convertito con legge 148/2011, avente ad oggetto "Riduzione dei costi relativi alla rappresentanza politica nei comuni e razionalizzazione dell'esercizio delle funzioni comunali", stabilisce che le spese di rappresentanza sostenute dagli organi di governo degli enti locali sono elencate in apposito prospetto da allegare al rendiconto. Il medesimo è trasmesso alla Sezione regionale della Corte dei Conti e pubblicato, entro dieci giorni dall'approvazione del rendiconto, sul sito internet del Comune.

Con Decreto del Ministero dell'Interno di concerto con il Ministro dell'Economia e delle Finanze n. 23 del 12 gennaio 2012 è stato adottato lo schema tipo del prospetto nel quale devono essere elencate le suddette spese.

Nel seguente prospetto sono indicate le spese di rappresentanza a carico del Comune nel 2021.

SPESE RAPPRESENTANZA 2021		
OGGETTO DELLA SPESA	OCCASIONE IN CUI LA SPESA E' STATA SOSTENUTA	IMPORTO
Spese per realizzazione di un video dedicato a Firenze Capitale	Evento del 27.4.2021 a conclusione delle celebrazioni per Firenze Capitale - Determina di Impegno n. 1963 del 31.3.2021	3.294,00
Spese per acquisto Servizio Filatelico Temporaneo	Conferimento onorificenza "Firenze 2020" con emissione di annullo filatelico speciale previsto per il 7.11.2020 svoltosi in data 2.6.2021 (rinvio dovuto alla pandemia da Covid - 19) - Determina di Impegno n. 2650 del 30.4.2021	617,93
Acquisto di n. 100 copie libro "Al tempo di Firenze Capitale" per doni istituzionali della Presidenza del Consiglio	Convegno Salone de' Cinquecento dell'11.9.2021 - Determina di Impegno n. 4704 del 2.8.2021	880,00
Spese per pernottamento componenti della Fanfara della Polizia di Stato	Celebrazioni del 4.11.2021 per anniversario alluvione di Firenze - Determina di Impegno n. 6556 del 22.10.2021	660,00
Raccomandata postale internazionale (Poste Italiane spa)	Spedizione di un dono di rappresentanza (piccole cornici artigianali) nell'ambito della disciplina prevista dal Regolamento per la gestione dei patti di gemellaggio, amicizia e fratellanza tra la città di Firenze e la città di Kioto, approvato con Deliberazione CC n.59 del 12.12.2016	44,80
Lavaggio di n.6 bandiere esterne di Palazzo Vecchio, n.1 drappo piccolo e n. 1 drappo grande degli ambienti monumentali (Lavanderia Il Giglio sas)	Necessario per garantire igiene e presentabilità delle bandiere esterne di Palazzo Vecchio e dei drappi destinati agli ambienti monumentali interni di Palazzo Vecchio	50,00
n.3 sciarpe tessute (H&M Hennes & Mauritz srl)	Iniziativa del 04.02.2021 – "foto opportunity" in Piazza Signoria, con le sciarpe depositate sulla statua della Giuditta, pubblicata su Instagram. Segno di solidarietà/vicinanza alla Premier della Birmania, rovesciata da un colpo di Stato l'1 febbraio 2021, ed agli arresti domiciliari	19,97
n.10 sciarpe tessute (Terranova)	Iniziativa del 04.02.2021 – "foto opportunity" in Piazza Signoria, con le sciarpe depositate sulla statua della Giuditta, pubblicata su Instagram. Segno di solidarietà/vicinanza alla Premier della Birmania, rovesciata da un colpo di Stato l'1 febbraio 2021, ed agli arresti domiciliari	47,90
Coffee station (Bar Perseo srl)	Consegna e lettura da parte del Cardinale di Firenze del messaggio di pace del Papa - Palazzo Vecchio 11.02.2021. Accoglienza/ospitalità del Cardinale di Firenze alla cerimonia, presenti il Sindaco, il Presidente del Consiglio Comunale, l'Assessore al Personale	36,20
n.2 Bandiere Ucraina da tavolo cm. 100x150 in tessuto poliestere nautico (Il Tricolore snc)	Visita della delegazione ucraina composta dal Sindaco di Kiev e da deputati del Parlamento Ucraino per partecipare (nell'ambito del patto di gemellaggio tra la città di Firenze e di Kiev) alla cerimonia di accoglienza in Palazzo Vecchio in data 09.03.2021, e all'inaugurazione presso il giardino delle Oblate della statua che riproduce il poeta ucraino Shervchenko donata dalla città di Kiev, alla presenza del Prefetto, del Presidente della Regione Toscana, del Sindaco e dell'Assessore alla cultura	53,50

OGGETTO DELLA SPESA	OCCASIONE IN CUI LA SPESA E' STATA SOSTENUTA	IMPORTO
Lavaggio di n.2 drappi piccoli (Lavanderia Il Giglio sas)	Necessario per garantire igiene e presentabilità delle bandiere esterne di Palazzo Vecchio e dei drappi destinati agli ambienti monumentali interni di Palazzo Vecchio	25,00
Lavaggio/Sanificazione costume di n.1 membro della Famiglia del Gonfalone (Lavanderia Igea)	Cerimonie istituzionali in cui presenza la Famiglia del Gonfalone	15,00
Lavaggio/Sanificazione del Gonfalone della città di Firenze (Lavanderia Il Giglio sas)	Necessario per garantire igiene e presentabilità nelle cerimonie istituzionali in cui presenza la Famiglia del Gonfalone	10,00
N.10 ceri lunghi (Confezioni Ceruti snc)	Festa del Santo Patrono del 24.06.2020 (ricorrenze patronali e storiche inerenti la città di Firenze, in cerimonie pubbliche)	10,00
Lavaggio/Sanificazione costume di n.1 membro della Famiglia del Gonfalone (Lavanderia Papucci snc)	Cerimonie istituzionali in cui presenza la Famiglia del Gonfalone	15,00
Lavaggio/Sanificazione costume di n.1 membro della Famiglia del Gonfalone (Lavanderia 2N srl)	Cerimonie istituzionali in cui presenza la Famiglia del Gonfalone	18,50
N.10 ceri lunghi (Confezioni Ceruti snc)	Festa di Sant'Anna del 26.07.2021 (ricorrenze patronali e storiche inerenti la città di Firenze, in cerimonie pubbliche)	10,00
Lavaggio/Sanificazione costume di n.1 membro della Famiglia del Gonfalone (Lavanderia Suprema di Molinari Giovanni)	Cerimonie istituzionali in cui presenza la Famiglia del Gonfalone	28,00
Lavaggio/Sanificazione costume di n.1 membro della Famiglia del Gonfalone (Lavanderia Igea)	Cerimonie istituzionali in cui presenza la Famiglia del Gonfalone	15,00
N.1 cero 4X20 cm (Confezioni Ceruti snc)	Festa di Santa Reparata del 8.10.2021 (ricorrenze patronali e storiche inerenti la città di Firenze, in cerimonie pubbliche)	3,00
Riparazione stivali di n.1 membro della Famiglia del Gonfalone -Superriparazione express di Tutone Lorenzo)	Cerimonie istituzionali in cui presenza la Famiglia del Gonfalone	38,00
Riparazione stivali di n.1 membro della Famiglia del Gonfalone -Superriparazione express di Tutone Lorenzo)	Cerimonie istituzionali in cui presenza la Famiglia del Gonfalone	35,00
Riparazione stivali di n.1 membro della Famiglia del Gonfalone (Non Solo Calzoleria di Marchionni Marco)	Cerimonie istituzionali in cui presenza la Famiglia del Gonfalone	35,00
N.4 bocchini per tromba in resina color grigio o oro per le chiarine del Gonfalone di Firenze	Cerimonie istituzionali in cui presenza la Famiglia del Gonfalone	80,00
Lavaggio/Sanificazione costume di n.1 membro della Famiglia del Gonfalone (Mannelli Claudio)	Cerimonie istituzionali in cui presenza la Famiglia del Gonfalone	35,00
Fornitura n.10 Fiorini d'Oro 18 Kt con relativo astuccio (Penko Bottega Orafa Artigiana)	Conferimento da parte del Sindaco, del massimo riconoscimento della Città di Firenze, in occasione di eventi di conferimento onorificenze, a personaggi illustri e meritevoli e di omaggi rappresentativi della storia e identità di Firenze, da consegnare in occasione di eventi, manifestazioni istituzionali, incontri con soggetti esterni qualificati, individuati dall'Amministrazione comunale (annotati in apposito registro di scarico)	2.880,42
Fornitura n.36 ombrelli colore bianco formato golf, fusto in acciaio e manico dritto in legno (Orlandini&Associati srl)	Omaggi rappresentativi della storia e identità di Firenze, da consegnare in occasione di eventi, manifestazioni istituzionali, incontri con soggetti esterni qualificati, individuati dall'Amministrazione comunale (annotati in apposito registro di scarico)	461,16
Fornitura n.100 Passpartout per pergamene istituzionali (Bottega d'Arte Maselli)	Omaggi rappresentativi della storia e identità di Firenze, da consegnare in occasione di eventi, manifestazioni istituzionali, incontri con soggetti esterni qualificati, individuati dall'Amministrazione comunale (annotati in apposito registro di scarico)	732,00
Fornitura n.100 spille forma giglio di Firenze in metallo dorato con relativi astucci (Citti Firenze & C. snc)	Omaggi rappresentativi della storia e identità di Firenze, da consegnare in occasione di eventi, manifestazioni istituzionali, incontri con soggetti esterni qualificati, individuati dall'Amministrazione comunale (annotati in apposito registro di scarico)	488,00
Fornitura n.40 copie del volume "Il Museo di Palazzo Vecchio" (Mandragora srl)	Omaggi rappresentativi della storia e identità di Firenze, da consegnare in occasione di eventi, manifestazioni istituzionali, incontri con soggetti esterni qualificati, individuati dall'Amministrazione comunale (annotati in apposito registro di scarico)	480,00

OGGETTO DELLA SPESA	OCCASIONE IN CUI LA SPESA E' STATA SOSTENUTA	IMPORTO
Fornitura n.5 Type in marmo (Studio Lievito sas)	Premio Villa Vogel Cultura, Quartiere 4 a personalità che si siano particolarmente distinte in ambito culturale (come da Regolamento del Consiglio di Quartiere 4 n. 40012/2015)	610,00
Fornitura n. 10 medaglie in ottone smaltato con inciso il giglio di Firenze e il logo del Quartiere (Il Bronzetto snc)	Premio denominato "Il Quattrino" - medaglia in ottone con inciso il giglio di Firenze e il simbolo del quartiere n.4 – onorificenza che il Presidente conferisce in occasione di cerimonie pubbliche (come da Regolamento del Consiglio di Quartiere 4 n. 40021/2015)	732,00
Fornitura n. 5 piatti (diametro cm 25) con incisione del logo della manifestazione, targhetta personalizzata e astuccio blu (Grand Prix Firenze)	Premio Villa Vogel Sport, Quartiere 4 - da consegnare alle eccellenze dello sport fiorentino (società Sportive e atleti) che si sono particolarmente distinti nell'anno 2021, sia sul piano dei risultati agonistici che dell'impegno sociale (come da Regolamento del Consiglio di Quartiere 4 n. 40012/2015)	475,80
Fornitura n.5 targhette in plexiglas con stampa e n.5 targhe in alluminio stampate con astuccio (Grand Prix Firenze)	Premio Quartiere 3 da consegnare a cittadini e/o associazioni che si sono particolarmente distinti nell'anno 2021, in ambito sportivo e sociale (come da Regolamento del Consiglio di Quartiere 3 n. 30022/2016)	185,44
Fornitura n.40 copie del volume "Il Museo di Palazzo Vecchio" in lingua italiana e inglese (Mandragora srl)	Omaggi rappresentativi della storia e identità di Firenze, da consegnare in occasione di eventi, manifestazioni istituzionali, incontri con soggetti esterni qualificati, individuati dall'Amministrazione comunale (annotati in apposito registro di scarico)	480,00
Fornitura n.100 spille forma giglio di Firenze in metallo dorato con relativi astucci (Citti Firenze & C. snc)	Omaggi rappresentativi della storia e identità di Firenze, da consegnare in occasione di eventi, manifestazioni istituzionali, incontri con soggetti esterni qualificati, individuati dall'Amministrazione comunale (annotati in apposito registro di scarico)	400,00
Fornitura n.100 Passpartout per pergamene istituzionali (Bottega d'Arte Maselli)	Omaggi rappresentativi della storia e identità di Firenze, da consegnare in occasione di eventi, manifestazioni istituzionali, incontri con soggetti esterni qualificati, individuati dall'Amministrazione comunale	732,00
Fornitura n.400 shoppers personalizzate con il logo del Comune di Firenze (Orlandini&Associati srl)	Omaggi rappresentativi della storia e identità di Firenze, da consegnare in occasione di eventi, manifestazioni istituzionali, incontri con soggetti esterni qualificati, individuati dall'Amministrazione comunale (annotati in apposito registro di scarico)	431,88
Fornitura n.10 formelle in bronzo con l'immagine del Marzocco (Penko Bottega Orafa Artigiana)	Omaggi rappresentativi della storia e identità di Firenze, da consegnare in occasione di eventi, manifestazioni istituzionali, incontri con soggetti esterni qualificati, individuati dall'Amministrazione comunale (annotati in apposito registro di scarico)	524,60
Servizio catering (n.10 ospiti previsti) in Firenze Palazzo Vecchio (Delizia Ricevimenti srl)	Accoglienza della Delegazione Ucraina composta da deputati del Parlamento Ucraino e dal Sindaco di Kiev (nell'ambito del patto di gemellaggio tra la città di Firenze e di Kiev), da deputati del Parlamento Ucraino presenti a Firenze per l'inaugurazione presso il giardino delle Oblate della statua che riproduce il poeta ucraino Shervchenko donata dalla città di Kiev, alla presenza del Prefetto, del Presidente della Regione Toscana, del Sindaco e dell'Assessore alla cultura	440,00
Servizio Transfer con 4 minivan con quattro posti (Fiborent soc. cons a r.l.)	Spostamenti della Delegazione Ucraina composta da deputati del Parlamento Ucraino e dal Sindaco di Kiev, dall'aeroporto di Pisa a Firenze l'8 marzo 2021 e da Firenze all'aeroporto di Pisa il 10 marzo 2021 per partecipare, (nell'ambito del patto di gemellaggio tra la città di Firenze e di Kiev) alla cerimonia di accoglienza in Palazzo Vecchio in data 09.03.2021, ed all'inaugurazione presso il giardino delle Oblate della statua che riproduce il poeta ucraino Shervchenko donata dalla città di Kiev, alla presenza del Prefetto, del Presidente della Regione Toscana, del Sindaco e dell'Assessore alla cultura	352,00
Servizio di catering (n. 9 ospiti) previsto in Palazzo Vecchio (G.T.M. srl)	Accoglienza del Primo Ministro dell'Albania Edi Rama, presente a Firenze per partecipare il 6 e 7 maggio alla decima edizione di State of The Union, vertice annuale sugli affari globali dell'Istituto universitario europeo	2.015,20
Pranzo in piedi (n. 10 ospiti) in Palazzo Vecchio, nel Terrazzo di Saturno (AB Eventi Firenze srl)	Accoglienza del Ministro dell'Interno italiano in occasione della visita istituzionale ufficiale svoltasi a Firenze in data 14.06.2021	869,00

OGGETTO DELLA SPESA	OCCASIONE IN CUI LA SPESA E' STATA SOSTENUTA	IMPORTO
Pranzo istituzionale (Neri srl)	Accoglienza della Ministra della Giustizia (oltre che del Capo Segreteria ministeriale, del Sindaco e del Direttore del Dipartimento di Scienze Giuridiche dell'Università degli Studi di Firenze), presente a Firenze in data 19.07.2021 per partecipare ad un incontro pubblico, sulla riforma della giustizia civile e penale, avviata nel quadro del Piano di Nazionale di Ripresa e Resilienza (Firenze 19.07.2021 - Nuovo Palazzo della Giustizia Aula 32)	180,00
	TOTALE	19.546,30

3.2.3 NOTA INFORMATIVA SULL'IMPIEGO DELLE RISORSE DERIVANTI DAGLI INTROITI DEL TRIBUTO SUI SERVIZI INDIVISIBILI (TASI)

La Legge di Stabilità 2014 (Legge 27 dicembre 2013 n. 147) all'art. 1, comma 639, ha istituito la IUC (Imposta Unica Comunale), costituita di tre componenti: l'IMU (Imposta Municipale propria), la TARI (Tassa sui Rifiuti) e la TASI (Tributo per i Servizi Indivisibili), aventi ognuna una propria disciplina ed autonomia applicativa.

Con regolamento approvato dal Consiglio comunale il Comune di Firenze ha disciplinato il tributo, prevedendone l'applicazione agli immobili destinati ad abitazione principale, non soggetti ad IMU. Risultano esclusi quelli appartenenti a categorie considerate di "lusso" (soggetti ad IMU).

L'articolo 1, comma 682, lettera b), paragrafo 2, della sopracitata Legge, determina altresì che debbano essere individuati i servizi indivisibili con l'indicazione analitica, per ciascuno di essi, dei relativi costi alla cui copertura la TASI è diretta.

Dal 1° gennaio 2016 - per effetto dell'art. 1, comma 14, della Legge di Stabilità 2016 (Legge 28 dicembre 2015, n. 208) - sono comunque escluse dalla TASI le unità immobiliari destinate ad abitazione principale, ad eccezione delle abitazioni classificate come "di lusso".

A partire dal 2020 la tasi di competenza è stata eliminata per legge, ma nel 2020 si sono incassati versamenti relativi ad anni precedenti che necessitano della individuazione dei servizi indivisibili che hanno finanziato.

Il gettito del tributo accertato per il 2021 ammonta a € 107.622,76, comprensivo del recupero evasione.

Esso è stato destinato alla copertura dei seguenti servizi indivisibili:

SERVIZI	TIPOLOGIA DI SPESA	IMPORTO
Polizia locale, pubblica sicurezza e protezione civile	Quota parte costo lordo del personale	107.622,76
TOTALE		107.622,76

3.3 DESTINAZIONE DEI PROVENTI DA SANZIONI DEL CODICE DELLA STRADA

Il Decreto legislativo 30/4/1992 n. 285 e successive modificazioni, stabilisce che i proventi delle sanzioni amministrative pecuniarie del Codice della strada debbano essere devoluti a specifiche finalità definite dall'art. 208 e dall'art. 142 del medesimo, e che a tale scopo, la Giunta Comunale ne individua annualmente le relative quote di destinazione.

Con Legge n.120 del 29 luglio 2010, la predetta normativa è stata modificata. La percentuale dei proventi a destinazione finalizzata è rimasta invariata, mentre sono state modificate in parte le finalità con l'introduzione di una percentualizzazione delle medesime.

L'art. 208, comma 4 del sopracitato Decreto Legislativo, prevede che una quota pari al 50% dei proventi derivanti da dette sanzioni sia destinata:

- in misura non inferiore al 12,50% ad interventi di sostituzione, ammodernamento, potenziamento, di messa a norma e di manutenzione della segnaletica delle strade di proprietà dell'Ente;
- in misura non inferiore al 12,50% al potenziamento delle attività di controllo e di accertamento delle violazioni in materia di circolazione stradale, anche attraverso l'acquisto di automezzi, mezzi ed attrezzature dei corpi e dei servizi di polizia municipale;
- il rimanente, alle seguenti finalità connesse al miglioramento della sicurezza stradale:
 - manutenzione delle strade di proprietà dell'Ente;
 - installazione, ammodernamento, potenziamento, messa in norma e manutenzione delle barriere e sistemazione del manto stradale delle medesime strade;
 - redazione dei piani urbani traffico e piani del traffico per la viabilità extraurbana;
 - interventi per la sicurezza stradale a tutela degli utenti deboli, quali bambini, anziani, disabili, pedoni e ciclisti;
 - svolgimento da parte degli organi di polizia locale, nelle scuole di ogni ordine e grado, di corsi didattici finalizzati all'educazione stradale;
 - misure di assistenza e previdenza del personale;
 - assunzioni stagionali a progetto nelle forme di contratti a tempo determinato e a forme flessibili di lavoro;
 - interventi a favore della mobilità ciclistica.

Inoltre, l'art.142 nel testo vigente, dopo le modifiche apportate dalla sopracitata L.120/2010, prevede:

- al comma 12-bis che “I proventi delle sanzioni derivanti dall'accertamento delle violazioni dei limiti massimi di velocità stabiliti dal presente articolo, attraverso l'impiego di apparecchi o di sistemi di rilevamento della velocità ovvero attraverso l'utilizzazione di dispositivi o di mezzi tecnici di controllo a distanza delle violazioni ai sensi dell'articolo 4 del decreto-legge 20 giugno 2002, n. 121, convertito, con modificazioni, dalla legge 1° agosto 2002, n. 168, e successive modificazioni, sono attribuiti, in misura pari al 50 per cento ciascuno, all'ente proprietario della strada su cui è stato effettuato l'accertamento o agli enti che esercitano le relative funzioni ai sensi dell'articolo 39 del decreto del Presidente della Repubblica 22 marzo 1974, n. 381, e all'ente da cui dipende l'organo accertatore, alle condizioni e nei limiti di cui ai commi 12-ter e 12-quater. Le disposizioni di cui al periodo precedente non si applicano alle strade in concessione. Gli enti di cui al presente comma diversi dallo Stato utilizzano la quota dei proventi ad essi destinati nella regione nella quale sono stati effettuati gli accertamenti”;

- al comma 12-ter che “Gli enti di cui al comma 12-bis destinano le somme derivanti dall'attribuzione delle quote dei proventi delle sanzioni amministrative pecuniarie di cui al medesimo comma alla realizzazione di interventi di manutenzione e messa in sicurezza delle infrastrutture stradali, ivi comprese la segnaletica e le barriere, e dei relativi impianti, nonché al potenziamento delle attività di controllo e di accertamento delle violazioni in materia di circolazione stradale, ivi comprese le spese relative al personale, nel rispetto della normativa vigente relativa al contenimento delle spese in materia di pubblico impiego e al patto di stabilità interno”.

Con deliberazione n.94 del 30 marzo 2021, la Giunta Comunale ha individuato le quote dei proventi da sanzioni del codice della strada, di cui al Titolo III dell'entrata, categoria 1, risorsa 1950, previste inizialmente € 77.500.000, da destinare alle finalità di cui sopra, ripartite tra le finalità di cui all'art. 208, comma 4 e le finalità di cui all'art. 142, comma 12 bis e 12 ter.

Le somme effettivamente accertate nell'anno 2021 ammontano ad € 59.576.109,08 e sono imputabili per € 52.192.062,90 a proventi la cui destinazione è disciplinata per il 50% dall'art.208 della normativa sopra citata e per €7.384.046,18 a destinazione di cui all'art.142 della legge 120/2010. Di seguito viene indicato il relativo utilizzo per spesa corrente per quanto attiene alla competenza ed alla cassa.

Si precisa che, come previsto dal principio della competenza finanziaria di cui all'allegato 4/2 del D.Lgs.118/2011, le somme accertate da destinare alle finalità di cui al prospetto allegato devono essere considerate al netto del relativo fondo crediti dubbia esigibilità e pertanto ammontano:per competenza a € 14.413.882 quelle la cui destinazione è disciplinata dall'art.208 della normativa sopra citata ed a € 4.078.504,07 quelle destinate ai sensi dell'art.142 della legge 120/2010.

Si segnala infine il Decreto Ministeriale del 30 dicembre 2019 del Ministero delle Infrastrutture e Trasporti di concerto con il Ministero dell'Interno ad oggetto “Disposizioni in materia di destinazione dei proventi delle sanzioni a seguito dell'accertamento delle violazioni dei limiti di velocità”, integrato con la circolare operativa del Ministero dell'Interno n.64965 del 7/7/2020, che ha disposto i contenuti del modello di relazione da inviare connesso alle suddette fattispecie, precisando che il termine per l'invio della relazione è il 31 maggio.I prospetti allegati riportano le somme accertate ed impegnate rispettivamente di competenza 2021 (il primo) e la corrispondente situazione di cassa (il secondo).

PROSPETTO DI COMPETENZA					
Piano finanziario	Oggetto	Importo	Piano finanziario	Oggetto	Importo
	Ai sensi dell'art. 208, c. 4				
3.02.02.01.000	Proventi per infrazioni al Codice della strada (50%)	14.413.882,00			
	a) Segnaletica stradale				
	art. 208, comma 4, lettera a)		1.03.02.09.004	Viabilità e circolazione stradale Manutenzione degli impianti tecnologici di videosorveglianza per miglioramento sicurezza stradale	1.439.664,60
	almeno un quarto del 50% dei proventi (14.413.882,01*1/4) = 3.603.470,50		1.03.02.09.008 1.03.02.15.999 1.03.02.11.999	Prestazioni di servizi per miglioramento sicurezza stradale (q.p.)	5.013.454,56
1.03.02.15.999	Segnaletica per impianti semaforici ed attività affini e connesse	1.706.087,69	1.01.02.01.002	Previdenza del personale della polizia municipale	750.000,00
1.03.02.15.999	Interventi di miglioramento visibilità segnaletica stradale	1.897.382,81	1.03.01.02.000	Acquisto beni di consumo per educazione stradale	3.821,84
		3.603.470,50			
	b) Potenziamento attività di controllo e di accertamento delle violazioni in materia di circolazione stradale				7.206.941,00
	art. 208, comma 4, lettera b)				
	almeno un quarto del 50% dei proventi (14.413.882,01*1/4) = 3.603.470,50				14.413.882,00
1.03.02.05.003	Servizi di potenziamento attività di controllo	299.831,35			
1.03.02.15.999	Servizi di controllo per il rilascio permessi ZTL centro storico ed invalidi	2.756.474,74			
1.03.02.15.999	Prestazioni di servizi per rimozione veicoli connessi all'attività di controllo	463.232,81		Ai sensi dell'art. 142, c. 12-bis e 12-ter	
1.03.02.09.000	Manutenzione ordinaria e riparazioni per beni e attrezzature della Polizia Municipale ai fini dello svolgimento attività di controllo	83.931,60	3.02.02.01.000	Proventi per infrazioni al Codice della strada	4.078.504,07
		3.603.470,50	1.03.02.11.999	Manutenzione e messa in sicurezza delle infrastrutture stradali , ivi compresa la segnaletica e le barriere	888.206,97
	c) Altre finalità				
	art. 208, comma 4, lettera c)		1.01.01.01.002	Potenziamento attività di controllo e di accertamento delle violazioni in materia di circolazione stradale	3.190.297,10
	un mezzo del 50% dei proventi (14.413.882,01/2)=7.206.941,00				4.078.504,07

PROSPETTO DI CASSA					
Piano finanziario	Oggetto	Importo	Piano finanziario	Oggetto	Importo
	Ai sensi dell'art. 208, c. 4				
3.02.02.01.000	Proventi per infrazioni al Codice della strada (50%)	17.380.929,96			
	a) Segnaletica stradale			Viabilità e circolazione stradale	
	art. 208, comma 4, lettera a)		1.03.02.09.004	Manutenzione degli impianti tecnologici di videosorveglianza per miglioramento della sicurezza stradale	1.333.916,02
	almeno un quarto del 50% dei proventi (17.380.929,97*1/4) =4.345.232,49				
1.03.02.15.999	Segnaletica per impianti semaforici ed attività affini e connesse	1.613.214,26	1.04.01.0.001	interventi a tutela utenti deboli q.p.	1.985.906,13
1.03.02.15.999	Interventi di miglioramento visibilità segnaletica stradale	2.732.018,23	1.03.02.09.008	manutenzione delle strade comunali	2.721.193,22
		4.345.232,49	1.01.02.01.002	previdenza corpo polizia municipale	645.687,38
	b) Potenziamento attività di controllo e di accertamento delle violazioni in materia di circolazione stradale		1.03.02.15.999	Prestazioni di servizi per miglioramento sicurezza stradale (q.p.)	2.649.449,61
	art. 208, comma 4, lettera b)				8.690.464,98
	almeno un quarto del 50% dei proventi (17.380.929,97*1/4) =4.345.232,49				17.380.929,96
1.03.02.05.003	Prestazioni di servizi per collegamento a sistemi informativi necessari per potenziamento attività di controllo (collegamento ACI, sistema informativo Ministero delle Infrastrutture, etc.)	250.699,54			-
1.03.02.09.000	Prestazioni per manutenzione ordinaria e riparazioni per beni e attrezzature della Polizia Municipale per potenziamento attività di controllo	130.612,46			
1.03.02.15.999	Prestazioni di servizi per rimozione veicoli connessi all'attività di controllo	1.126.866,03		Ai sensi dell'art. 142, c. 12-bis e 12-ter	
1.03.02.15.999	Servizi di controllo per il rilascio permessi ZTL centro storico ed invalidi	2.837.054,46	3.02.02.01.000	Proventi per infrazioni al Codice della strada	3.884.536,29
		4.345.232,49	1.01.01.01.002	Potenziamento attività di controllo e di accertamento delle violazioni in materia di circolazione stradale	3.884.536,29
	c) Altre finalità				
	almeno un quarto del 50% dei proventi (17.380.929,97*1/2) =8.690.464,98				
					3.884.536,29

3.4 CONTRIBUTI PER EDIFICI DI CULTO E CENTRI CIVICI

I criteri di utilizzazione delle somme introitate relative ad opere di urbanizzazione secondaria sono disciplinati dal “Regolamento per l’assegnazione dei contributi per edifici di culto ed altri edifici per servizi religiosi e per centri civici e sociali, attrezzature culturali e sanitarie”, approvato dal Consiglio Comunale con deliberazione n. 24 del 14 maggio 2007.

L’articolo 15 del regolamento prevede di allegare al bilancio consuntivo una relazione nella quale si dà conto, con riferimento all’annualità del rendiconto, delle somme eventualmente accantonate per le finalità del medesimo, nonché di quelle che residuano dagli esercizi precedenti.

Nell’esercizio 2021 non è stato provveduto ad effettuare alcun nuovo accantonamento, né liquidazioni e non residuano somme da esercizi precedenti.

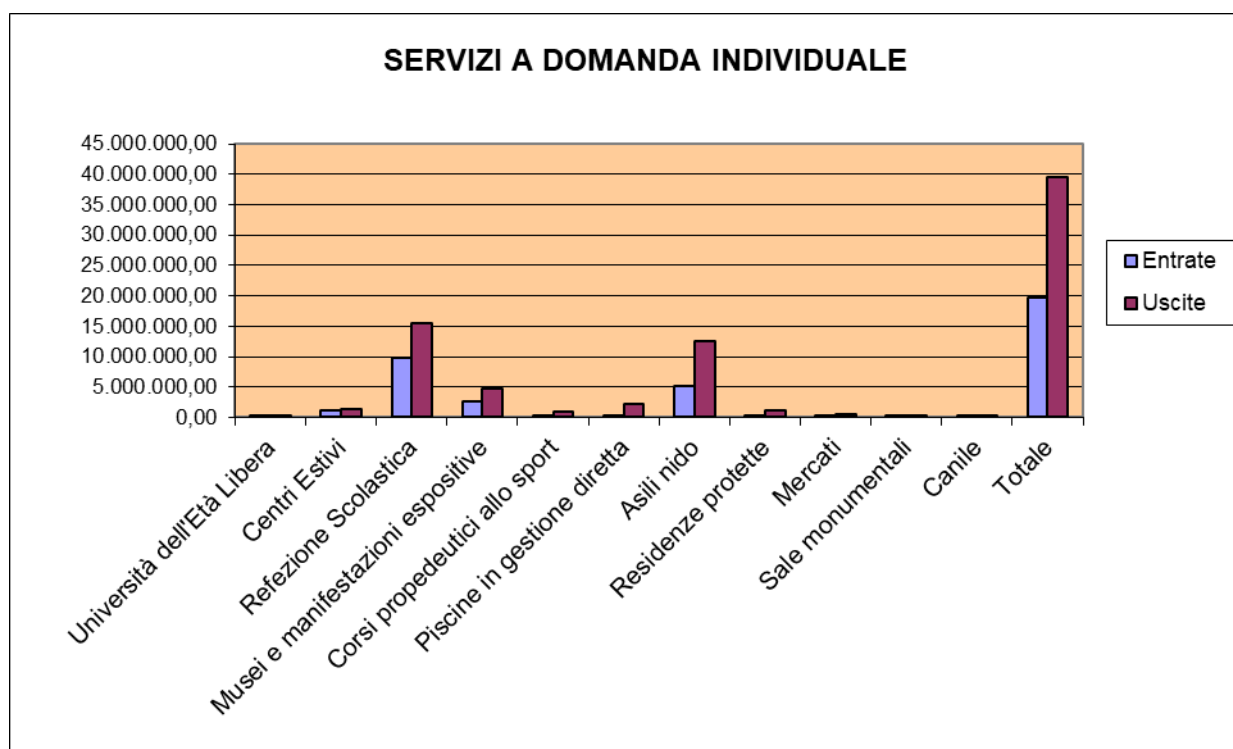
4 - I servizi a domanda individuale

4. I SERVIZI A DOMANDA INDIVIDUALE

I servizi a domanda individuale, fattispecie così denominata nelle tabelle previste dalla normativa vigente per il conto del bilancio dei comuni, sono quelli erogati ai cittadini previo pagamento di un corrispettivo. La disciplina vigente prevede che i medesimi per gli enti strutturalmente deficitari devono avere una copertura finanziaria, da parte degli utenti, di almeno il 36%. Nella seguente tabella sono riportate le entrate e le spese relative al 2021.

SERVIZI A DOMANDA INDIVIDUALE 2021

Descrizione del Servizio	Entrate	Spese	Percentuale copertura
Università dell'Età Libera	192.521,20	262.498,24	73,34
Centri Estivi	1.178.678,61	1.373.312,45	85,83
Refezione Scolastica	9.882.405,34	15.434.905,01	64,03
Musei e manifestazioni espositive	2.546.847,22	4.810.059,11	52,95
Corsi propedeutici allo sport	17.899,98	865.192,69	2,07
Piscine in gestione diretta	379.135,41	2.177.040,59	17,42
Asili nido	5.200.524,07	12.431.709,19	41,83
Residenze protette	53.259,20	1.123.143,00	4,74
Mercati	11.952,19	533.334,64	2,24
Sale monumentali	233.976,46	202.084,70	115,78
Canile	58.024,83	281.729,61	20,60
Totale	19.755.224,51	39.495.009,23	50,02



5 – Il conto economico e il conto del patrimonio

INTRODUZIONE

Il comma 2 dell'art. 2 del decreto legislativo 23 giugno 2011, n. 118 coordinato con il decreto legislativo 10 agosto 2014, n. 126 ha stabilito che “le Regioni e gli enti locali di cui all'articolo 2 del decreto legislativo 18 agosto 2000, n. 267 adottano la contabilità finanziaria cui affiancano, ai fini conoscitivi, un **sistema di contabilità economico-patrimoniale**, garantendo la **rilevazione unitaria dei fatti gestionali**, sia sotto il **profilo finanziario** che sotto il **profilo economico-patrimoniale**”.

La contabilità economico-patrimoniale non ha sostituito la contabilità finanziaria. Quest'ultima, profondamente riformata dal D.Lgs. 118/2011, resta il sistema contabile principale e fondamentale degli enti locali per fini autorizzatori e di rendicontazione della gestione.

La riforma, invece, ha imposto che la contabilità finanziaria e la contabilità economico-patrimoniale costituiscano un sistema di rilevazione contabile unico ed unitario attraverso il quale:

- rilevare, nel corso del periodo amministrativo, in modo contestuale e simultaneo, le variazioni finanziarie, patrimoniali ed economiche che conseguono all'effettivo manifestarsi dei fatti di gestione esterna;
- dare conto della situazione finanziaria, economica e patrimoniale al termine di ogni periodo amministrativo.

Tutto quanto sopra premesso, si analizzano di seguito le risultanze sintetiche rappresentate nel Conto Economico e nello Stato Patrimoniale relativi all'esercizio 2021, con l'obiettivo di esporre in modo efficace le dinamiche e l'esito della gestione operata in relazione a tale esercizio.

5.1 IL CONTO ECONOMICO

Il conto economico evidenzia le componenti positive e negative della gestione del 2021 secondo i criteri della competenza economica. Esso è quindi redatto partendo dal sistema di scritture in partita doppia integrato con elementi extra-contabili, quali ammortamenti e rimanenze di merci, nonché con altre rilevazioni di natura straordinaria, come plusvalenze, sopravvenienze e insussistenze derivanti dalla gestione dei residui e da operazioni di rettifica di varia natura, tra cui quelle relative al patrimonio immobiliare.

Il **risultato della gestione 2021** deriva dalla differenza tra i proventi ed i costi della gestione, ovvero dal confronto delle entrate gestionali di parte corrente con gli interventi gestionali di spesa corrente, comprensivi anche delle quote di ammortamento dell'esercizio. Il risultato è negativo per **€ -7.513.679,78**

E' opportuno evidenziare le differenze nella composizione delle voci fra l'esercizio 2020 e l'esercizio 2021:

- **dal lato ricavi**, si è verificato un sostanziale incremento di proventi da tributi e ricavi da canone occupazione spazi e aree pubbliche a fronte di una pressoché corrispondente riduzione di trasferimenti correnti in entrata connessi principalmente ai trasferimenti dallo Stato collegati a sostegno per pandemia, un incremento da ricavi da asili nido e ricavi da mense correlati al percorso di ripresa verso livelli ordinari di erogazione dei servizi in linea con l'evoluzione della situazione emergenziale da pandemia e un aumento dei ricavi per multe e sanzioni per violazioni di norme;
- **dal lato costi**, si riscontrano un aumento dei costi per contratti di servizio per le mense scolastiche ed altri servizi pubblici collegato al suindicato andamento della relativa erogazione, un incremento degli ammortamenti, in particolare delle infrastrutture stradali, dell'accantonamento a fondo svalutazione crediti per crediti verso clienti ed utenti prevalentemente a seguito stralcio proventi per infrazioni al codice della strada, e degli accantonamenti per rinnovi contrattuali e fondo contenzioso;

Il conto successivamente comprende i proventi e gli oneri finanziari. I proventi da partecipazioni rappresentano la quota preponderante dei proventi finanziari e il **risultato della gestione finanziaria per il 2021 è di € -3.042.355,97**.

Da un lato si è avuta sostanziale riduzione dei proventi finanziari, prevalentemente determinata dalla flessione del valore dei proventi da partecipazioni da società controllate e partecipate rispetto all'anno precedente, dall'altro si è rilevata una minor diminuzione degli oneri finanziari da interessi passivi non compensativa della suddetta riduzione dei proventi.

Il conto economico presenta infine i proventi e gli oneri straordinari. La **gestione straordinaria si è chiusa con un risultato positivo di € 34.476.370,95** dovuto al saldo tra insussistenze e sopravvenienze attive e passive, plusvalenze e minusvalenze. Le insussistenze del passivo e dell'attivo sono prevalentemente collegate rispettivamente a radiazioni in contabilità finanziaria di impegni e accertamenti. Dal lato dei ricavi è opportuno evidenziare un sostanziale incremento rispetto all'esercizio precedente dei permessi di costruire oltre ad un aumento del totale delle insussistenze passive, delle sopravvenienze attive prevalentemente collegate a singole variazioni patrimoniali positive di natura extracontabile, e delle plusvalenze patrimoniali; dal lato dei costi si è avuto un ulteriore effetto positivo dovuto alla riduzione delle sopravvenienze passive e insussistenze dell'attivo.

Per quanto riguarda le **imposte, pari a € 8.351.310,22**, si riferiscono alla spesa per IRAP.

Il risultato economico dell'esercizio risulta essere pari ad € 15.569.024,98.

Nella tabella sottostante sono illustrate le componenti del conto economico.

A) Componenti positivi della gestione	674.885.055,29
B) Componenti negativi della gestione	682.398.735,07
Totale componenti della gestione (A-B)	-7.513.679,78
C) Proventi finanziari	9.691.857,57
D) Oneri finanziari	12.734.213,54
Totale componenti finanziari (C-D)	-3.042.355,97
E) Proventi straordinari	51.444.033,41
F) Oneri straordinari	16.967.662,46
Totale componenti straordinari (E-F)	34.476.370,95
G) Imposte	8.351.310,22
Risultato economico dell'esercizio (A-B+/C-D+/-E-F+/-G)	15.569.024,98

Per quanto riguarda le scritture di assestamento si evidenzia quanto segue:

- la rilevazione dei costi e dei ricavi effettuata rispettivamente in corrispondenza delle spese impegnate e delle entrate accertate nel bilancio finanziario al 31.12.2021 ha comportato la necessità di operare delle scritture di rettifica di fine anno per lo storno di IVA a credito e a debito, limitatamente alle attività commerciali;
- gli ammortamenti sui beni patrimoniali sono stati rilevati, con i criteri e le aliquote stabilite dal nuovo principio di contabilità economico-patrimoniale, sulla base degli importi determinati dalle procedure gestionali di inventariazione e di tenuta del registro dei beni ammortizzabili utilizzate dalle Direzioni competenti. Al riguardo si evidenzia, con riferimento alla gestione del patrimonio immobiliare, la prosecuzione nell'utilizzo del software gestionale che consente tra l'altro la corretta determinazione degli ammortamenti per singolo bene, precedentemente istituito grazie all'attività svolta dalla Direzione Patrimonio, in collaborazione con la Direzione Sistemi Informativi; i Fondi Ammortamento sono rappresentati sullo Stato Patrimoniale in diretta detrazione dei beni cui si riferiscono.
- gli accantonamenti al Fondo Svalutazione Crediti sono stati registrati, sulla base delle informazioni pervenute dagli uffici comunali responsabili delle relative entrate, per l'ammontare e secondo la composizione del Fondo Crediti Dubbia Esigibilità accantonato, a fronte di residui attivi conservati, nell'avanzo in contabilità finanziaria e per l'importo dei crediti di dubbia esigibilità stralciati dalla contabilità finanziaria da mantenersi nell'attivo dello stato patrimoniale; il Fondo Svalutazione Crediti è stato rappresentato sullo Stato Patrimoniale in diretta detrazione dei crediti cui si riferisce.
- la competenza economica dei contributi agli investimenti è stata definita secondo le nuove modalità di rilevazione contabile indicate dal principio. Si è pertanto provveduto a rilevare nel corso dell'esercizio, quale componente economica positivo del reddito, l'intera somma accertata a fronte del contributo pervenuto. Successivamente, al termine dell'esercizio, si è provveduto a iscrivere tra i ricavi l'eventuale quota parte del contributo corrispondente agli ammortamenti accantonati nell'esercizio dei relativi beni finanziati - in caso di avvenuta iscrizione degli stessi al patrimonio - e a sospendere la restante quota parte iscrivendola nello stato patrimoniale nell'apposita voce del passivo quale quota commisurata agli ammortamenti residui. Viceversa, per quanto concerne i contributi pervenuti negli esercizi precedenti, si è proceduto a stornare dalle relative somme ancora iscritte nel passivo, gli importi commisurati agli ammortamenti dell'esercizio sui beni finanziati con tali contributi, rilevando il ricavo a compensazione.

5.2 IL CONTO DEL PATRIMONIO

La consistenza del patrimonio al 31.12.2021 è inserita nel relativo conto che rileva i risultati della gestione patrimoniale ed evidenzia la consistenza iniziale, le variazioni intervenute in corso d'esercizio e la consistenza finale.

Il conto del patrimonio, per quanto sin qui osservato, è redatto sulla base del nuovo schema previsto dall'Allegato n. 10 al D.Lgs. 118/2011 e si compone di due parti: attiva e passiva.

A) ATTIVO

Immobilizzazioni materiali: i valori illustrati nella tabella sottostante riportano nelle rispettive colonne:

- il valore dei beni inventariati al 31.12.2020 così come approvati in sede di Rendiconto 2020;
- il valore dei medesimi beni inventariati al 31.12.2021;
- le variazioni intercorse fra i valori di cui alle suindicate lettere a) e b)

IMMOBILIZZAZIONI MATERIALI	Consistenza al 31/12/2020	Consistenza al 31/12/2021	Variazioni 31/12/2020 - 31/12/2021
<i><u>Beni demaniali</u></i>	447.258.809,85	567.908.129,53	120.649.319,68
Terreni	17.242.814,67	18.640.791,75	1.397.977,08
Fabbricati	198.841.380,36	196.871.515,58	-1.969.864,78
Infrastrutture	201.642.204,71	324.748.459,35	123.106.254,64
Altri beni demaniali	29.532.410,11	27.647.362,85	-1.885.047,26
<i><u>Altre immobilizzazioni materiali</u></i>	2.526.452.509,11	2.520.902.318,29	-5.550.190,82
Terreni	86.441.520,69	89.353.026,52	2.911.505,83
<i>di cui in leasing finanziario</i>	0,00	0,00	0,00
Fabbricati	2.257.268.882,49	2.246.464.406,55	-10.804.475,94
<i>di cui in leasing finanziario</i>	0,00	0,00	0,00
Impianti e macchinari	2.400,00	2.400,00	0,00
<i>di cui in leasing finanziario</i>	0,00	0,00	0,00
Attrezzature industriali e commerciali	864.340,11	981.403,39	117.063,28
Mezzi di trasporto	1.009.139,76	1.727.131,92	717.992,16
Macchine per ufficio e hardware	855.933,73	1.377.147,63	521.213,90
Mobili e arredi	555.941,59	777.082,41	221.140,82
Infrastrutture	25.155.413,70	25.430.051,01	274.637,31
Altri beni materiali	154.298.937,04	154.789.668,86	490.731,82
<i><u>Immobilizzazioni in corso ed acconti</u></i>	719.331.447,74	572.690.508,60	-146.640.939,14
Totale	3.693.042.766,70	3.661.500.956,42	-31.541.810,28

Nel ricordare che, ai sensi del D.Lgs. 118/2011, i valori vengono sinteticamente rappresentati nell'attivo patrimoniale al netto dei corrispondenti Fondi Ammortamento, si evidenzia innanzitutto che l'incremento verificatosi fra il 2020 e il 2021 nel valore dei Beni Demaniali è connesso principalmente alle rilevazioni collegate a Nuove Infrastrutture Demaniali.

La riduzione fra le due annualità relativa alle altre immobilizzazioni materiali è invece rappresentata prevalentemente dalla diminuzione del valore riferito a Fabbricati, prevalentemente a causa dell'incremento dei relativi Fondi Ammortamento.

Immobilizzazioni finanziarie: nella tabella seguente sono illustrate le consistenze delle partecipazioni possedute dall'Ente:

IMMOBILIZZAZIONI FINANZIARIE	Consistenza al 31/12/2020	Consistenza al 31/12/2021	Variazioni 31/12/2020 - 31/12/2021
Partecipazioni in:	174.657.269,90	207.652.808,77	32.995.538,87
<i>imprese controllate</i>	101.083.370,10	105.515.093,13	4.431.723,03
<i>imprese partecipate</i>	67.262.751,81	95.826.567,65	28.563.815,84
<i>altri soggetti</i>	6.311.147,99	6.311.147,99	0,00
Crediti verso:	241.158,31	5.006.388,68	4.765.230,37
<i>altre amministrazioni pubbliche</i>	0	0	0,00
<i>imprese controllate</i>	241.158,31	5.006.388,68	4.765.230,37
<i>imprese partecipate</i>	0,00	0,00	0,00
<i>altri soggetti</i>	0,00	0,00	0,00
Altri titoli	7.657.998,12	7.374.932,93	-283.065,19
Totale	182.556.426,33	220.034.130,38	37.477.704,05

Le variazioni maggiormente significative si riferiscono all'incremento del valore delle partecipazioni in imprese controllate e partecipate e alla rilevazione tra le immobilizzazioni finanziarie di somme a credito nei confronti di imprese controllate.

Attivo circolante: nella tabella che segue è illustrata la composizione dell'attivo circolante:

ATTIVO CIRCOLANTE	Consistenza al 31/12/2020	Consistenza al 31/12/2021	Variazioni 31/12/2020 - 31/12/2021
Rimanenze	832.967,42	1.034.868,96	201.901,54
<u>Crediti</u>			
Crediti di natura tributaria	52.541.239,02	49.158.937,84	-3.382.301,18
Crediti per trasferimenti e contributi	101.820.658,76	134.824.126,48	33.003.467,72
Verso clienti ed utenti	35.405.047,16	37.813.154,03	2.408.106,87
Altri Crediti	44.447.676,19	3.551.533,49	-40.896.142,70
<u>Attività finanziarie che non costituiscono immobilizzi</u>			
Partecipazioni	0,00	0,00	0,00
Altri titoli	0,00	0,00	0,00
<u>Disponibilità liquide</u>			
Conto di tesoreria	195.995.699,23	218.993.491,66	22.997.792,43
Altri depositi bancari e postali	14.810.925,97	17.363.484,80	2.552.558,83
Denaro e valori in cassa	0,00	0,00	0,00
Altri conti presso la tesoreria statale intestati all'ente	0,00	0,00	0,00
Totale	445.854.213,75	462.739.597,26	16.885.383,51

Si osservano fra le due annualità considerate alcune variazioni nei valori delle singole tipologie di crediti, in particolare l'aumento dei Crediti da Trasferimenti correnti e Contributi agli investimenti da Ministeri da incassare al 31.12.2021 e la riduzione dei Crediti Diversi a seguito del diverso criterio di rilevazione dei crediti da finanziamenti a medio lungo termine ricevuti dal Comune.

Ratei e Risconti attivi: nella tabella seguente sono illustrate le relative consistenze.

RATEI E RISCOINTI ATTIVI	Consistenza al 31/12/2020	Consistenza al 31/12/2021	Variazioni 31/12/2020 - 31/12/2021
Ratei Attivi	479.788,30	479.788,30	0,00
Risconti attivi	0,00	0,00	0,00
Totale	479.788,30	479.788,30	0,00

Si osserva la rilevazione di Ratei Attivi per operazioni che avranno manifestazione finanziaria successiva all'esercizio 2021.

B) PASSIVO

Patrimonio Netto: con il XIII decreto correttivo ARCONET sono state apportate rilevanti modifiche alla struttura del patrimonio netto di cui si riportano di seguito i dettagli e le implicazioni per il Comune di Firenze

Nella tabella sottostante è illustrata la composizione del patrimonio netto secondo la strutturazione antecedente al suddetto decreto correttivo ARCONET:

PATRIMONIO NETTO	Valore al 31/12/2020	Valore al 31/12/2021	Variazioni tra 31/12/2020 e 31/12/2021
Fondo di dotazione	906.303.902,97	906.303.902,97	0,00
Riserve	1.924.622.436,50	1.950.543.132,87	25.920.696,37
da risultato economico di esercizi precedenti	222.247.167,68	216.475.301,76	-5.771.865,92
<i>da capitale</i>	<i>605.655.140,27</i>	<i>468.052.149,35</i>	<i>-137.602.990,92</i>
<i>da permessi di costruire</i>	<i>47.763.022,44</i>	<i>50.445.535,75</i>	<i>2.682.513,31</i>
<i>riserve indisponibili per beni demaniali e patrimoniali indisponibili e per i beni culturali</i>	<i>1.045.102.106,11</i>	<i>1.183.151.330,14</i>	<i>138.049.224,03</i>
<i>altre riserve indisponibili</i>	<i>3.855.000,00</i>	<i>32.418.815,87</i>	<i>28.563.815,87</i>
Risultato economico dell'esercizio	15.703.130,22	15.569.024,98	-134.105,24
Totale	2.846.629.469,69	2.872.416.060,82	25.786.591,13

Nella successiva tabella è illustrata la composizione del patrimonio netto secondo la nuova strutturazione a seguito dell'applicazione del suddetto decreto correttivo ARCONET:

PATRIMONIO NETTO	Valore al 31/12/2021
Fondo di dotazione	906.303.902,97
Riserve	1.950.543.132,87
<i>da capitale</i>	<i>468.052.149,35</i>
<i>da permessi di costruire</i>	<i>50.445.535,75</i>
<i>riserve indisponibili per beni demaniali e patrimoniali indisponibili e per i beni culturali</i>	<i>1.183.151.330,14</i>
<i>altre riserve indisponibili</i>	<i>32.418.815,87</i>
altre riserve disponibili	216.475.301,76
Risultato economico dell'esercizio	15.569.024,98
Risultati economici di esercizi precedenti	0,00
Riserve negative per beni indisponibili	0,00
Totale	2.872.416.060,82

Gli effetti della nuova classificazione del Patrimonio Netto del Rendiconto della Gestione 2021 del Comune di Firenze interessano la collocazione della precedente voce *riserve da risultato economico di esercizi precedenti* nella nuova voce *altre riserve disponibili*.

L'applicazione della nuova classificazione del Patrimonio Netto del Rendiconto della Gestione determinerebbe la suddetta ricollocazione anche in riferimento all'esercizio 2020.

All'interno delle altre riserve disponibili sono inclusi i risultati economici positivi degli esercizi precedenti accantonati, compreso il risultato economico dell'esercizio 2020.

Si è avuto inoltre l'adeguamento delle "Riserve indisponibili per beni demaniali e patrimoniali indisponibili e per i beni culturali" ai valori al 31.12.2021 dei beni di riferimento, come inseriti nell'attivo patrimoniale, mediante una permutazione patrimoniale che ha portato al contestuale riduzione delle riserve "da capitale".

Infine l'aumento delle "Riserve da permessi di costruire" è collegato alla destinazione a riserva dei ricavi connessi a concessioni edilizie non utilizzati per spese correnti.

Fondi per rischi e oneri: i valori dei fondi per rischi e oneri sono quelli riportati nella tabella di seguito riportata e tengono conto delle somme accantonate nel risultato di amministrazione 2021 al netto degli utilizzi:

FONDI PER RISCHI ED ONERI	Valore al 31/12/2020	Valore al 31/12/2021	Variazioni tra 31/12/2020 e 31/12/2021
Per trattamento di quiescenza	0,00	0,00	0,00
Per imposte	0,00	0,00	0,00
Altri	16.058.167,35	27.918.807,15	11.860.639,80
Totale	16.058.167,35	27.918.807,15	11.860.639,80

L'incremento nel valore dei fondi per rischi ed oneri è dovuto a nuovi accantonamenti relativi a Fondo per rinnovi contrattuali e Altri Fondi per contenzioso.

Debiti: la consistenza dei debiti è illustrata nella seguente tabella.

DEBITI	Valore al 31/12/2020	Valore al 31/12/2021	Variazioni tra 31/12/2020 e 31/12/2021
Debiti da finanziamento	491.290.452,99	454.709.666,01	-36.580.786,98
Debiti verso fornitori	126.755.163,31	104.820.448,97	-21.934.714,34
Debiti per trasferimenti e contributi	24.885.590,74	24.323.862,29	-561.728,45
Altri debiti	64.372.142,46	74.559.061,07	10.186.918,61
Totale	707.303.349,50	658.413.038,34	-48.890.311,16

La riduzione dei Debiti da finanziamento è dovuta prevalentemente alle nuove metodologie di rilevazione introdotte dal richiamato XIII Decreto correttivo ARCONET secondo le quali i debiti sono rilevati a seguito della relativa erogazione per cassa e quindi con esclusione degli accertamenti finanziari ancora non incassati.

Ratei e risconti passivi e Contributi agli investimenti: i movimenti principali sono rappresentati dai nuovi contributi per la spesa di investimento al netto della “quota annuale di contributi agli investimenti” iscritta nel conto economico tra i proventi della gestione.

RATEI E RISCONTI E CONTIBUTI AGLI INVESTIMENTI	Valore al 31/12/2020	Valore al 31/12/2021	Variazioni tra 31/12/2020 e 31/12/2021
Ratei passivi	0,00	0,00	0,00
Risconti passivi	787.020.248,80	752.685.246,16	34.335.002,64
- Contributi agli investimenti	787.020.248,80	752.685.246,16	34.335.002,64
- Concessioni pluriennali	0,00	0,00	0,00
- Altri risconti passivi	0,00	0,00	0,00
Totale	787.020.248,80	752.685.246,16	34.335.002,64

5.3 LA CONSISTENZA DEL PATRIMONIO

Nelle tabelle seguenti viene confrontata la consistenza patrimoniale complessiva rilevata al 31 dicembre 2021, con quella rilevata alla medesima data dell'esercizio 2020. Le motivazioni delle differenze maggiormente significative trovano spiegazione nelle singole voci precedentemente trattate.

PATRIMONIO ATTIVO	Valore al 31/12/2020	Valore al 31/12/2021	Variazioni tra 31/12/2020 e 31/12/2021
Totale immobilizzazioni immateriali	743.037,62	1.013.682,75	270.645,13
Totale immobilizzazioni materiali	3.693.042.766,70	3.661.500.956,42	-31.541.810,28
Totale immobilizzazioni finanziarie	182.556.426,33	220.034.130,38	37.477.704,05
TOTALE ATTIVO CIRCOLANTE	445.854.213,75	462.739.597,26	16.885.383,51
TOTALE RATEI E RISCONTI	479.788,30	479.788,30	0,00
TOTALE DELL'ATTIVO	4.322.676.232,70	4.345.768.155,11	23.091.922,41

PATRIMONIO PASSIVO	Valore 31/12/2020	Valore 31/12/2021	Variazioni tra 31/12/2020 e 31/12/2021
TOTALE PATRIMONIO NETTO	2.846.629.469,69	2.872.416.060,82	25.786.591,13
TOTALE FONDI RISCHI ED ONERI	16.058.167,35	27.918.807,15	11.860.639,80
TOTALE T.F.R.	0,00	0,00	0,00
TOTALE DEBITI	707.303.349,50	658.413.038,34	-48.890.311,16
TOTALE RATEI E RISCONTI E CONTRIBUTI AGLI INVESTIMENTI	752.685.246,16	787.020.248,80	34.335.002,64
TOTALE DEL PASSIVO	4.322.676.232,70	4.345.768.155,11	23.091.922,41

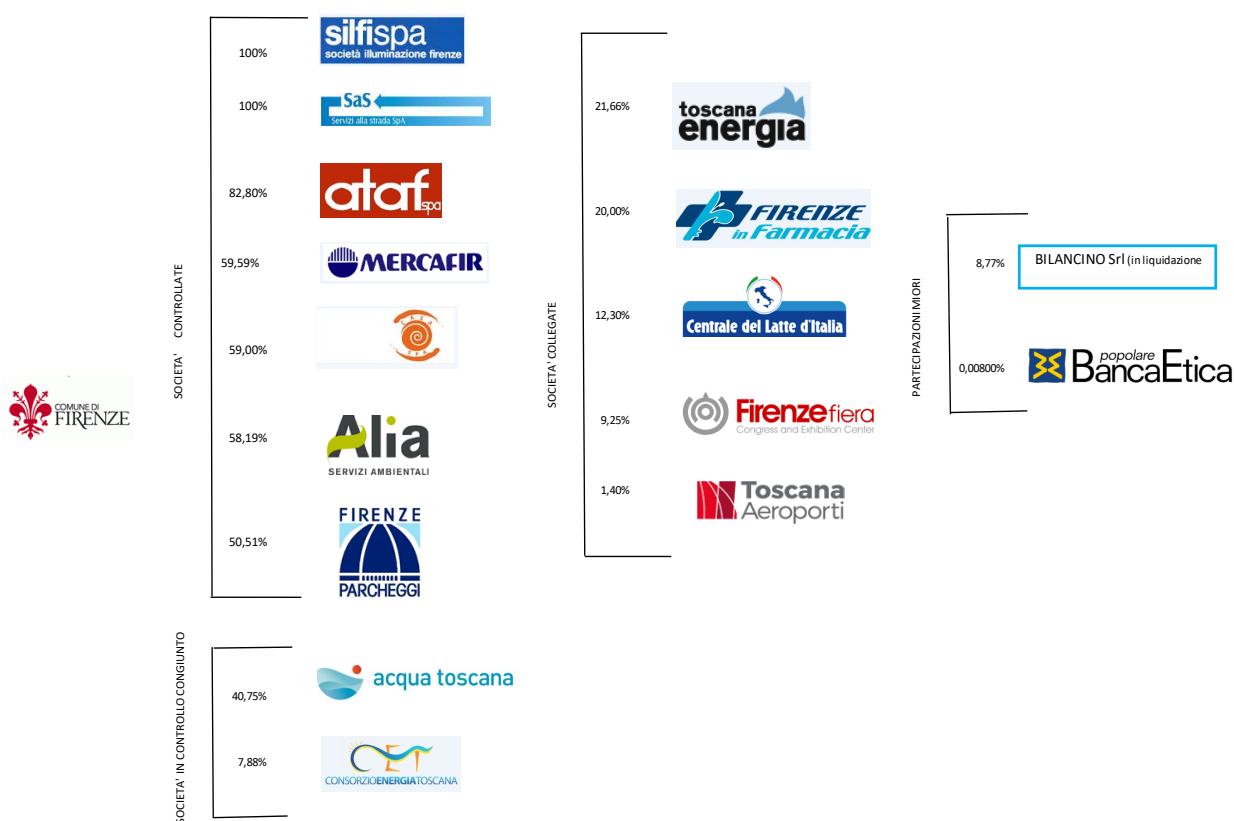
6 – Il capitale investito nelle società partecipate

6. IL CAPITALE INVESTITO NELLE SOCIETA' PARTECIPATE

Il Comune di Firenze detiene partecipazioni dirette in 16 società (12 per azioni, 1 a responsabilità limitata, 1 consortile per azioni, 1 consortile a responsabilità limitata ed 1 cooperativa per azioni).

SCHEMA

STRUTTURA DELLE PARTECIPAZIONI AL 31 DICEMBRE 2021



Le informazioni di carattere contabile e quantitativo che seguono sono comunque riferite alla situazione al 31/12/2020, data dell'ultimo bilancio societario approvato.

L'ammontare complessivo della quota sottoscritta al valore nominale delle partecipazioni al 31 dicembre 2020 è pari ad euro 170.802.269,93 ed un valore a patrimonio netto pari ad euro 325.006.154,14.

SOCIETA'	Quota sottoscritta dal Comune di Firenze al valore nominale al 31/12/2020	Percentuale di partecipazione (diretta) al 31/12/2020	Patrimonio netto al		Quota Comune di Firenze. Patrimonio netto al		utili distribuiti nel 2021 (dividendi)	dividendi spettanti al Comune di Firenze
			1/1/2020	31/12/2020	01/01/2020	31/12/2020		
Alia Servizi Ambientali S.p.A.	50.263.867,00	58,87	166.742.960,00	158.367.711,00	98.161.580,55	93.235.735,17		
Azienda Trasporti Area Fiorentina - ATAF S.p.A.	29.594.572,78	100,00	34.374.728,00	34.638.089,00	34.374.728,00	34.638.089,00		
Banca Popolare Etica Soc. Coop. p.a.	5.250,00	0,01	106.427.502,00	120.565.302,00	7.556,35	8.173,36		
Bilancino S.r.l. - Società in liquidazione	7.016,00	8,77	-125.205,00	-112.560,00	-10.980,48	-9.871,51		
Casa S.p.A.	5.487.000,00	59,00	11.080.359,00	11.103.628,00	6.537.411,81	6.551.140,52	325.000,00	191.750,00
Centrale del Latte d'Italia S.p.A.	3.549.598,36	12,31	57.069.875,00	61.085.519,00	7.023.589,52	7.518.333,85		
Farmacie Fiorentine - AFAM S.p.A.	1.013.140,00	20,00	20.072.184,00	20.205.201,00	4.014.436,80	4.041.040,20		
Firenze Fiera S.p.A.	2.014.923,24	9,25	20.348.097,00	22.796.573,00	1.882.624,03	2.109.159,20		
Firenze Parcheggi S.p.A.	12.927.478,50	50,51	36.436.099,00	34.309.281,00	18.402.968,86	17.328.765,90		
Mercafir S.c.p.a.	1.236.551,85	59,59	5.909.312,00	5.971.134,00	3.521.232,85	3.558.071,26	360.000,00	214.516,31
Publiacqua S.p.A.**	32.558.186,16	21,67	294.957.477,00	283.106.075,00	63.902.560,69	61.334.953,51	16.621.279,00	
S.A.S. - Servizi alla Strada S.p.A.	700.000,00	100,00	1.457.122,00	1.117.117,00	1.457.122,00	1.117.117,00		
Silfi Società Illuminazione Firenze e Servizi Smartcity S.p.A.	873.900,00	83,63	4.795.578,00	5.881.108,00	4.010.388,15	4.918.182,09	501.600,00	419.472,00
Società Consortile Energia Toscana C.E.T. Scrl	7.209,29	7,78	526.031,00	600.291,00	40.936,10	46.715,06		
Toscana Aeroporti S.p.A.	428.958,75	1,40	119.156.000,00	106.768.000,00	1.664.609,32	1.491.352,97		
Toscana Energia S.p.A.	30.134.618,00	20,61	401.651.305,00	422.705.870,00	82.779.874,77	87.119.196,55	39.521.748,81	8.145.387,25
TOTALE*	170.802.269,93		1.280.879.424	1.289.108.339,00	327.770.639,32	325.006.154,14	57.329.627,81	8.971.125,56

*Il totale è riferito alle società elencate. Al primo gennaio 2020 erano presenti anche le partecipazioni in Fidi Toscana Spa e L'Isola dei Renai cessate nel corso dell'anno.

**I dividendi distribuiti da Publiacqua Spa sono di pertinenza della holding in controllo pubblico Acqua Toscana Spa costituita a giugno 2021. Il patrimonio netto di tutte le società è al lordo degli eventuali dividendi distribuiti l'anno successivo.

I campi di intervento delle principali società partecipate sono quelli dei servizi alla strada ed alla mobilità (Servizi alla Strada Spa, Firenze Parcheggio), alle quali si aggiungono attività e servizi in ottica di smart City in Silfi Spa), di gestione di infrastrutture (Casa Spa, Mercafir Spa), di attività di promozione dello sviluppo economico locale e di valorizzazione del territorio (Firenze Fiera Spa, gruppo Centrale del Latte d'Italia Spa) ed infine di gestione dei servizi pubblici locali "strategici" diretti all'utenza/cittadino (Publiacqua Spa, Toscana Energia Spa e Alia Spa).

L'attività delle società partecipate è finanziata da tariffe o altro corrispettivo a carico degli utenti/clienti (Publiacqua Spa, Toscana Energia Spa, Firenze Parcheggio Spa) o, in misura diversa a seconda delle società, dal bilancio comunale quali oneri derivanti dagli appositi contratti di servizio con le aziende erogatrici (Alia Spa, Sas Spa, Silfi Spa).

Per quanto riguarda i riflessi economici in entrata sul bilancio comunale derivanti dalle società si rilevano, in particolare, i canoni da concessione del servizio ed i dividendi da partecipazione.

Le società nel 2021 (con riferimento agli esercizi chiusi al 31.12.2020) hanno distribuito dividendi per euro 57.329.627,00.

La quota di utili spettanti al Comune di Firenze è risultata di euro 8.971.125,56 al cui ammontare ha contribuito, in maniera significativa, il dividendo ordinario di Toscana Energia Spa (euro 8.145.387,25).

Le altre società che hanno distribuito dividendi sono Silfi Spa (accertato euro 419.472,00), Mercafir Spa (accertato euro 214.516,31) e Casa Spa (accertato euro 191.750,00).

I dividendi deliberati dall'assemblea dei soci di Publiacqua Spa sono di pertinenza della holding Acqua Toscana Spa che è stata costituita successivamente all'assemblea di approvazione del bilancio 2020 (giugno 2021).

Sulle Società partecipate dal Comune di Firenze vengono effettuati i controlli di tipo strategico e di gestione previsti dal Regolamento sul sistema dei controlli interni adottato con delibera del C.C. n° 8 del 7 febbraio 2013 e successive modificazioni e quelli richiesti dal TUSP. Per alcune di esse, società in house in cui alla compagine sociale partecipano più soci pubblici (Casa Spa, Silfi Spa e Cet Scrl), vengono effettuati controlli secondo il modello del controllo analogo in forma congiunta con le altre amministrazioni socie.

Tra i fatti gestionali di maggiore rilievo che hanno caratterizzato l'anno 2021, si ricordano:

- la costituzione, in data 14 giugno 2021, di **Acqua Toscana Spa**, società holding a totale partecipazione di parte pubblica, alla quale sono state conferite in sede costitutiva le azioni di Publiacqua detenute dal Comune di Firenze e da altri 32 comuni, oltre che da Consiag Spa. Acqua Toscana Spa, con sede in Firenze è oggi il socio di maggioranza di Publiacqua Spa con una quota del 53,17%. Il Comune di Firenze è socio di Acqua Toscana Spa con una quota del 40,75% del capitale sociale.
- la convocazione, successivamente alla costituzione di Acqua Toscana Spa, da parte di **Publiacqua Spa** dell'Assemblea Straordinaria sottoponendo ai soci la valutazione di un piano strategico contenente un'ipotesi di riassetto per la realizzazione di una Multi-utility, in coerenza con gli indirizzi dell'Amministrazione, e le modifiche statutarie funzionali alla sua realizzazione. La mancata partecipazione del socio privato alle assemblee convocate all'uopo non ha permesso l'adozione delle modifiche statutarie per il non conseguimento della maggioranza qualificata necessaria per la deliberazione. Ciò ha fatto sì che si desse avvio, da parte di tutti i soci pubblici, alla cosiddetta "procedura di stallo", procedura disciplinata nel patto parasociale con Acque Blu Fiorentine Spa e appositamente prevista in caso di posizioni divergenti, non ricomposte, fra la parte pubblica e quella privata.
- l'approvazione da parte di **Alia Spa** del riequilibrio delle quote di partecipazione alla società in attuazione dell'articolo 10 del Patto Parasociale approvato con la deliberazione consiliare numero 65/2016 (con oggetto "Costituzione gestore unico dei servizi integrati ambientali dell'Ambito Territoriale Ottimale Toscana Centro mediante fusione per

incorporazione delle società ASM SpA, Publiambiente SpA e CIS Srl in Quadrifoglio SpA.”) con particolare riferimento a quanto previsto all’articolo 10.2, essendo trascorso il biennio ivi previsto. È stato proceduto, come già anticipato nei documenti di programmazione dell’Ente, mediante un aumento di capitale gratuito non proporzionale tramite passaggio a capitale di riserve e riassetto successivo delle poste del netto mediante riduzione proporzionale del capitale con passaggio a riserva creando una riserva da riequilibrio soci che resta parte del Patrimonio Netto della società. Il capitale sociale di Alia si è assestato così a 94.000.000 di euro (94.000.000 azioni VN euro uno). A seguito di detto riequilibrio le azioni del Comune di Firenze (categoria A) sono aumentate da numero 50.263.867 a numero 54.695.590 con valore nominale unitario invariato di euro uno. Sono stati conseguentemente riallineati i valori di potenziamento e depotenziamento delle quote specificate dallo statuto di Alia (art. 5 comma 4) per alcune tipologie di deliberazioni, per mantenere invariati a seguito del riequilibrio azionario i rapporti a suo tempo sanciti mediante i coefficienti approvati dal Consiglio Comunale con deliberazione numero 65/2016. L’assemblea ha approvato la conseguente modifica del primo e quarto comma dell’art.5 dello Statuto sociale.

- L’approvazione, nel corso dell’assemblea dei soci di Alia spa del 16 dicembre 2021, della fusione per incorporazione della partecipata indiretta **Programma Ambiente Spa**, totalmente detenuta da Alia Spa, nella controllante. L’efficacia di detta fusione decorrerà dall’iscrizione dell’atto al registro delle imprese, mentre ai fini civilistici e fiscali è prevista la retrodatazione dal primo gennaio 2021;
- il conseguimento della maggiorazione del diritto di voto riferito a **Centrale del Latte d’Italia Spa** avvenuto in data primo aprile 2021 a seguito dell’iscrizione biennale nel registro dei soci stabili della società. In esito a ciò, la quota di partecipazione al capitale sociale della società risulta invariata nel 12,307%, ma i diritti di voto spettanti al Comune di Firenze ammontano al 21,477% del totale dei diritti di voto esercitabili in assemblea, come rilevabile dal sito istituzionale Consob e dagli specifici sistemi di diffusione e stoccaggio utilizzati dalla società in ottemperanza alla normativa di settore per le società quotate sul mercato azionario quali appunto Centrale del Latte d’Italia Spa.
- L’acquisto da parte di **Silfi Spa** del ramo di azienda della società Florence Multimedia Srl in house 100% della Città Metropolitana specializzata in attività di produzione e distribuzione di contenuti multimediali legati al territorio. A seguito di ciò è stato ampliato l’oggetto sociale di Silfi Spa ed è stato associato alla storica denominazione identificativa della società, Silfi Spa, un nuovo brand che ne sintetizza le molteplici potenzialità a livello comunicativo. Il nuovo logo “Firenzesmart” è scaturito da un concorso partecipativo.
- l’emanazione dei nuovi indirizzi per il triennio 21-23 per le società controllate in materia di spese di funzionamento ai sensi dell’articolo 19 dlgs 175/16 (Documenti di programmazione 2021/2023: approvazione note di aggiornamento al Dup, bilancio finanziario, nota integrativa e piano triennale investimenti Deliberazione CC n. 6 del 22/02/2021) e declinati gli indirizzi per le società in controllo congiunto con altri soci nell’ambito degli appositi organismi societari;
- approvazione del Piano di Razionalizzazione periodica 2021 ai sensi dell’art. 20 del Tusp con deliberazione del Consiglio Comunale n. 55 del 13/12/2021.

LE SOCIETÀ PARTECIPATE INDIRETTAMENTE

Le società direttamente partecipate dal Comune di Firenze detengono al 31/12/2020 partecipazioni in ulteriori 38 società di capitali, oltre a 4 partecipazioni incrociate tra società partecipate dirette del Comune: Cet S.c.r.l. (indiretta di Casa SpA e Alia SpA), Mercafir SCpA (indiretta di Centrale del Latte d'Italia SpA), Firenze Parcheggio SpA. (indiretta di Ataf SpA e di Toscana Aeroporti S.p.A.), Banca Popolare Etica S.Coop.p.a. (indiretta di Casa SpA).

Nel conteggio non sono state considerate le società in liquidazione.

Nel numero delle indirette non sono conteggiate le partecipazioni detenute tramite la società Banca Popolare Etica S.c.p.a. stante l'esiguità della partecipazione del Comune di Firenze nella società e la natura di istituto di credito a sostegno delle iniziative di finanza etica.

ELENCO ENTI E ORGANISMI STRUMENTALI GRUPPO AMMINISTRAZIONE PUBBLICA COMUNE DI FIRENZE 2021

Enti strumentali controllati

- MUS.E.
- Gabinetto Scientifico - Letterario G.P. Vieusseux
- Società della Salute di Firenze
- A.S.P. Montedomini

Enti strumentali partecipati

- Associazione Beni Italiani Patrimonio Mondiale
- Associazione per il Circuito dei Giovani Artisti Italiani
- A.I.T. Autorità Idrica Toscana
- Autorità A.T.O. Toscana Centro
- A.S.P. Istituto degli Innocenti
- Centro di Firenze per la moda italiana
- Centro studi turistici di Firenze
- Centro di ricerca, produzione e didattica musicale Tempo Reale
- Consorzio di Bonifica 3 Medio Valdarno
- Ente per le arti applicate alla moda e al costume Polimoda
- Fondazione casa Buonarroti
- Fondazione Marini San Pancrazio
- Fondazione Giovanni Michelucci
- Fondazione Museo Stibbert - Onlus
- Fondazione Orchestra Regionale Toscana
- Fondazione Ospedale Pediatrico A.Meyer
- Fondazione Palazzo Strozzi
- Fondazione per la Scultura Antonio Berti
- Fondazione Primo Conti Onlus
- Fondazione Scienza e Tecnica
- Fondazione Scuola di Musica di Fiesole
- Fondazione Scuola Interregionale di Polizia Locale
- Fondazione Spadolini Nuova Antologia
- Fondazione Teatro del Maggio Musicale Fiorentino
- Fondazione Teatro della Toscana

- Fondazione Vittorio e Piero Alinari
- Forum italiano per la sicurezza urbana
- Istituto de' Bardi - ente del terzo settore
- Istituto tecnico superiore per tecnologie innovative per i beni e le attività culturali - Turismo, Arte e Beni culturali - TAB
- Museo del Calcio
- Museo Galileo - Istituto e Museo di Storia della Scienza
- Museo ed Istituto Fiorentino di Preistoria
- Scuola di scienze aziendali e tecnologie industriali
- Teatro Puccini

Si precisa ai sensi dell'art.227 c.5 lett.a) del D.Lgs.267/2000 che per gli enti per i quali non risulta interamente pubblicato sul sito internet di seguito riportato il bilancio d'esercizio è possibile visualizzarlo al seguente indirizzo in corso di aggiornamento:

<https://www.comune.fi.it/pagina/amministrazione-trasparente-bilanci/>

6.1 Elenco siti web dei soggetti ricompresi nel Gruppo Amministrazione Pubblica 2021

SOCIETA'	SITO WEB
ACQUA TOSCANA - S.p.A.	www.acquatoscanaspa.it
Alia Servizi Ambientali SpA	www.aliaserviziambientali.it
Azienda Trasporti Area Fiorentina - ATAF S.p.A.	www.atafspa.it
Casa S.p.A.	www.casaspa.it
Firenze Parcheggi S.p.A.	www.firenzeparcheggi.it
Mercafir S.c.p.A.	www.mercafir.it
S.A.S. - Servizi alla Strada S.p.A.	www.serviziallastrada.it
Silfi Società Illuminazione Firenze e Servizi Smartcity S.p.A.	www.silfi.it
Centrale del Latte d'Italia S.p.A.	www.centralelatteitalia.com
Farmacie Fiorentine - AFAM S.p.A.	www.farmaciecomunalfirenze.it
Publiacqua S.p.A.	www.publiacqua.it
Società Consortile Energia Toscana C.E.T. Scrl	www.consortioenergiatoscana.it
Toscana Energia S.p.A.	www.toscanaenergia.eu
Le soluzioni Società consortile a r.l.	www.lesoluzioni.net
Sea Risorse S.p.A.	www.searisorse.it
MUS.E.	www.musefirenze.it
Gabinetto Scientifico - Letterario G.P. Vieuxseux	www.vieuxseux.it
Società della Salute di Firenze	www.sds.firenze.it
A.S.P. Montedomini	www.montedomini.net
Associazione Beni Italiani Patrimonio Mondiale	www.patrimoniomondiale.it
Associazione per il Circuito dei Giovani Artisti Italiani	www.giovaniantisti.it
A.I.T. Autorità Idrica Toscana	www.autoritaidrica.toscana.it
Autorità A.T.O. Toscana Centro	www.atotoscanacentro.it
A.S.P. Istituto degli Innocenti	www.istitutodeglinnocenti.it
Centro di Firenze per la moda italiana	www.cfmi.it
Centro studi turistici di Firenze	www.centrostudituristicifirenze.it
Centro di ricerca, produzione e didattica musicale Tempo Reale	www.temporeale.it
Consorzio di Bonifica 3 Medio Valdarno	www.cbmv.it
Fondazione casa Buonarroti	www.casabuonarroti.it
Fondazione Marini San Pancrazio	www.museomarinomarini.it
Fondazione Giovanni Michelucci	www.michelucci.it
Fondazione Museo Stibbert - Onlus	www.museostibbert.it
Fondazione Orchestra Regionale Toscana	www.orchestradellatoscana.it
Fondazione Ospedale Pediatrico A.Meyer	www.fondazionemeyer.it
Fondazione Palazzo Strozzi	www.palazzostrozzi.org
Fondazione Primo Conti Onlus	www.fondazioneprimoconti.org
Fondazione Scienza e Tecnica	www.fstfirenze.it

SOCIETA'	SITO WEB
Fondazione Scuola di Musica di Fiesole	www.scuolamusicafiesole.it
Fondazione Scuola Interregionale di Polizia Locale	www.scuolapoliziale.it
Fondazione Spadolini Nuova Antologia	https://nuovaantologia.it
Fondazione Teatro del Maggio Musicale Fiorentino	www.operadifirenze.it
Fondazione Teatro della Toscana	www.teatrodellatoscana.it
Forum italiano per la sicurezza urbana	www.fisu.it
Istituto de' Bardi - ente del terzo settore	www.istitutodebardi.org
Istituto tecnico superiore per tecnologie innovative per i beni e le attività culturali - Turismo, Arte e Beni culturali - TAB	www.fondazionetab.it
Museo Galileo - Istituto e Museo di Storia della Scienza	www.museogalileo.it
Museo ed Istituto Fiorentino di Preistoria	www.museoflorentinopreistoria.it
Scuola di scienze aziendali e tecnologie industriali	www.ssati.it
Teatro Puccini	www.teatropuccini.it

Riguardo la Fondazione per la scultura Antonio Berti, il sito WEB non viene pubblicato in quanto non disponibile.

6.2 – Nota informativa contenente la verifica dei crediti e debiti reciproci tra l’Ente e le società e gli enti partecipati

6.2 NOTA INFORMATIVA CONTENENTE LA VERIFICA DEI CREDITI E DEBITI RECIPROCI TRA L'ENTE E LE SOCIETA' E GLI ENTI PARTECIPATI

L'art. 11, comma 6, lettera j) del Decreto Legislativo 23 giugno 2011, n. 118 "Disposizioni in materia di armonizzazione dei sistemi contabili e degli schemi di bilancio delle Regioni, degli enti locali e dei loro organismi, a norma degli articoli 1 e 2 della legge 5 maggio 2009, n. 42 (GU n.172 del 26-7-2011) prevede che la relazione allegata al rendiconto delle Regioni e degli enti locali di cui all'articolo 2 del decreto legislativo 18 agosto 2000, n. 267 (i comuni, le province, le città metropolitane, le comunità montane, le comunità isolate e le unioni di comuni) è un documento che illustra, tra l'altro, "gli esiti della verifica dei crediti e debiti reciproci con i propri enti strumentali e le società controllate e partecipate. La predetta informativa, asseverata dai rispettivi organi di revisione, evidenzia analiticamente eventuali discordanze e ne fornisce la motivazione; in tal caso l'ente assume senza indugio, e comunque non oltre il termine dell'esercizio finanziario in corso, i provvedimenti necessari ai fini della riconciliazione delle partite debitorie e creditorie".

Nelle schede allegate sono indicati in sintesi gli esiti della verifica sugli enti strumentali, le società controllate e le partecipate del Comune di Firenze, la cui documentazione di dettaglio è agli atti del Servizio economico finanziario.

SOCIETA'

ALIA S.p.A.

	Secondo il Comune di Firenze	Secondo la Società	Differenze
Crediti del Comune di Firenze verso la Società	8.968,83	137.769,93	-128.801,10
Debiti del Comune di Firenze verso la Società	9.027.251,66	29.276.093,91	-20.248.842,25

La differenza nei crediti del Comune verso la Società deriva: a) per (-) € 128.801,10 a Conguaglio dei servizi accessori fuori perimetro MTR quantificato dalla Società di cui si prevede eventuale imputazione nei PEF successivi al 2021 a seguito di validazione da parte dell'ATO Rifiuti

La differenza nei debiti del Comune verso la Società è dovuta: a) per (+) € 913.525,63 ad IVA ricompresa negli impegni del Comune al 31.12.2021 e relativi a prestazioni/forniture/lavori comunicati quali fatturati/in corso di fatturazione da parte della Società, non indicata da quest'ultima a causa del regime di scissione dei pagamenti b) per (+) € 31.385,03 a somme impegnate dal Comune al 31.12.2021 per prestazioni/forniture/lavori ulteriori non comunicati quali fatturati da parte della Società c) per (-) € 10.308.773,00 a spese quantificate dalla Società quali quote residue della posta Recupero Costi a conguaglio 2018 e 2019 e della posta Recupero Costi a conguaglio derivante da tariffe in deroga che compongono il PEF 2021, il cui recupero in tariffa è rinviato alle annualità successive al 2021, a seguito di validazione da parte dell'ATO Rifiuti d) per (-) € 8.628.343,00 a corrispettivo MTR quantificato dalla Società PEF 2021 da corrispondersi da parte del Comune ratealmente a partire dal 2022, da imputarsi da parte del Comune a valere sugli esercizi successivi al 2021 a seguito di validazione da parte dell'ATO Rifiuti; e) per € (-) 132.971,09 a conguaglio quantificato dalla Società per servizi accessori fuori perimetro 2020 non rientranti nel corrispettivo MTR che andranno a comporre il calcolo dei servizi accessori PEF 2022, da imputarsi da parte del Comune a valere sugli esercizi successivi al 2021 a seguito di validazione da parte dell'ATO Rifiuti; f) per (-) € 747.076,82 a Recupero Costi Bonifica Bosco ai Ronchi anni 2020 e 2021 quantificato dalla Società, in corso di verifica da parte del Comune g) per (-) € 1.376.589,00 a Ristoro costi covid quantificato dalla Società di cui è previsto l'inserimento nei costi in tariffa nelle istruttorie 2022, a seguito di validazione da parte dell'ATO Rifiuti

ATAF S.p.A.

	Secondo il Comune di Firenze	Secondo la Società o l'Ente	Differenze
Crediti del Comune di Firenze verso la Società	0,00	0,00	0,00
Debiti del Comune di Firenze verso la Società	0,00	0,00	0,00

CASA S.p.A.

	Secondo il Comune di Firenze	Secondo la Società o l'Ente	Differenze
Crediti del Comune di Firenze verso la Società	2.604.111,73	1.032.851,75	1.571.259,98
Debiti del Comune di Firenze verso la Società	4.393.672,53	405.531,68	3.988.140,85

La Società afferma con propria nota del 14.02.2022 - Rif. P/LDM/SZ - che nella colonna "Secondo la Società o l'Ente", a differenza di quanto riportato con riferimento ai dati del Comune di Firenze, considera i debiti e crediti rilevando solo i rapporti che esulano dal contratto di servizio ed esclude tutti gli importi che hanno origine da tale contratto. Non vi sono pertanto compresi i flussi finanziari, derivanti dalle funzioni affidate dal Comune a Casa SpA per la gestione del patrimonio Edilizia Residenziale Pubblica (ERP) comunale, sulla base del contratto di servizio sottoscritto tra le parti in attuazione della Legge Regione Toscana n. 77/1998.

Differenza crediti Comune dovuta: a) per (+) € 2.347.830,37 a crediti ERP non indicati dalla Società in quanto rappresentati da proventi gestiti in qualità di agente contabile e lavori in corso sul patrimonio ERP del Comune, in attuazione del contratto di servizio; b) per (-) € 753.956,81 a somme contribuiti sfratto (L.148/2005) corrisposti a Società da Comune che Casa Spa reimputa al 31.12.2021 come debito nei confronti dell'ente in attesa individuazione beneficiari e che il Comune non individua quale crediti esistenti a tale data; c) per (+) € 9.777,58 a somme che il Comune rileva al 31.12.2021 per crediti affitti Comune Garante e Fondo Spese Comune Garante extra contratto ERP in corso di verifica da parte della Società; d) per (+) € 39.642,72 a somme presenti nella contabilità del Comune al 31.12.2021 per crediti affitti e fondo Alloggi non ERP in corso di verifica da parte della Società; e) per (+) € 23.614,40 a somme accertate dal Comune per Alloggi proprietà comunale in via Canova loc. Giuncoli - compenso amm.vo e spese gestione e manutenzione - in corso di verifica da parte della Società; f) per (+) € 179.233,38 per Contributi Statali ERP (Effetto Città) accertati dal Comune al 31.12.2021 per i quali Casa Spa sta effettuando apposite verifiche g) per (-) € 275.961,16 a somme dichiarate da Società quali debiti esistenti al 31.12.2021 per lavori da eseguire finanziati con utili in corso di verifica da parte del Comune; h) per (+) € 1.079,50 a Atti COSAP dovuti al Comune e per i quali Casa Spa sta effettuando apposite verifiche

Differenza debiti Comune dovuta: a) per (+) € 3.675.490,05 a impegni per fatture ERP rilevate a debito al 31/12/2021, in attuazione del contratto di servizio e non comunicati quali fatturati da parte della Società; b) per (+) € 585.162,23 a debiti relativi a gestione non ERP (tra cui Agenzia CASA) rilevati al 31.12.2021 presso la contabilità del Comune e in corso di verifica da parte della Società; c) per (+) € 35.937,78 a debiti relativi a Comune Garante rilevati al 31.12.2021 presso la contabilità del Comune e in corso di verifica da parte della Società; d) a rimborso spese anticipazioni lavori che Casa SpA individua a credito al 31.12.2021 in corso di verifica da parte del Comune: (-) € 26.296,23 Progetto Effetto Città, (-) € 21.624,00 PUC Firenze ex Pegna e (-) € 150.154,63 Piano Casa; e) per (+) € 1.358,05 a debiti per Fondo Morosità incolpevoli rilevati al 31.12.2021 presso la contabilità del Comune e in corso di verifica da Casa Spa; f) per (-) € 111.732,40 a valore residuo investimento su Canova-Giuncoli indicato da Società quale proprio credito al 31.12.2021 che il Comune sta verificando

Firenze Parcheggi S.p.A.

	Secondo il Comune di Firenze	Secondo la Società o l'Ente	Differenze
Crediti del Comune di Firenze verso la Società	0,00	323.754,52	-323.754,52
Debiti del Comune di Firenze verso la Società	0,00	0,00	0,00

La differenza nei crediti del Comune è dovuta alla diversa contabilizzazione delle quote annuali dovute dalla Società per il diritto di superficie di tre parcheggi.

Mercafir S.C.P.A.

	Secondo il Comune di Firenze	Secondo la Società o l'Ente	Differenze
Crediti del Comune di Firenze verso la Società	70.554,22	70.554,22	-
Debiti del Comune di Firenze verso la Società	78.973,01	134.915,72	55.942,71

La differenza nei debiti del Comune verso la Società è dovuta. a) per (+) € 13.961,64 all'IVA ricompresa negli impegni del Comune al 31.12.2021 e relativi a prestazioni/forniture comunicate quali fatturate/in corso di fatturazione da parte della Società, non indicata da quest'ultima a causa del regime di scissione dei pagamenti; b) per (-) € 69.904,35 a sconto TARI anno 2021 indicato dalla Società e in corso di verifica da parte di Alia per conto del Comune.

S.A.S. Servizi alla Strada S.p.A.

	Secondo il Comune di Firenze	Secondo la Società o L'Ente	Differenze
Crediti del Comune di Firenze verso la Società	656.454,65	802.619,73	-146.165,08
Debiti del Comune di Firenze verso la Società	1.108.940,52	657.683,41	451.257,11

La differenza nei crediti del Comune verso la Società è dovuta: a) per (+) € 817,47 per somme a titolo di Agente contabile depositaria e carri c/incassi novembre 2021 che la Società rileva quali corrisposte entro il 31.12.2021 il cui incasso viene contabilizzato dal Comune nel corso del 2022; b) per (-) € 5,45 per maggiori somme a medesimo titolo c/incassi dicembre 2021 da riversare quale Agente contabile da parte della Società, che il Comune imputerà a proprio credito nel 2022; c) per (+) € 43,60 per spese postali su recupero crediti e per invii solleciti di pagamento servizio depositari, carri e bloccaruote rilevate dal Comune quale proprio credito al 31.12.2021 che la Società sta verificando; d) per (+) € 222.012,10 per somme a titolo di Agente Contabile depositaria e carri c/incassi novembre 2021 che la Società rileva quali corrisposte al Comune entro il 31.12.2021 il cui incasso viene contabilizzato dal Comune nel corso del 2022; e) per (-) € 3.031,80 per maggiori somme a medesimo titolo c/incassi dicembre 2021 da riversare quale Agente contabile da parte della Società, che il Comune imputerà a proprio credito nel 2022; f) per (-) € 366.001,00 a somma a debito comunicata da Società in relazione a Canone gestione della sosta che il Comune provvederà a rilevare nell'esercizio successivo.

La differenza nei debiti del Comune di Firenze verso la Società è dovuta: a) per (+) € 144.467,44 ad IVA ricompresa negli impegni del Comune al 31.12.2021 e relativi a prestazioni/forniture/lavori comunicati quali fatturati/in corso di fatturazione da parte della Società, non indicata da quest'ultima a causa del regime di scissione dei pagamenti; b) per (+) € 303.789,69 a somme impegnate dal Comune al 31.12.2021 per prestazioni/forniture/lavori ulteriori non comunicati quali fatturati da parte della Società; c) per (+) € 3.000,00 a penali a carico della Società a seguito verifica del 29.12.2021 applicate su propria fattura per Servizio di gestione tecnica - Gennaio 2022 - che la Società considera quali di competenza 2021 e che Comune provvede ad imputare sull'esercizio 2022; d) per (-) € 0,02 per arrotondamenti.

Silfi Società Illuminazione Firenze e Servizi Smart City S.p.A.

	Secondo il Comune di Firenze	Secondo la Società o l'Ente	Differenze
Crediti del Comune di Firenze verso la Società	6.823.308,58	7.589.308,78	766.000,20
Debiti del Comune di Firenze verso la Società	3.749.437,26	2.738.522,57	1.010.914,69

La differenza nei crediti del Comune verso la Società è dovuta: a) per (-) € 163.633,20 a importo del saldo al 31.12.2021 del conto corrente gestito dalla Società quale agente contabile del Comune per incassi Firenze Card rispetto al quale il Comune sta verificando gli importi del proprio credito; b) per (-) € 596.650,00 dal saldo al 31.12.2021 del conto corrente gestito alla Società per l'erogazione dei Buoni Taxi da parte del Comune a soggetti beneficiari, rappresentativo dell'importo trasferito dal Comune alla Società a tale data e ancora da attribuire, rispetto al quale il Comune si riserva successivamente di rilevare proprio Credito nei confronti della Società; c) per (-) € 5.716,98 a rimborso consumi elettrici stimato da Società di cui è prevista successiva rilevazione quale Credito nei confronti della Società da parte del Comune.

La differenza nei debiti del Comune verso la Società è dovuta: a) per (+) € 576.508,62 ad IVA ricompresa negli impegni del Comune al 31.12.2021 e relativi a prestazioni/forniture/lavori comunicati quali fatturati/in corso di fatturazione da parte della Società, non indicata da quest'ultima a causa del regime di scissione dei pagamenti b) per (+) 434.279,92 a somme impegnate dal Comune al 31.12.2021 per prestazioni/forniture/lavori ulteriori non comunicati quali fatturati da parte della Società; c) per (+) € 23.060,11 a debiti che il Comune rileva al 31.12.2021 e che sono in corso di verifica da parte della Società; d) per (-) € 22.933,94 a fatture segnalata e che sono in corso di verifica da parte del Comune; e) per (-) € 0,02 ad arrotondamenti

Programma Ambiente Spa

	Secondo il Comune di Firenze	Secondo la Società	Differenze
Crediti del Comune di Firenze verso la Società	0,00	0,00	0,00
Debiti del Comune di Firenze verso la Società	0,00	0,00	0,00

Acqua Toscana S.p.a.

	Secondo il Comune di Firenze	Secondo la Società o l'Ente	Differenze
Crediti del Comune di Firenze verso la Società	0,00	0,00	0,00
Debiti del Comune di Firenze verso la Società	0,00	0,00	0,00

Centrale del Latte d'Italia Spa

	Secondo il Comune di Firenze	Secondo la Società	Differenze
Crediti del Comune di Firenze verso la Società	0,00	0,00	0,00
Debiti del Comune di Firenze verso la Società	0,00	610,00	-610,00

La differenza nei debiti del Comune verso la Società è dovuta a credito comunicato da Centrale del Latte d'Italia Spa quale esistente al 31.12.2021 in corso di verifica da parte del Comune

AFAM S.p.A.

	Secondo il Comune di Firenze	Secondo la Società o l'Ente	Differenze
Crediti del Comune di Firenze verso la Società	0,00	0,00	0,00
Debiti del Comune di Firenze verso la Società	2.315,85	1.420,56	895,29

La differenza nei debiti del Comune verso la Società è dovuta: a) per (+) € 210,19 ad IVA inclusa negli impegni di spesa rilevati al 31.12.2021 e relativi a prestazioni/forniture comunicate quali fatturate/in corso di fatturazione da parte della Società, non indicata da quest'ultima a causa del regime di scissione dei pagamenti b) per (+) € 685,10 a somme impegnate dal Comune al 31.12.2021 per prestazioni/forniture ulteriori non comunicate quali fatturate da parte della Società.

PUBLIACQUA S.p.A.

	Secondo il Comune di Firenze	Secondo la Società o l'Ente	Differenze
Crediti del Comune di Firenze verso la Società	130.191,17	10.728.866,27	-10.598.675,10
Debiti del Comune di Firenze verso la Società	629.551,99	988.644,30	-359.092,31

Differenza crediti Comune verso Società è dovuta: a) per (-) € 1.895.963,00 a diversi tempi rilevazione canone non ceduto maturato al 31/12/2021, indicato da Società, accertato da Comune 2022; b) per (-) € 3.902.523,00 a maggiore rilevazione debito al 31/12/2021 da parte Società per canone ceduto, dalla stessa ritenuto da stornarsi a favore cessionario a valere su esercizio 2022 in sede ricevimento fattura da parte del Comune; c) per (-) € 5.827,69 a canone non ceduto ante 2020 rilevato a debito da Società in corso verifica; d) per (-) € 16,00 a debito per Bollo pratica 2855/2020 dichiarato dalla Società in corso di verifica; e) per (+) € 38.598,07 a crediti conservati al 31.12.2021 da Comune per restituzione da Società anticipazioni su lavori via Serragli, via Pandolfini, l.no Acciaiuoli in attesa di collaudo e definizione somme definitivamente dovute da Publiacqua; f) (-) € 10.240,50 a ulteriore ingiunzione iscritta a debito COSAP ed in corso di verifica da parte della Società; g) per (-) € 4.822.703,00 a CPSP (Canono Patrimoniale Suolo Pubblico) mensilità dicembre 2020 e da gennaio a novembre 2021 iscritta a debito 2021 da Società accertata e incassata da Comune su 2022; h) (+) € 0,02 ad arrotondamenti

Differenza debiti Comune verso Società è dovuta: a) per (+) € 34.200,54 ad IVA ricompresa negli impegni del Comune al 31.12.2021 e relativi a prestazioni/forniture/lavori comunicati quali fatturati/in corso di fatturazione da parte della Società, non indicata da quest'ultima a causa del regime di scissione dei pagamenti ; b) per (+) € 340.093,10 a somme impegnate dal Comune al 31.12.2021 per prestazioni/forniture/lavori ulteriori non comunicati quali fatturati da parte della Società; c) per (-) € 314.350,12 a spese contestate dal Comune relative per € 81.372,37 a consulenze legali e progettazione emissario sinistra d'Arno, per € 71.172,11 a spese tramvia linea 1 e per € 155.805,64 a consumi fontanelle; d) per (-) € 53.571,08 a ft. 2016-17-18-19 non ricevute o rifiutate da Comune; per (-) € 41.039,33 a differenza su ft saldate da Comune e indicate da saldare da Società; e) per (-) € 265.932,60 a somme segnalate dalla Società in corso di verifica da parte del Comune; f) per (+) € 35.124,21 a recuperi spese nei confronti della Società rilevate da quest'ultima a storno credito al 31.12.2021, dalla stessa indicate quali partite sotto verifica interna da inserire in future bollettazioni, non rilevate dal Comune;

Società Consortile Energia Toscana - CET Srl

	Secondo il Comune di Firenze	Secondo la Società	Differenze
Crediti del Comune di Firenze verso la Società	0,00	0,00	0,00
Debiti del Comune di Firenze verso la Società	0,00	0,00	0,00

Toscana Energia S.p.A.

	Secondo il Comune di Firenze	Secondo la Società	Differenze
Crediti del Comune di Firenze verso la Società	660.072,00	1.385.063,43	724.991,43
Debiti del Comune di Firenze verso la Società	0,00	€ 2.365,37	2.365,37

La differenza nei crediti del Comune nei confronti della Società è dovuta: a) per (-) € 539.214,93 all'imponibile del canone di concessione per il servizio di distribuzione del gas relativo all'anno 2021, accertato dal Comune nell'esercizio 2022, secondo la scadenza dello stesso; b) per (-) € 3.740,00 alla quota parte dei diritti di istruttoria e sopralluogo relativi al mese di dicembre 2021 rilevata come debito al 31.12.2021 da parte della Società, accertata dal Comune nell'anno 2022; c) per (+) € 107.318,00 a COSAP e (+) € 1.905,50 a Concessioni Canone Patrimoniale Suolo Pubblica rilevati quale credito al 31.12.2021 da parte del Comune di Firenze, non segnalati da parte della Società quale proprio debito a tale data e per la quale quest'ultima comunica svolgimento di verifiche per l'effettuazione dei pagamenti; d) per (-) € 291.260,00 a Canoni Mensili Patrimoniali Suolo Pubblico riferiti ad ottobre, novembre e dicembre 2021 il cui importo complessivo è stato stimato in tale misura dalla Società quale debito esistente al 31.12.2021 per i quali il Comune provvederà formalmente a quantificare il proprio credito nel corso del 2022.

La differenza nei debiti del Comune nei confronti di Società è dovuta: a) per (-) € 2.365,37 a depositi cauzionali per contratti demaniali risalente al 1997, iscritti dalla Società ma contestati dal Comune.

Irmel Srl

	Secondo il Comune di Firenze	Secondo la Società	Differenze
Crediti del Comune di Firenze verso la Società	0,00	0,00	0,00
Debiti del Comune di Firenze verso la Società	0,00	0,00	0,00

Revet Spa

	Secondo il Comune di Firenze	Secondo la Società	Differenze
Crediti del Comune di Firenze verso la Società	0,00	0,00	0,00
Debiti del Comune di Firenze verso la Società	0,00	0,00	0,00

Sea Risorse Spa

	Secondo il Comune di Firenze	Secondo la Società	Differenze
Crediti del Comune di Firenze verso la Società	0,00	0,00	0,00
Debiti del Comune di Firenze verso la Società	0,00	0,00	0,00

Valcofert Srl

	Secondo il Comune di Firenze	Secondo la Società	Differenze
Crediti del Comune di Firenze verso la Società	0,00	0,00	0,00
Debiti del Comune di Firenze verso la Società	0,00	0,00	0,00

Programma Ambiente Apuane Spa

	Secondo il Comune di Firenze	Secondo la Società	Differenze
Crediti del Comune di Firenze verso la Società	0,00	0,00	0,00
Debiti del Comune di Firenze verso la Società	0,00	0,00	0,00

Al.Be Srl

	Secondo il Comune di Firenze	Secondo la Società	Differenze
Crediti del Comune di Firenze verso la Società	0,00	0,00	0,00
Debiti del Comune di Firenze verso la Società	0,00	0,00	0,00

Vetro Revet Srl

	Secondo il Comune di Firenze	Secondo la Società	Differenze
Crediti del Comune di Firenze verso la Società	0,00	0,00	0,00
Debiti del Comune di Firenze verso la Società	0,00	0,00	0,00

Real Srl

	Secondo il Comune di Firenze	Secondo la Società	Differenze
Crediti del Comune di Firenze verso la Società	0,00	0,00	0,00
Debiti del Comune di Firenze verso la Società	0,00	0,00	0,00

Valdisieve Scrl

	Secondo il Comune di Firenze	Secondo la Società	Differenze
Crediti del Comune di Firenze verso la Società	0,00	0,00	0,00
Debiti del Comune di Firenze verso la Società	0,00	0,00	0,00

Le Soluzioni Scari

	Secondo il Comune di Firenze	Secondo la Società	Differenze
Crediti del Comune di Firenze verso la Società	0,00	0,00	0,00
Debiti del Comune di Firenze verso la Società	0,00	0,00	0,00

ENTI

Associazione Mus.e

	Secondo il Comune di Firenze	Secondo la Società o l'Ente	Differenze
Crediti del Comune di Firenze verso la Società	21.039,91	10.971,00	10.068,91
Debiti del Comune di Firenze verso la Società	2.155.401,52	1.783.420,59	371.980,93

La differenza nei crediti del Comune verso l'Associazione è dovuta: a) per (+) 10.068,91 a somme che il Comune rileva a proprio credito al 31.12.2021, per l'attività di Agente Contabile dell'Associazione, e che Muse non indica nel proprio bilancio

La differenza nei debiti del Comune verso l'Associazione è dovuta: a) per (+) € 223.872,78 ad IVA inclusa negli impegni di spesa rilevati al 31.12.2021 e relativi a prestazioni/forniture comunicate quali fatturate/in corso di fatturazione da parte dell'Associazione, non indicata da quest'ultima a causa del regime di scissione dei pagamenti b) per (+) € 148.108,15 a somme impegnate dal Comune al 31.12.2021 per prestazioni/forniture ulteriori non comunicate quali fatturate da parte dell'Associazione

Gabinetto Scientifico Letterario G.P. Vieusseux

	Secondo il Comune di Firenze	Secondo la Società o l'Ente	Differenze
Crediti del Comune di Firenze verso la Società	0,00	0,00	0,00
Debiti del Comune di Firenze verso la Società	350.000,00	350.000,00	0,00

Società della Salute di Firenze

	Secondo il Comune di Firenze	Secondo la Società o l'Ente	Differenze
Crediti del Comune di Firenze verso la Società	1.347.195,21	102.881,41	1.244.313,80
Debiti del Comune di Firenze verso la Società	1.787.926,76	251.116,57	1.536.810,19

La differenza nei crediti del Comune verso l'Ente è dovuta: a) per (+) € 470.000,00 a somme accertate dal Comune al 31.12.2021, a titolo di quantificazione rimborso 2020 dovuto dalla Società per spese sostenute dal Comune per proprio personale impiegato nelle attività di quest'ultima compensate con contributo dovuto dal Comune nei confronti della Società stessa, per le quali sono in corso di effettuazione da parte del Comune le operazioni di contabilizzazione a chiusura dei saldi; b) per (+) € 475.721,12 a somme accertate dal Comune a valere sull'esercizio 2021, a titolo di quantificazione rimborso 2021, che la Società ha in corso di verifica; c) per (+) € 182.000,00 a esistenza di somme accertate in entrata dal Comune al 31.12.2021 nei confronti della Società della Salute per progetti finanziati dalla Regione Toscana che la Società provvede a indicare successivamente; d) per (+) € 120.924,00 a esistenza di somme accertate in entrata dal Comune al 31.12.2021 nei confronti della Società della Salute le cui somme a finanziamento devono pervenire dalla USL Toscana Centro che la Società indica successivamente; e) per (-) € 4.331,32 a rimborsi quantificati a titolo di somme dovute dalla Società per comandi di dipendenti Comunali presso la stessa il cui accertamento è in corso di rilevazione da parte del Comune.

La differenza nei debiti del Comune verso l'Ente è dovuta a) per (+) € 591.089,07 a somme impegnate dal Comune al 31.12.2021 per la realizzazione di interventi finalizzati alla gestione dei servizi socio-sanitari nell'ambito dell'emergenza Covid-19 che la Società della Salute rileva quali crediti presso la propria contabilità a valere sull'esercizio successivo; b) per (+) € 470.000,00 a somme impegnate dal Comune al 31.12.2021, a titolo di quantificazione contributo 2020 dovuto nei confronti della Società compensato in entrata con rimborso dovuto da quest'ultima per spese sostenute dal Comune per proprio personale impiegato nelle attività della Società stessa, per le quali sono in corso di effettuazione da parte del Comune le operazioni di contabilizzazione a chiusura dei saldi; c) per (+) € 475.721,12 a somme impegnate dal Comune a valere sull'esercizio 2021, a titolo di quantificazione contributo 2021, che la Società ha in corso di verifica;

MONTEDOMINI - Azienda Pubblica Servizi alla Persona

	Secondo il Comune di Firenze	Secondo la Società o l'Ente	Differenze
Crediti del Comune di Firenze verso la Società	15.553,51	20.675,43	-5.121,92
Debiti del Comune di Firenze verso la Società	227.745,59	97.008,12	130.737,47

La differenza nei crediti del Comune verso l'Ente strumentale deriva da somme dovute per un comando di personale ai diversi tempi di imputazione delle somme

La differenza nei debiti del Comune verso l'Ente strumentale deriva dai seguenti importi: a) per € 20.737,43 da canoni impegnati per transazione in corso b) per € 0,04 da arrotondamenti c) per € 110.000,00 da somme riconosciute dal Comune alla Società per lavori di manutenzione straordinaria non indicate dalla Società, in attesa di comunicazione ufficiale.

Scuola Superiore di Scienze Aziendali e Tecnologie Industriali

	Secondo il Comune di Firenze	Secondo la Società o l'Ente	Differenze
Crediti del Comune di Firenze verso la Società	0,00	0,00	0,00
Debiti del Comune di Firenze verso la Società	246.000,00	246.000,00	0,00

Centro di Firenze per la Moda Italiana

	Secondo il Comune di Firenze	Secondo la Società o l'Ente	Differenze
Crediti del Comune di Firenze verso la Società	0,00	0,00	0,00
Debiti del Comune di Firenze verso la Società	17.000,00	17.000,00	0,00

C.S.T. - Centro Studi Turistici

	Secondo il Comune di Firenze	Secondo la Società o l'Ente	Differenze
Crediti del Comune di Firenze verso la Società	0,00	0,00	0,00
Debiti del Comune di Firenze verso la Società	159.695,70	95.933,70	63.762,00

La differenza nei debiti del Comune verso la l'Ente è dovuta: a) per € 7.934,30 ad IVA su fatture da emettere non considerata dalla Società perché in regime di scissione dei pagamenti; 2) e per euro 55.827,70 a compensi per prestazioni per l'anno scolastico 2020/2021, finanziati con contributo della Regione Toscana, non indicati dall'Ente in quanto in attesa di controllo da parte della Regione Toscana.

Ent. Art. Polimoda

	Secondo il Comune di Firenze	Secondo la Società o l'Ente	Differenze
Crediti del Comune di Firenze verso la Società	0,00	0,00	0,00
Debiti del Comune di Firenze verso la Società	20.000,00	20.000,00	0,00

Centro di Ricerca Produzione e Didattica Musicale Tempo Reale

	Secondo il Comune di Firenze	Secondo la Società o l'Ente	Differenze
Crediti del Comune di Firenze verso la Società	0,00	0,00	0,00
Debiti del Comune di Firenze verso la Società	39.099,20	35.000,00	4.099,20

La differenza nei debiti di € 4.099,20 è dovuta a fatture da emettere da parte dell'Ente (IVA compresa)

Fondazione Marini San Pancrazio

	Secondo il Comune di Firenze	Secondo la Società o l'Ente	Differenze
Crediti del Comune di Firenze verso la Società	0,00	0,00	0,00
Debiti del Comune di Firenze verso la Società	195.000,00	195.000,00	0,00

Fondazione Museo del Calcio

	Secondo il Comune di Firenze	Secondo la Società o l'Ente	Differenze
Crediti del Comune di Firenze verso la Società	0,00	0,00	0,00
Debiti del Comune di Firenze verso la Società	0,00	0,00	0,00

Fondazione Orchestra Regionale Toscana - ORT

	Secondo il Comune di Firenze	Secondo la Società o l'Ente	Differenze
Crediti del Comune di Firenze verso la Società	0,00	0,00	0,00
Debiti del Comune di Firenze verso la Società	4.460,00	0,00	4.460,00

La differenza nei debiti del Comune verso l'Ente è dovuta a somme impegnate dal Comune in attesa di controllo da parte dell'Ente

Fondazione Palazzo Strozzi

	Secondo il Comune di Firenze	Secondo la Società o l'Ente	Differenze
Crediti del Comune di Firenze verso la Società	0,00	0,00	0,00
Debiti del Comune di Firenze verso la Società	420.000,00	420.000,00	0,00

Fondazione Primo Conti

	Secondo il Comune di Firenze	Secondo la Società o l'Ente	Differenze
Crediti del Comune di Firenze verso la Società	0,00	0,00	0,00
Debiti del Comune di Firenze verso la Società	5.000,00	5.000,00	0,00

Fondazione Scienza e Tecnica

	Secondo il Comune di Firenze	Secondo la Società o l'Ente	Differenze
Crediti del Comune di Firenze verso la Società	0,00	0,00	0,00
Debiti del Comune di Firenze verso la Società	0,00	0,00	0,00

Fondazione Teatro del Maggio Musicale Fiorentino

	Secondo il Comune di Firenze	Secondo la Società o l'Ente	Differenze
Crediti del Comune di Firenze verso la Società	0,00	0,00	0,00
Debiti del Comune di Firenze verso la Società	28.000,00	22.022,34	5.977,66

La differenza nei debiti del Comune verso l'Ente è dovuta: a) per (+) € 4.844,91 ad IVA inclusa negli impegni di spesa rilevati al 31.12.2021 e relativi a prestazioni/forniture comunicate quali fatturate/in corso di fatturazione da parte della Fondazione, non indicata da quest'ultima a causa del regime di scissione dei pagamenti b) per (+) € 1.132,75 a somme impegnate dal Comune al 31.12.2021 per prestazioni/forniture ulteriori non comunicate quali fatturate da parte della Fondazione.

Fondazione Teatro della Toscana

	Secondo il Comune di Firenze	Secondo la Società o l'Ente	Differenze
Crediti del Comune di Firenze verso la Società	0,00	0,00	0,00
Debiti del Comune di Firenze verso la Società	0,00	0,00	0,00

Museo e Istituto Fiorentino di Preistoria

	Secondo il Comune di Firenze	Secondo la Società o l'Ente	Differenze
Crediti del Comune di Firenze verso la Società	0,00	0,00	0,00
Debiti del Comune di Firenze verso la Società	0,00	0,00	0,00

Associazione Culturale Teatro Puccini

	Secondo il Comune di Firenze	Secondo la Società o l'Ente	Differenze
Crediti del Comune di Firenze verso la Società	322.981,84	326.603,99	-3.622,15
Debiti del Comune di Firenze verso la Società	9.200,00	9.200,00	0,00

La differenza nei crediti del Comune di Firenze verso l'Ente è dovuta al piano di rateizzazione cui fa riferimento l'Ente e che deve essere ancora approvato dal Comune

Fondazione Istituto Tecnico superiore per Tecnologie Innovative per i Beni e le Attività Culturali - Turismo, Arte e Beni Culturali - TAB

	Secondo il Comune di Firenze	Secondo la Società o l'Ente	Differenze
Crediti del Comune di Firenze verso la Società	0,00	0,00	0,00
Debiti del Comune di Firenze verso la Società	0,00	0,00	0,00

A.I.T. Autorità Idrica Toscana

	Secondo il Comune di Firenze	Secondo la Società o l'Ente	Differenze
Crediti del Comune di Firenze verso la Società	0,00	0,00	0,00
Debiti del Comune di Firenze verso la Società	0,00	0,00	0,00

A.S.P. Istituto degli Innocenti

	Secondo il Comune di Firenze	Secondo la Società o l'Ente	Differenze
Crediti del Comune di Firenze verso la Società	127,80	127,80	0,00
Debiti del Comune di Firenze verso la Società	820.999,24	909.254,78	-88.255,54

La differenza nei debiti del Comune verso la Società è dovuta: b) per (+) € 60.033,15 a somme impegnate dal Comune al 31.12.2021 per prestazioni/forniture ulteriori non comunicate quali fatturate da parte dell'Istituto; b) per (-) € 80.307,85 a quota parte rette accoglienza minori presso Istituto che quest'ultimo comunica riferirsi all'esercizio 2021 e che il Comune sta verificando c) per (-) € 67.980,84 a quota parte somme di competenza Comune per collaborazione su promozione e tutela dei diritti dell'infanzia che l'Istituto quantifica quale credito esistente al 31.12.2021 e che il Comune sta verificando

Consorzio di Bonifica 3 Medio Valdarno

	Secondo il Comune di Firenze	Secondo la Società o l'Ente	Differenze
Crediti del Comune di Firenze verso la Società	0,00	0,00	0,00
Debiti del Comune di Firenze verso la Società	73.432,54	20.781,67	52.650,87

In relazione ai crediti del Comune verso il Consorzio quest'ultimo segnala che nel corso del 2021 (a partire dal 06.10.2021) il Consorzio ha cambiato sede legale trasferendola nell'immobile locato in viale della Toscana n. 21; Il Consorzio ha chiesto (in data 03.11.2021) al comune di Firenze l'importo da pagare; al 31.12.2021 il Consorzio risulta debitore della quota parte TARI per l'anno 2021 il cui importo è ad oggi ancora sconosciuto. Sono in corso le verifiche da parte del Comune di Firenze in merito a seguito delle quali il Comune provvederà a fornire riscontro al Consorzio.

La differenza nei debiti del Comune verso la Società è dovuta a somme impegnate dal Comune al 31.12.2021 per contributi consortili per beni di proprietà comunale iscritti nel catasto ed in corso di verifica da parte del Consorzio

Fondazione Casa Buonarroti

	Secondo il Comune di Firenze	Secondo la Società o l'Ente	Differenze
Crediti del Comune di Firenze verso la Società	500,00	0,00	500,00
Debiti del Comune di Firenze verso la Società	4.250,00	0,00	4.250,00

La differenza nei Crediti del Comune verso la Fondazione deriva dalla quota di partecipazione al Sistema Bibliotecario SDIAF in corso di verifica da parte della Fondazione

La differenza nei Debiti del Comune verso la Fondazione deriva dal Contributo per attività istituzionali in corso di verifica da parte della Fondazione

Associazione Beni Italiani Patrimonio Mondiale

	Secondo il Comune di Firenze	Secondo la Società o l'Ente	Differenze
Crediti del Comune di Firenze verso la Società	0,00	0,00	0,00
Debiti del Comune di Firenze verso la Società	0,00	0,00	0,00

Associazione per il Circuito dei Giovani Artisti Italiani

	Secondo il Comune di Firenze	Secondo la Società o l'Ente	Differenze
Crediti del Comune di Firenze verso la Società	0,00	0,00	0,00
Debiti del Comune di Firenze verso la Società	0,00	4.131,66	-4.131,66

La differenza nei debiti del Comune verso l'Ente è dovuta a somme richieste dall'Associazione, ma contestate dal Comune

A.T.O. Toscana Centro - Autorità per il servizio di gestione integrata dei rifiuti urbani

	Secondo il Comune di Firenze	Secondo la Società o l'Ente	Differenze
Crediti del Comune di Firenze verso la Società	0,00	0,00	0,00
Debiti del Comune di Firenze verso la Società	208.800,00	208.800,00	0,00

Fondazione Giovanni Michelucci

	Secondo il Comune di Firenze	Secondo la Società o l'Ente	Differenze
Crediti del Comune di Firenze verso la Società	0,00	0,00	0,00
Debiti del Comune di Firenze verso la Società	2.500,00	2.500,00	0,00

Fondazione Museo Stibbert - ONLUS

	Secondo il Comune di Firenze	Secondo la Società o l'Ente	Differenze
Crediti del Comune di Firenze verso la Società	0,00	0,00	0,00
Debiti del Comune di Firenze verso la Società	135.000,00	135.000,00	0,00

Fondazione Ospedale Pediatrico A.Meyer

	Secondo il Comune di Firenze	Secondo la Società o l'Ente	Differenze
Crediti del Comune di Firenze verso la Società	0,00	0,00	0,00
Debiti del Comune di Firenze verso la Società	0,00	0,00	0,00

Fondazione per la Scultura Antonio Berti

	Secondo il Comune di Firenze	Secondo la Società o l'Ente	Differenze
Crediti del Comune di Firenze verso la Società	0,00	0,00	0,00
Debiti del Comune di Firenze verso la Società	0,00	0,00	0,00

Fondazione Scuola di Musica di Fiesole

	Secondo il Comune di Firenze	Secondo la Società o l'Ente	Differenze
Crediti del Comune di Firenze verso la Società	0,00	0,00	0,00
Debiti del Comune di Firenze verso la Società	34.500,00	32.500,00	2.000,00

La differenza nei debiti del Comune nei confronti dell'Ente di € 2.000,00 è dovuta a somme in corso di controllo da parte dell'Ente

Scuola Interregionale di Polizia locale

	Secondo il Comune di Firenze	Secondo la Società o l'Ente	Differenze
Crediti del Comune di Firenze verso la Società	0,00	0,00	0,00
Debiti del Comune di Firenze verso la Società	1.200,00	1.200,00	0,00

Fondazione Spadolini Nuova Antologia

	Secondo il Comune di Firenze	Secondo la Società o l'Ente	Differenze
Crediti del Comune di Firenze verso la Società	1.033,00	0,00	1.033,00
Debiti del Comune di Firenze verso la Società	6.000,00	6.000,00	0,00

La differenza nei crediti del Comune verso l'Ente è dovuta alla TARI per il 2021 e che l'Ente provvederà a versare nel 2022

Fondazione Vittorio e Piero Alinari

	Secondo il Comune di Firenze	Secondo la Società o l'Ente	Differenze
Crediti del Comune di Firenze verso la Società	259,00	259,00	0,00
Debiti del Comune di Firenze verso la Società	0,00	0,00	0,00

Forum Italiano per la Sicurezza Urbana

	Secondo il Comune di Firenze	Secondo la Società o l'Ente	Differenze
Crediti del Comune di Firenze verso la Società	0,00	0,00	0,00
Debiti del Comune di Firenze verso la Società	0,00	0,00	0,00

Pio Istituto De' Bardi

	Secondo il Comune di Firenze	Secondo la Società o l'Ente	Differenze
Crediti del Comune di Firenze verso la Società	0,00	0,00	0,00
Debiti del Comune di Firenze verso la Società	0,00	0,00	0,00

Museo Galileo - Istituto e Museo di Storia della Scienza

	Secondo il Comune di Firenze	Secondo la Società o l'Ente	Differenze
Crediti del Comune di Firenze verso la Società	0,00	0,00	0,00
Debiti del Comune di Firenze verso la Società	0,00	0,00	0,00

7. Lo stato di attuazione degli investimenti progettati nel 2021

7. Lo stato di attuazione degli investimenti progettati nel 2021

Nel 2021 sono stati progettati con livelli di progettazione superiori al preliminare investimenti da finanziare con entrate di competenza 2021 pari ad euro **110.150.938,98** suddivisi fra opere pubbliche ed altri interventi (acquisto di beni, automezzi tecnologia...). Tutti gli investimenti progettati sono stati finanziati. Inoltre sono stati finanziati ulteriori investimenti in corso di progettazione per euro **22.680.054,58**.

Nella tabella sottostante è riportata l'articolazione della spesa progettato e finanziata per missioni:

RIEPILOGO INVESTIMENTI PER MISSIONE al 31/12/2021						
MISSIONI		PREVISTO ASSESTATO 1	PROGETTATO 2	FINANZIATO 3	percentuale realizzazione (2/1)	percentuale finanziato su progettato 3/2
1	Servizi istituzionali, generali e di gestione	31.183.391,15	26.411.001,06	26.981.001,06	84,70	102,16
3	Ordine pubblico e sicurezza	1.684.684,53	1.684.684,53	1.684.684,53	100,00	100,00
4	Istruzione e diritto allo studio	20.073.546,99	20.073.546,99	20.073.546,99	100,00	100,00
5	Tutela e valorizzazione dei beni e delle attività culturali	33.866.278,16	13.061.239,01	32.996.361,16	38,57	252,63
6	Politiche giovanili, sport e tempo libero	7.261.717,65	6.512.070,37	7.261.717,85	89,68	111,51
8	Assetto del territorio ed edilizia abitativa	6.562.470,06	5.751.486,61	5.730.334,21	87,64	99,63
9	Sviluppo sostenibile e tutela del territorio e dell'ambiente	9.541.075,70	7.802.564,75	7.907.564,75	81,78	101,35
10	Trasporti e diritto alla mobilità compresa tramvia	25.738.027,06	22.983.677,16	23.056.688,16	89,30	100,32
11	Soccorso civile	407.760,67	0,00	407.760,67	0,00	0,00
12	Diritti sociali, politiche sociali e famiglia	5.454.005,18	4.570.668,50	5.454.005,18	83,80	119,33
14	Sviluppo economico e competitività	2.500.000,00	1.300.000,00	1.277.329,00	52,00	98,26
15	Politiche per il lavoro e la formazione professionale	0,00	0,00	0,00	0,00	0,00
TOTALI		144.272.957,15	110.150.938,98	132.830.993,56	76,35	120,59

Di seguito sono evidenziate le principali spese di investimento progettate per ciascuna missione.

1 - Servizi istituzionali, generali e di gestione

Acquisto di mezzi operativi e veicoli per Uffici e Servizi Comunali	303.524,08
Acquisto di beni mobili D.Lgs 81/2008 "Salute e sicurezza sul lavoro"-	
Adeguamento norme di sicurezza e arredi per uffici comunali	89.900,85
Acquisizione dotazioni informatiche per realizzazione Progetti PON METRO e REACT EU	405.022,02
Potenziamento infrastrutture tecnologiche e postazioni di lavoro – hardware e software	1.463.715,24
Sviluppi sistemi Amministrazione Digitale e servizi ai cittadini (Software)	25.759,00
Sviluppi servizi online per Piano Triennale, pagoPA, mobile, cloud	229.473,30
Manutenzione straordinaria e messa in sicurezza ai sensi del D.Lgs. 81/08 edifici comunali	1.755.000,00

Sostituzione centrali telefoniche al sistema "VOIP" –acquisto centrali e apparati telefonici	200.000,00
Trasferimento alla città metropolitana di risorse afferenti al patto per Firenze provenienti dal dipartimento per le politiche di coesione	21.000.000,00
Completamento del complesso immobiliare sede della Smart City Control Room	500.000,00
3 - Ordine pubblico e sicurezza	
Acquisto veicoli e attrezzature e beni mobili per Polizia Municipale	917.073,13
Riqualificazione urbana e sicurezza periferie	200.000,00
Installazione, implementazione e adeguamento del sistema di videosorveglianza e rilevamento infrazioni semaforiche	471.900,00
Prevenzione e contrasto spaccio stupefacenti	95.711,40
4 - Istruzione e diritto allo studio	
Scuola Don Milani via C. Digny - bonifica e riqualificazione	8.000.000,00
Manutenzione straordinaria scuole – adeguamenti e messa a norma	7.337.470,68
Immobili scolastici - Efficientamento energetico	2.086.076,31
Intervento di prevenzione sismica - miglioramento sismico scuola Vittorino da Feltre	2.650.000,00
5 - Tutela e valorizzazione dei beni e delle attività culturali	
Manutenzioni varie (Palazzi monumentali – teatri – mura cittadine)	3.325.223,60
Manutenzione Chiese	477.540,00
Palazzo Vecchio – opere di riqualificazione	665.000,00
Terrazza Vasariana - L.no Maria Luisa de' Medici - Consolidamento e restauro	300.000,00
Realizzazione del Museo della lingua italiana a Firenze	4.500.000,00
Biblioteche e Archivi comunali - Acquisto arredi e attrezzature	250.000,00
Teatro della Pergola. Interventi di adeguamento alla normativa sismica	680.082,08
Ex chiesa dei Barnabiti - interventi impiantistici	1.150.000,00
6 - Politiche giovanili, sport e tempo libero	
Manutenzione varie (impianti sportivi e palestre)	3.656.648,79
Acquisto bei durevoli (impianti sportivi e palestre)	111.840,82
Realizzazione palestra polifunzionale in Via Andrea del Sarto	444.296,76
Realizzazione palestra Via Geminiani	2.079.284,00
Manutenzione straordinaria immobili non scolastici (centri giovani ecc)	220.000,00
8 -Assetto del territorio ed edilizia abitativa	
Interventi di abbattimento barriere architettoniche ai sensi L.r.47/91	1.178.316,00
Interventi di manutenzione straordinaria ERP realizzati da Casa SpA	3.939.501,02
Realizzazione nuovo asilo nido nell'immobile comunale di via dell'Arcovata - ABA	479.284,00
9 - Sviluppo sostenibile e tutela del territorio e dell'ambiente	
Ciclopista dell'Arno Firenze-Scandicci	94.152,96

Lavori di riqualificazione piazza Pier Vettori	250.000,00
Recupero di aree inesitate ai fini dell'incremento del patrimonio arboreo	900.000,00
Interventi di riqualificazione (sostituzione e incremento) del patrimonio arboreo – alberature stradali – forestazione urbana	2.440.456,70
Riqualificazione aree verdi - piazze - giardini pubblici e scolastici – alberature e attrezzature	2.213.108,05
D. Lgs. 81/08 - Interventi di attuazione del Piano di progressivo miglioramento delle condizioni di salute e sicurezza sui luoghi di lavoro	150.000,00
Realizzazione e adeguamento di impianti di illuminazione a servizio di giardini e aree verdi e messa in sicurezza ambientale aree comunali	1.105.847,04
Realizzazione e riqualificazione aree cani e ampliamento parco degli animali	348.000,00
10 - Trasporti e diritto alla mobilità	
Manutenzione straordinaria di strade, piazze e ponti	9.574.264,33
Realizzazione e potenziamento piste ciclabili	1.656.071,55
Realizzazione della tramvia veloce linea 2 e 3	6.442.354,54
Accordo di Programma tra Reg. Toscana, Comuni di Firenze e Scandicci per l'adeguamento del nodo viario di Ponte a Greve	1.600.000,00
Potenziamento Bike sharing mobility - PON METRO	400.000,00
Realizzazione parcheggi scambiatori via Corsica - linea 3 tramvia	860.895,44
Sistemi infotelematici per raccolta ed elaborazione dati mobilità	800.000,00
Interventi per la mobilità sostenibile 2021	1.300.091,30
Impianti semaforici - manutenzione straordinaria	350.000,00
12 -Diritti sociali, politiche sociali e famiglia	
Strutture sociali - manutenzione straordinaria e trasferimenti	110.000,00
Manutenzione straordinaria cimiteri	939.952,50
Realizzazione nuovo asilo nido nell'immobile comunale di via dell'Arcovata	320.716,00
Manutenzione straordinaria asili nido	1.000.000,00
Smart liveability - Adeguamento funzionale della struttura sita nell'area del Meccanotessile per realizzazione alloggi (Patto per Firenze)	1.700.000,00
Lavori di risanamento e restauro conservativo del complesso Albergo Popolare	400.000,00
Lavori di ristrutturazione mini alloggi Via Pier Capponi per marginalità	100.000,00
14 - Sviluppo economico e competitività	
Mercato Centrale di San Lorenzo - riqualificazione	900.000,00
Interventi di riqualificazione dell'area mercatale di sant'Ambrogio	400.000,00

8. Rendicontazione risorse aggiuntive in FSC 2021 per potenziamento servizi sociali

8. Rendicontazione risorse aggiuntive in FSC 2021 per potenziamento servizi sociali

L' art. 1, comma 792, della l. 178/2020 (Legge di bilancio 2021) ha incrementato la dotazione del Fondo solidarietà comunale quale quota di risorse finalizzata al finanziamento ed allo sviluppo dei servizi sociali comunali svolti in forma singola o associata. Le modalità di utilizzo di tali risorse sono state successivamente definite dal dpcm 1 luglio 2021 (pubblicato sulla Gazzetta Ufficiale n. 209 del 12/9/2021), che ha anche introdotto nuovi adempimenti a carico degli uffici finanziari. In pratica, il decreto prevede che gli enti debbano destinare una spesa per la funzione sociale, al netto del servizio di asili nido, almeno pari al fabbisogno standard monetario riportato nell'allegato alla nota tecnica, ovviamente nel limite delle risorse aggiuntive effettivamente assegnate.

Tutti i comuni sono sottoposti a monitoraggio dei servizi offerti in termini di utenti serviti per le diverse tipologie di servizio e le eventuali liste di attesa.

Il raggiungimento dell'obiettivo di servizio deve essere certificato attraverso la compilazione di una relazione da allegare al rendiconto annuale e da trasmettere a Sose entro il 31 maggio 2022, in modalità esclusivamente telematica.

Di seguito viene riportata la relazione per il Comune di Firenze.

Gli obiettivi di servizio per la funzione servizi sociali, per l'anno 2021, sono da considerarsi raggiunti qualora la spesa dell'ente nel 2017 per la funzione sociale, riclassificata come indicato nella Nota tecnica "Obiettivi di servizio e modalità di monitoraggio per la definizione del livello dei servizi offerto" approvata dalla Commissione tecnica per i fabbisogni standard (CTFS) in data 16 giugno 2021 e allegata al DPCM del 1 luglio 2021, sia non inferiore al livello del rispettivo fabbisogno standard monetario, come definito dalla medesima.

Il Comune di Firenze raggiunge il suddetto obiettivo, come evidenziato dalla relazione allegata.

La Relazione allegata è stata compilata seguendo il modello ottenuto dal portale gestito da Ifel e si compone di quattro sezioni:

- Quadro 1 Autodiagnosi del numero di utenti serviti;
- Quadro 2 Autodiagnosi della spesa per il sociale;
- Quadro 3 Obiettivi di servizio;
- Quadro 4 Relazione in formato strutturato.

La compilazione dei Quadri 1 e 4 è obbligatoria per tutti gli enti, il Quadro 2 è interamente precompilato dal sistema Sose, il Quadro 3 deve essere compilato soltanto dagli enti che non raggiungono gli obiettivi di servizio in termini di spesa per la funzione servizi sociale quindi non dal Comune.



IFEL OBIETTIVI per il SOCIALE

1 - QUADRO DI AUTODIAGNOSI DEL NUMERO DI UTENTI SERVITI

Comune			FIRENZE
	N° di utenti serviti 2019	N° di utenti serviti 2021	N° utenti con bisogni inevasi 2021 (*)
INTERVENTI E SERVIZI			
M12 - Utenti famiglia e minori	7700	7500	
M15 - Utenti disabili	1950	1950	
M18 - Utenti con dipendenze e salute mentale	250	240	
M21 - Utenti anziani	8360	7900	
M24 - Utenti immigrati e nomadi	400	530	
M27 - Utenti povertà, disagio adulti e senza dimora	3200	3900	
M30 - Utenti Multiutenza	6300	6500	
CONTRIBUTI ECONOMICI			
M35 - Utenti famiglia e minori	1833	2450	
M36 - Utenti disabili	1129	1200	
M37 - Utenti con dipendenze e salute mentale	0	0	
M38 - Utenti anziani	2010	2100	
M39 - Utenti immigrati e nomadi	172	1550	
M40 - Utenti povertà, disagio adulti e senza dimora	287	1080	
M41 - Utenti Multiutenza	0	0	
STRUTTURE			
M44 - Utenti famiglia e minori	2900	2400	
M47 - Utenti disabili	100	151	
M50 - Utenti con dipendenze e salute mentale	0	0	
M53 - Utenti anziani	5100	3800	
M56 - Utenti immigrati e nomadi	600	580	
M59 - Utenti povertà, disagio adulti e senza dimora	2500	2200	
R01 - Utenti Multiutenza			

R02 - TOTALE UTENTI	44791	46031	0
(*) Liste di attesa/stime comunali.			

R03 - Numero di abitanti 2021	367150
R04 - Livello di servizio effettivo 2021 (% di utenti serviti rispetto alla popolazione)	12,54
R05 - Livello di servizio di riferimento 2021 (% di utenti figurativi standard rispetto alla popolazione)	11,67

Nel 2021 il livello di servizio effettivamente erogato dall'ente locale è risultato NON inferiore al livello di servizio di riferimento.

L'ente locale deve quindi procedere alla compilazione del quadro 2 di autodiagnosi della spesa per il sociale.

2 - QUADRO DI AUTODIAGNOSI DELLA SPESA PER IL SOCIALE

R06 - Fabbisogno standard del sociale + Fondo del sociale 2021	45.918.533,33
R07 - Spesa storica 2017 calcolata con il questionario dei fabbisogni standard	74.525.460,99
R08 - Risorse aggiuntive effettive del sociale assegnate per il 2021	747.743,50

Nel 2017 la spesa dell'ente locale è risultata non inferiore al livello del fabbisogno standard per la funzione del sociale. Anche il livello dei servizi è risultato non inferiore a quello di riferimento. L'ente non deve compilare il Quadro 3 degli obiettivi di servizio.

L'ente locale può quindi procedere alla compilazione del Quadro 4 di relazione in formato strutturato.

4 - QUADRO DELLA RELAZIONE IN FORMATO STRUTTURATO

Il livello di spesa dell'ente locale è risultato non inferiore al livello del fabbisogno per la funzione del sociale e il livello dei servizi convenzionalmente calcolato risulta superiore a quello di riferimento a causa di:		
R16	SI	Scelta di amministrazione, dovuta ad una particolare configurazione delle preferenze locali, di destinare maggiori risorse ai servizi sociali
Scelta di amministrazione di investire maggiori risorse per fornire i servizi sociali di maggiore qualità, quali:		
R17	NO	Personale maggiormente qualificato
R18	NO	Numero assistenti sociali e altre figure professionali in termini pro capite più alto
R19	NO	Presenza e mantenimento delle strutture sociali di proprietà comunale destinati ai servizi sociali
R20	NO	Digitalizzazione dei servizi sociali
R21	NO	Sviluppo della rete territoriale integrata con l'ambito sociale di riferimento, comuni vicini, volontariato e terzo settore
R22	SI	Altro (specificare nel campo della relazione in formato libero)

R40 - RELAZIONE IN FORMATO LIBERO (massimo 6.000 caratteri)

L' anno 2021 si caratterizza ancora per la presenza della pandemia Covid-19 e per tutte le misure che le Autorità preposte hanno indicato.

In termini di servizi questo ha comportato in particolare, ad una maggiore quantità di contributi straordinari dati alle fasce più economicamente esposte.

Nell'anno 2021 ad esempio:

- contributo affitto con Isee < 16.500 euro per un totale 4 milioni di euro dato a 4.350 famiglie;
- contributo alimentare con Isee > 10.000 euro dato a 7.000 nuclei familiari per un totale di 2,5 milioni di euro).

Di questi contributi, pur risultando tutti in fascia di povertà, in particolare nella parte della tabella riguardante i contributi, sono stati evidenziati quelli che hanno intercettato nuclei con figli minori e quelli dati ad anziani.

Per quanto riguarda gli inserimenti in struttura l'effetto Covid-19 ha comportato una forte riduzione del turn over nelle strutture riguardanti donne con minori, minori, persone in situazione di marginalità sociale. Molte strutture hanno dovuto rimanere chiuse in quarantena per evitare contatti con l'esterno.

Sono stati molti gli ingressi temporanei negli alberghi sanitari (di competenza Azienda Sanitaria).

Per quanto riguarda le strutture per anziani (Residenze sociosanitarie per non autosufficienti - RSA, RA - Residenze sociali per Autosufficienti) le normative Covid-19 hanno comportato per lunghi periodi dell'anno la chiusura all'esterno delle strutture stesse, il blocco delle persone in entrata, il trasferimento di ospiti in strutture sanitarie. Per quanto riguarda i Centri Diurni, per alcuni mesi ne abbiamo riscontrato la chiusura per effetto delle disposizioni in materia di Covid-19.

La combinazione di questi due effetti ha portato quindi ad una riduzione delle persone presenti in struttura (particolarmente per la popolazione anziana, ma anche per i minori), rispetto all'anno 2019.

In particolare:

- Per gli Utenti serviti (da M12 a M30), la contrazione della mobilità delle persone sul territorio, le regole più stringenti imposte per l'accesso ai servizi (i servizi Sociali sono comunque rimasti aperti sempre, anche se con delle contrazioni di presenze da parte degli operatori sociali), hanno comportato una leggera riduzione degli accessi per quanto riguarda le categorie classiche (famiglie, minori e anziani) ed un incremento sulle fasce popolazioni in povertà (in particolare quelle che hanno avuto maggiori penalizzazioni causate dal Covid-19), molti dei quali stranieri.

- Per i Contributi agli utenti (da M35 a M41), in particolare rispetto ai contributi affitti ed ai contributi in aiuti alimentari, rispetto alle persone già seguite ed in carico ai servizi, abbiamo riscontrato un incremento straordinario di persone che sono entrate in contatto con i Servizi in questa occasione.

- Per quanto riguarda gli utenti in Struttura (da M44 a M59), per le disposizioni date in materia di Covid-19 per contenere e non diffondere i contagi, abbiamo avuto una contrazione di presenze in particolare sugli anziani (chiusura per periodi prolungati dei Centri Diurni, blocco del turn over negli ingressi, riduzione presenze dovute anche ai decessi).

Per i minori vale lo stesso discorso per i Centri Diurni. Per le strutture residenziali si è rallentato il turn over.

Uguale fenomeno nelle strutture di accoglienza per la marginalità sociali, con numeri più contenuti di decremento per la necessità comunque di intervenire con gli ingressi (in particolare assicurando una procedura di tampone per gli ingressi con squadra socio sanitaria appositamente dedicata).

Solo per i disabili, per tutelare le situazioni di fragilità e le difficoltà del contesto familiare di riferimento, sono stati assicurati tutti gli ingressi possibili, in particolare con le strutture nuove del "Dopo di Noi" sorte in questo periodo.